



საქართველოს სტატისტიკის ეროვნული სამსახური

საქართველოს 2024 წლის
მოსახლეობის აღწერის შედეგები
(დაზუსტებული მონაცემები)



22.04.2026
WWW.GEOSTAT.GE

22.04.2026

საქართველოს 2024 წლის მოსახლეობის და სასოფლო-სამეურნეო აღწერის
დაზუსტებული შედეგები

აღწერის შესახებ

საქართველოს 2024 წლის მოსახლეობის და სასოფლო-სამეურნეო აღწერა ჩატარდა 2024 წლის 14 ნოემბრიდან 31 დეკემბრის პერიოდში. აღწერამ მოიცვა ქვეყნის მთელი ტერიტორია, ოკუპირებული ტერიტორიების გარდა.

საერთაშორისო მეთოდოლოგიის მიხედვით, აღწერას დაექვემდებარა ქვეყანაში მუდმივად მცხოვრები საქართველოს ყველა მოქალაქე, ასევე ქვეყნის ტერიტორიაზე მყოფი უცხო ქვეყნის მოქალაქეები და მოქალაქეობის არმქონე პირები.

მოსახლეობის გამოთვლის მომენტად (აღწერის კრიტიკული მომენტი) განისაზღვრა 13-14 ნოემბრის შუალამის 12 საათი, რომლის მიხედვითაც განხორციელდა ფაქტების რეგისტრაცია.

აღწერის ფარგლებში, მონაცემები შეგროვდა ელექტრონულად, თანამედროვე ტექნოლოგიების გამოყენებით. პროცესი ორ ეტაპად განხორციელდა: პირველ ეტაპზე (2024 წლის 14-23 ნოემბერი) გამოყენებული იქნა თვითრეგისტრაციის მეთოდი (CAWI), ხოლო მეორე ეტაპზე (29 ნოემბრიდან - 31 დეკემბერი) - კომპიუტერის დახმარებით პერსონალური ინტერვიუს მეთოდი (CAPI). მოსახლეობის მხრიდან გამოვლენილი მაღალი ინტერესის გათვალისწინებით, თვითრეგისტრაციის შესაძლებლობა დამატებით გაგრძელდა მთელი დეკემბრის განმავლობაშიც.

ამასთან, იმის გათვალისწინებით, რომ ნოემბერ-დეკემბრის პერიოდში ზოგიერთ მაღალმთიან და ძნელად მისადგომ დასახლებაში ამინდის შესაძლო გაუარესების გამო გართულდებოდა სავლეთ სამუშაოების ჩატარება - მესტიის, ყაზბეგის, ლენტეხის, ნაწილობრივ ახმეტისა (ომალის ადმინისტრაციული ერთეული) და დუშეთის (გუდამაყრის, მაღაროსკარის, უკანაფშავის, ქვეშეთის, შატილისა და ხევსურეთის ადმინისტრაციული ერთეულები და ფასანაურის ადმინისტრაციულ ერთეულში შემავალი სოფლები) მუნიციპალიტეტებში მოსახლეობის აღწერა ჩატარდა 2024 წლის სექტემბერში.

აქვე უნდა აღინიშნოს, რომ აღწერის წინასწარი შედეგები, რომელიც მოიცავდა მოსახლეობის რიცხოვნობას რეგიონების, თვითმმართველი ერთეულების, საქალაქო-სასოფლო ტიპის დასახლებების და სქესის მიხედვით, გამოქვეყნდა 2025 წლის ივნისის ბოლოს.

საქართველოს სტატისტიკის ეროვნული სამსახური

22.04.2026

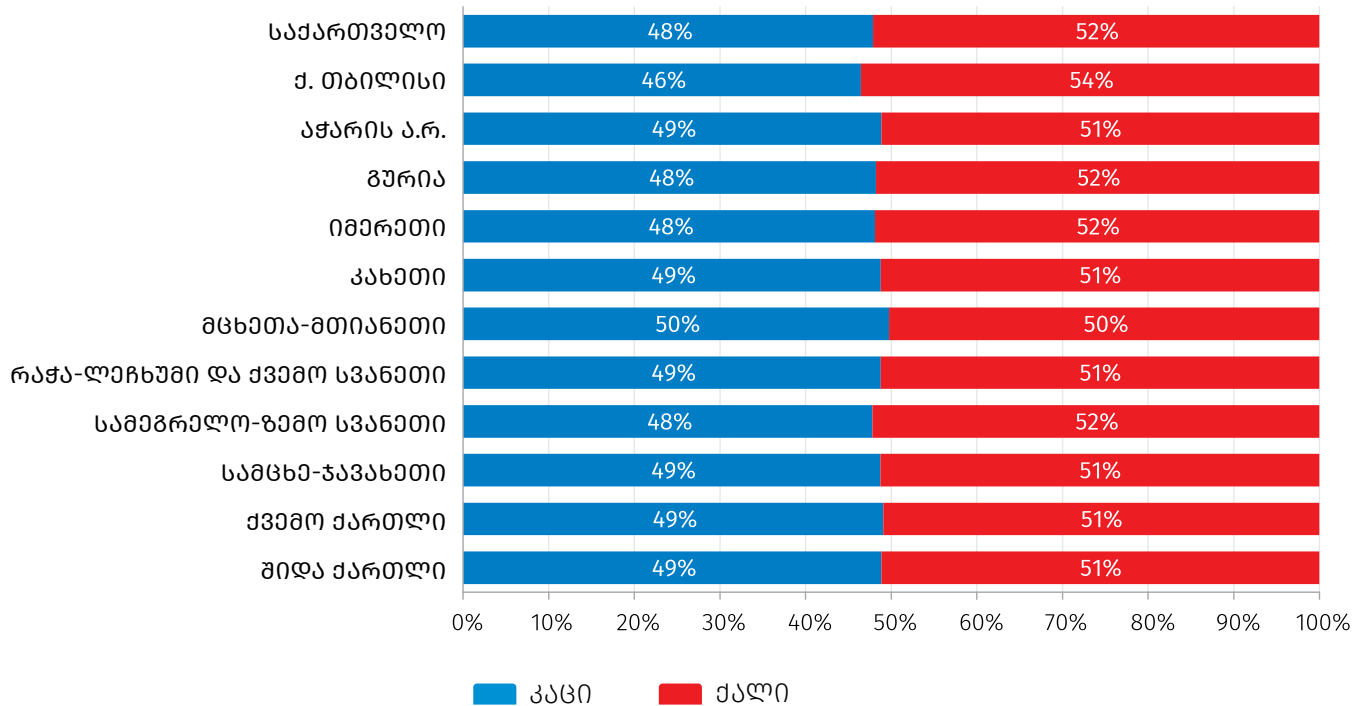
ძირითადი შედეგები

დაზუსტებული მონაცემების საფუძველზე, 2024 წლის 14 ნოემბრის მდგომარეობით, საქართველოს მოსახლეობის რიცხოვნობამ 3 929 581 კაცი შეადგინა, რაც 0.4 პროცენტით მეტია 2025 წლის ივნისში გამოქვეყნებულ (3 914 000 კაცი) წინასწარ მონაცემთან შედარებით.

საქართველოს მოსახლეობის 52 პროცენტი (2 048 577 კაცი) ქალია, ხოლო 48 პროცენტი (1 881 004 კაცი) - კაცი. ქალების წილი შედარებით მაღალია ქ. თბილისსა და ქ. ქუთაისში და შეადგენს 54 პროცენტს, ხოლო შედარებით დაბალია ქედის, ხელვაჩაურის, ხარაგაულის, საგარეჯოს, მარნეულის მუნიციპალიტეტებში და შეადგენს 49 პროცენტს.

დიაგრამა №1

საქართველოს მოსახლეობის რიცხოვნობა რეგიონების და სქესის მიხედვით, (%)



საქართველოს სტატისტიკის ეროვნული სამსახური

22.04.2026

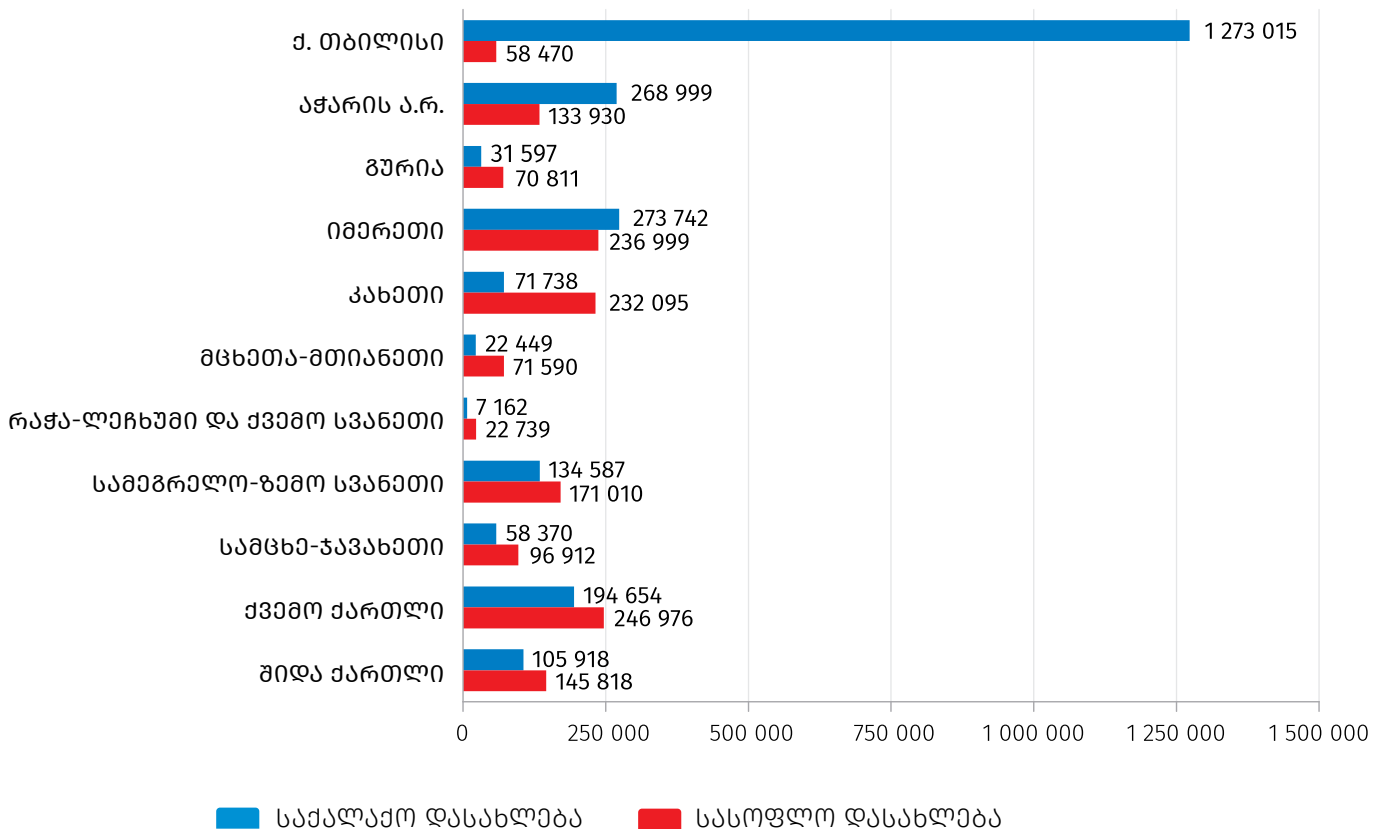
მოსახლეობის აღწერის შედეგების მიხედვით, 2024 წლის 14 ნოემბრის მდგომარეობით, საქალაქო ტიპის დასახლებებში ცხოვრობს მოსახლეობის 62 პროცენტი (2 442 231 კაცი), ხოლო სასოფლო ტიპის დასახლებებში 38 პროცენტი (1 487 350 კაცი).

რეგიონების მიხედვით, საქალაქო ტიპის დასახლებებში მცხოვრები მოსახლეობის წილი, ქ. თბილისის გარდა, მაღალია აჭარის ავტონომიურ რესპუბლიკაში (67 პროცენტი), რაც განპირობებულია ქ. ბათუმის მოსახლეობის მაღალი რიცხოვნობით.

საქალაქო ტიპის დასახლებებში მცხოვრებთა წილი შედარებით დაბალია მცხეთა-მთიანეთის, კახეთის, რაჭა-ლეჩხუმისა და ქვემო სვანეთის რეგიონებში და შეადგენს 24 პროცენტს.

დიაგრამა №2

მოსახლეობის რიცხოვნობა რეგიონების და საქალაქო-სასოფლო დასახლებების მიხედვით, (კაცი)

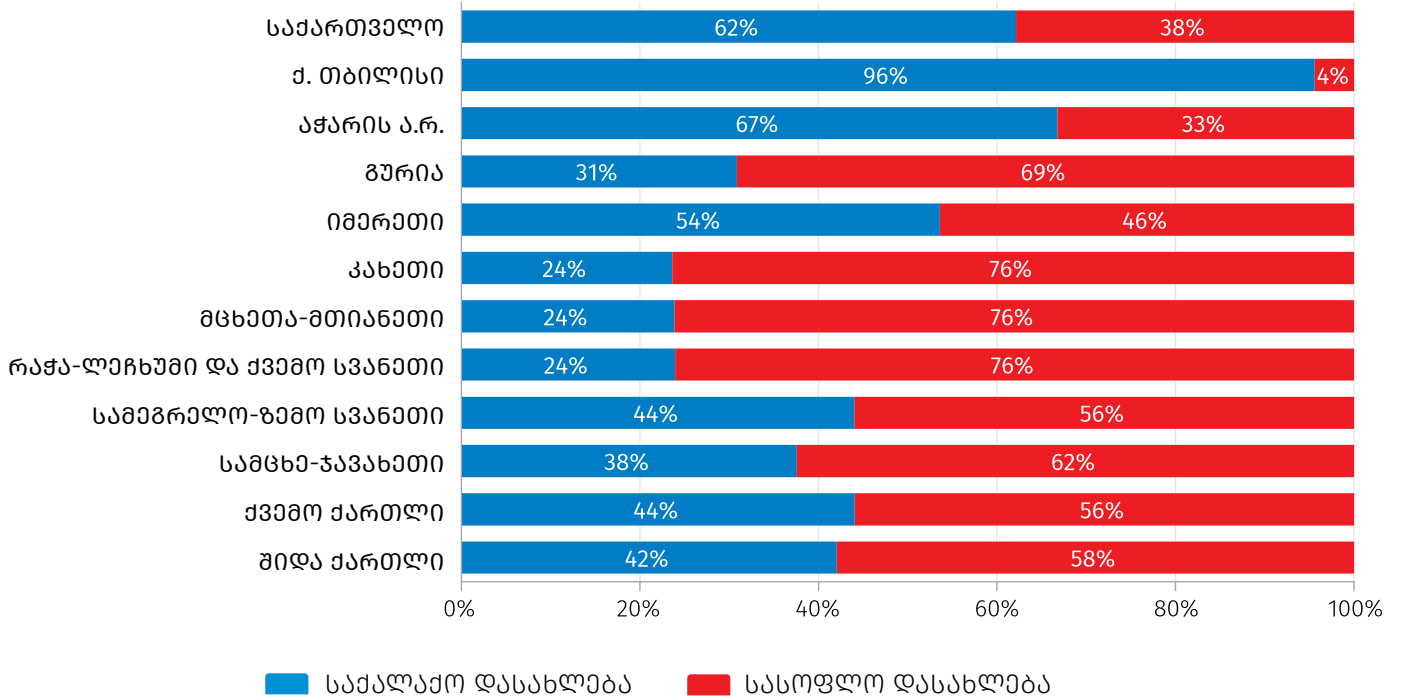


საქართველოს სტატისტიკის ეროვნული სამსახური

22.04.2026

დიაგრამა №3

საქართველოს მოსახლეობის რიცხოვნობა რეგიონების და საქალაქო-სასოფლო დასახლებების მიხედვით, (%)



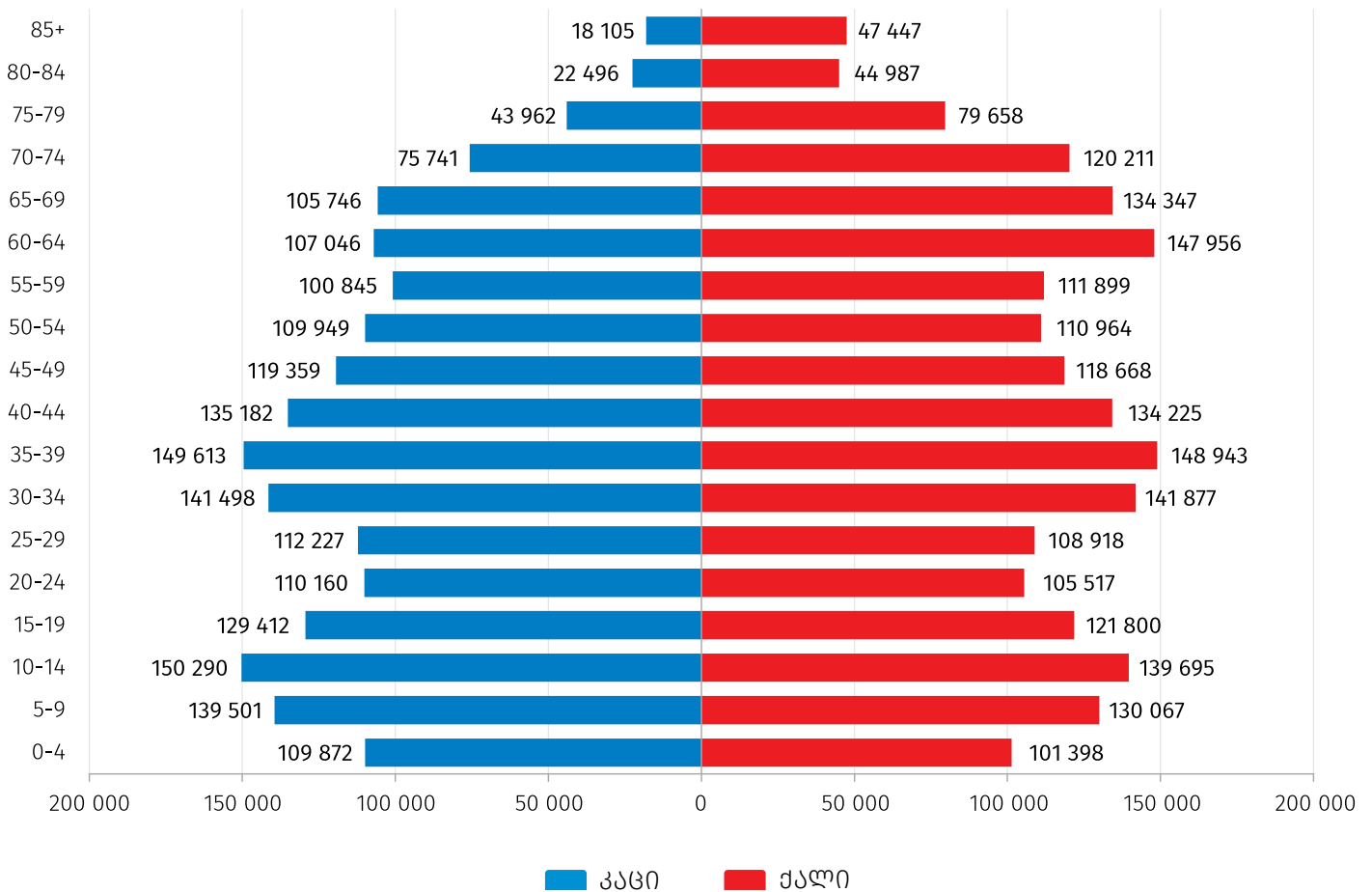
საქართველოს სტატისტიკის ეროვნული სამსახური

22.04.2026

საქართველოს მოსახლეობაში ყველაზე მაღალია 35-39 (7.6 პროცენტი), 10-14 (7.4 პროცენტი) და 30-34 (7.2 პროცენტი) ასაკობრივი ჯგუფების მოსახლეობა. ასევე უნდა აღინიშნოს, რომ ქალების წილი განსაკუთრებით მაღალია 85 წლის და უფროსი ასაკის მოსახლეობაში, კერძოდ, აღნიშნულ ასაკობრივ ჯგუფში ქალების რიცხოვნობა 2.6-ჯერ აღემატება კაცების რიცხოვნობას.

დიაგრამა №4

საქართველოს მოსახლეობის რიცხოვნობა სქესისა და ასაკობრივი ჯგუფების მიხედვით, (კაცი)



საქართველოს სტატისტიკის ეროვნული სამსახური

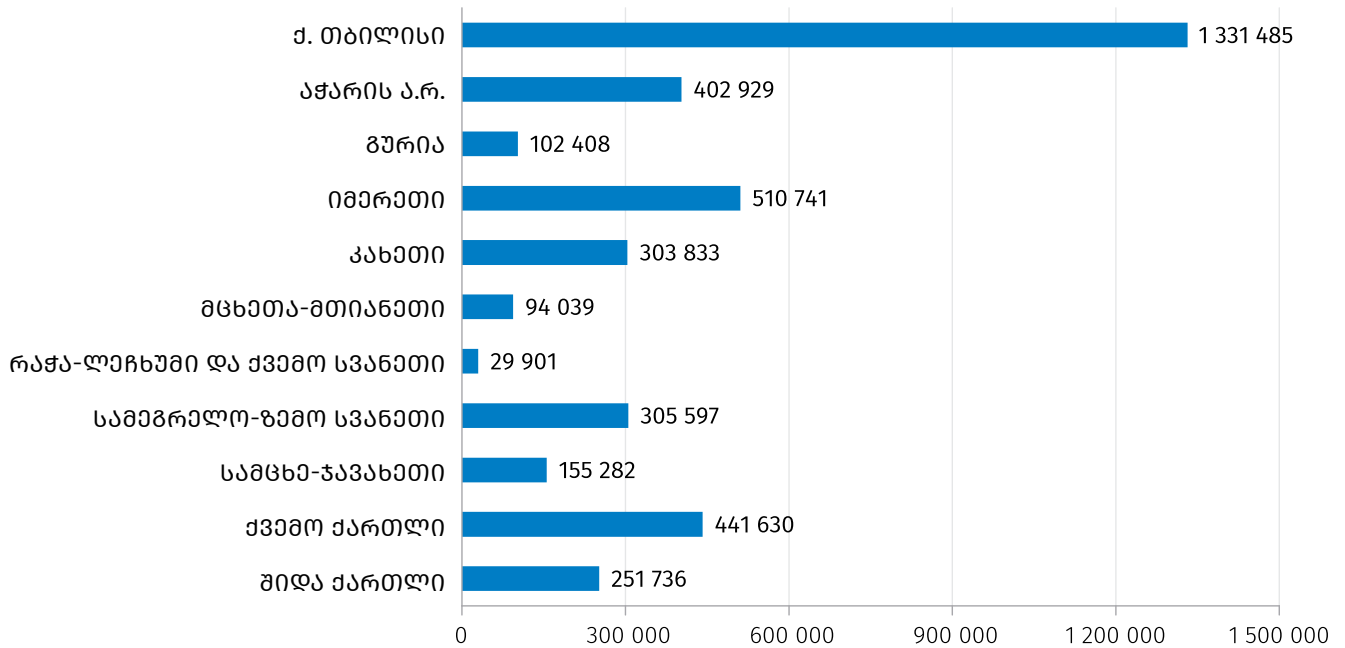
22.04.2026

2024 წლის აღწერის მონაცემებით, ქ თბილისში ცხოვრობს 1 331 485 კაცი, რაც საქართველოს მოსახლეობის 34 პროცენტს შეადგენს. მოსახლეობის რიცხოვნობის მიხედვით მეორე და მესამე ადგილს იკავებენ იმერეთის (510 741 კაცი) და ქვემო ქართლის (441 630 კაცი) რეგიონები, რომლებზეც მოდის შესაბამისად მოსახლეობის 13 და 11 პროცენტი.

ქვემოთ მოცემულ გრაფიკებზე წარმოდგენილია მოსახლეობის განაწილება რეგიონების მიხედვით:

დიაგრამა №5

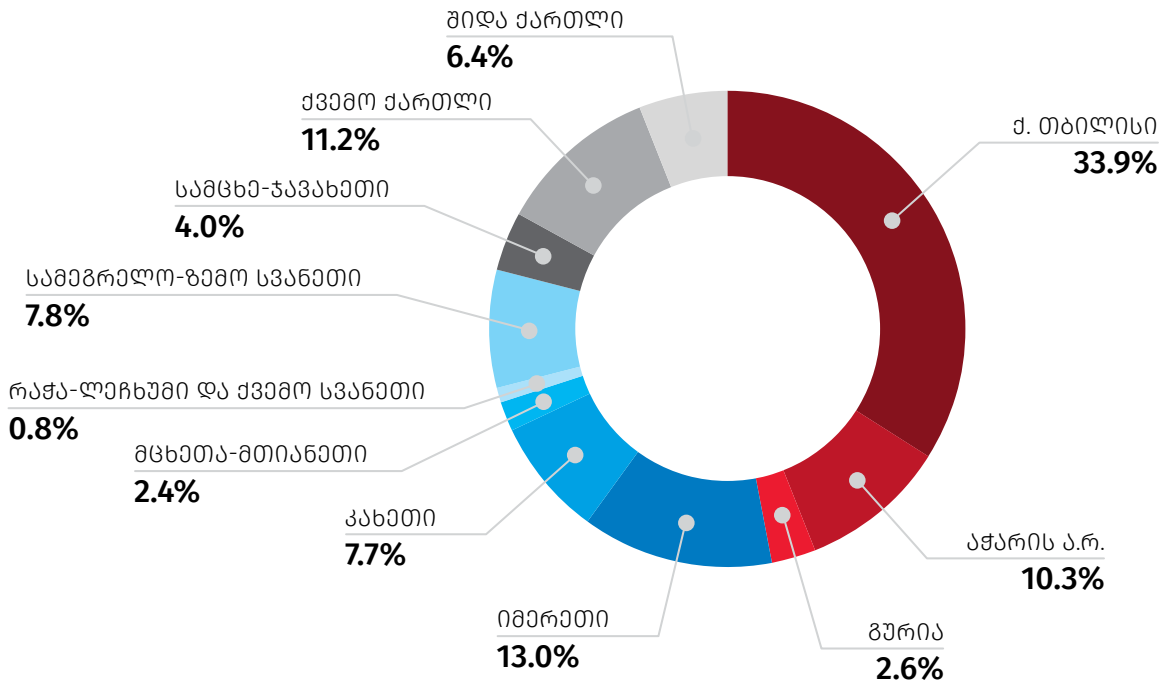
მოსახლეობის რიცხოვნობა რეგიონების მიხედვით, (კაცი)



22.04.2026

დიაგრამა №5

მოსახლეობის რიცხოვნობა რეგიონების მიხედვით



აქვე უნდა აღინიშნოს, რომ საქართველოს 2024 წლის მოსახლეობის და სასოფლო სამეურნეო აღწერის საბოლოო, დეტალური შედეგები გამოქვეყნდება მიმდინარე წლის ივნისის ბოლოს.

საკონტაქტო პირები:

ალექსანდრე არაბული, ტელ.: 2 36 72 10 (200), E-mail: aarabuli@geostat.ge

მარიამ ყაველაშვილი, ტელ.: 2 36 72 10 (020), E-mail: mkavelashvili@geostat.ge