

საქართველოს სტატისტიკის ეროვნული სამსახური

# ინფლაციის დონე საქართველოში 2026 წლის აპრილი



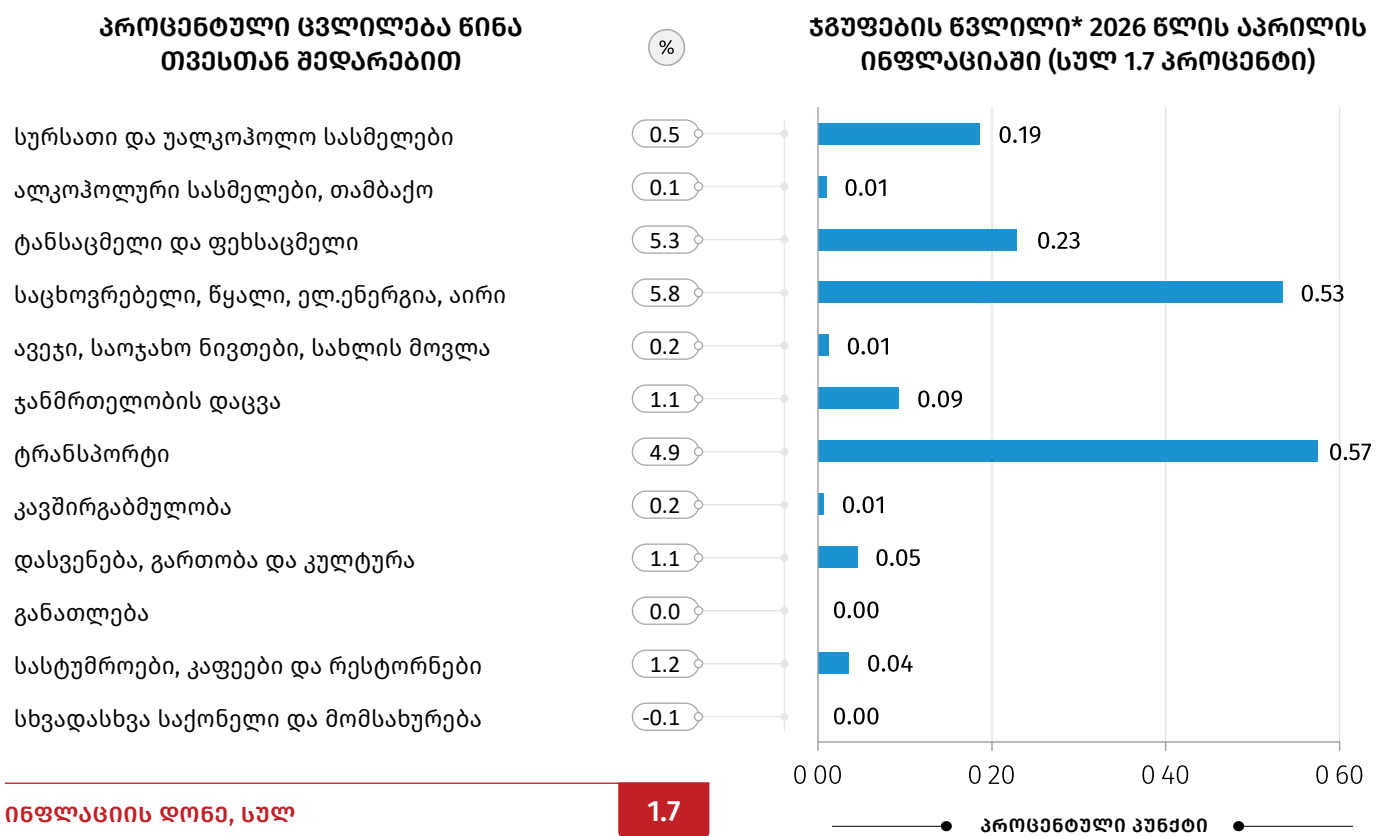
04.05.2026

## ინფლაცია საქართველოში, 2026 წლის აპრილი

2026 წლის აპრილში წინა თვესთან შედარებით ინფლაციის დონემ საქართველოში 1.7 პროცენტი, ხოლო წლიური ინფლაციის დონემ 5.9 პროცენტი შეადგინა.

რაც შეეხება საბაზო ინფლაციას<sup>1</sup>, აღნიშნულმა მაჩვენებელმა 2026 წლის აპრილში, გასული წლის შესაბამის პერიოდთან შედარებით 3.5 პროცენტი შეადგინა, ხოლო თამბაქოს გარეშე წლიური საბაზო ინფლაციის<sup>2</sup> მაჩვენებელი 3.2 პროცენტით განისაზღვრა.

ქვემოთ მოცემულ ცხრილში წარმოდგენილია სამომხმარებლო კალათაში შემავალი საქონლისა და მომსახურების ჯგუფების ფასების პროცენტული ცვლილება და შესაბამისი წვლილი ინფლაციის მთლიან მაჩვენებელში წინა თვესთან შედარებით.



\* რიცხვების დამრგვალების გამო ცალკეული ჯგუფების ჯამი შესაძლოა არ უდრიდეს ინფლაციის მთლიან მაჩვენებელს.

<sup>1</sup> საბაზო ინფლაციის გაანგარიშება ხდება სამომხმარებლო კალათიდან შემდეგი საქონლისა და მომსახურების ჯგუფების გამორიცხვით: სურსათი და უალკოჰოლო სასმელები; ენერგომატარებლები; ადმინისტრირებადი ტარიფები; ტრანსპორტი (ცალკეული ტარიფები).

<sup>2</sup> თამბაქოს გარეშე საბაზო ინფლაციის გაანგარიშება ხდება სამომხმარებლო კალათიდან შემდეგი საქონლისა და მომსახურების ჯგუფების გამორიცხვით: სურსათი და უალკოჰოლო სასმელები; თამბაქო; ენერგომატარებლები; ადმინისტრირებადი ტარიფები; ტრანსპორტი (ცალკეული ტარიფები).

## საქართველოს სტატისტიკის ეროვნული სამსახური

04.05.2026

ყოველთვიური ინფლაციის მაჩვენებლის ფორმირებაზე ძირითადი გავლენა იქონია ფასების ცვლილებამ შემდეგ ჯგუფებზე:

**ტრანსპორტი:** ჯგუფში ფასები გაიზარდა 4.9 პროცენტით, რაც თვის ინფლაციაზე 0.57 პროცენტული პუნქტით აისახა. ფასები, ძირითადად, მომატებულია პირადი სატრანსპორტო საშუალებების ექსპლუატაციაზე (6.9 პროცენტი) და სატრანსპორტო მომსახურებაზე (3.1 პროცენტი);

**საცხოვრებელი, წყალი, ელ.ენერჯია, აირი:** ჯგუფში ფასები მომატებულია 5.8 პროცენტით, რაც 0.53 პროცენტული პუნქტით აისახა მთლიან ინდექსზე. ფასები გაზრდილია ქვეჯგუფებზე: ელექტროენერჯია, აირი და სათბობის სხვა სახეები (9.9 პროცენტი), საცხოვრებლის მიმდინარე მოვლა და შეკეთება (1.9 პროცენტი) და ფაქტიური გადასახადი საცხოვრებელზე (1.4 პროცენტი);

**ტანსაცმელი და ფეხსაცმელი:** ფასები გაზრდილია 5.3 პროცენტით, რაც 0.23 პროცენტული პუნქტით აისახა თვის ინფლაციაზე. ფასები გაიზარდა როგორც ფეხსაცმლის (5.3 პროცენტი), ისე ტანსაცმლის (5.3 პროცენტი) ქვეჯგუფებზე;

**სურსათი და უალკოჰოლო სასმელები:** ჯგუფში ფასები გაიზარდა 0.5 პროცენტით, რაც თვის ინფლაციაზე 0.19 პროცენტული პუნქტით აისახა. ფასები გაიზარდა ქვეჯგუფებზე: ხილი და ყურძენი (3.7 პროცენტი), ბოსტნეული და ბალჩეული (2.1 პროცენტი), შაქარი, ჯემი და სხვა ტკბილეული (2.1 პროცენტი), თევზეული (1.6 პროცენტი), ყავა, ჩაი და კაკაო (1.2 პროცენტი), ხორცი და ხორცის პროდუქტები (0.7 პროცენტი), პური და პურპროდუქტები (0.5 პროცენტი), ზეთი და ცხიმი (0.1 პროცენტი). ამასთან, ფასები შემცირდა ქვეჯგუფებზე: მინერალური და წყაროს წყალი, უალკოჰოლო სასმელები და ნატურალური წვენები (-2.5 პროცენტი) და რძე, ყველი და კვერცხი (-1.5 პროცენტი).

ქვემოთ მოცემულ ცხრილში წარმოდგენილია სამომხმარებლო კალათაში შემავალი საქონლისა და მომსახურების ჯგუფების ფასების პროცენტული ცვლილება და შესაბამისი წვლილი 2026 წლის აპრილის წლიური ინფლაციის მთლიან მაჩვენებელში.

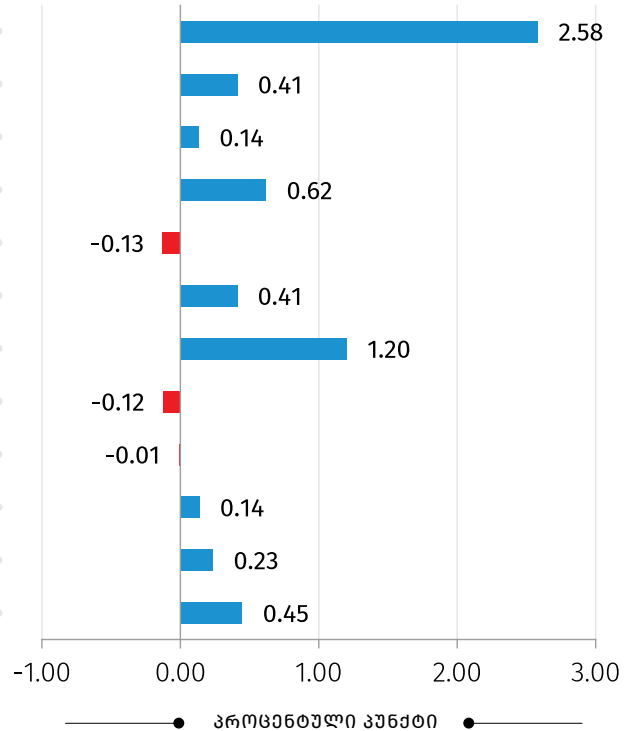
## საქართველოს სტატისტიკის ეროვნული სამსახური

04.05.2026

### პროცენტული ცვლილება წინა წლის შესაბამის თვესთან შედარებით



### ჯგუფების წვლილი\* 2026 წლის აპრილის ინფლაციაში წინა წლის შესაბამის თვესთან შედარებით, (სულ 5.9 პროცენტი)



### ინფლაციის დონე, სულ

5.9

\* რიცხვების დამრგვალების გამო ცალკეული ჯგუფების ჯამი შესაძლოა არ უდრიდეს ინფლაციის მთლიან მაჩვენებელს.

წლიური ინფლაციის ფორმირებაზე ძირითადი გავლენა იქონია ფასების ცვლილებამ შემდეგ ჯგუფებზე:

**სურსათი და უალკოჰოლო სასმელები:** ჯგუფში ფასები გაიზარდა 7.5 პროცენტით, რაც წლიურ ინფლაციაზე 2.58 პროცენტული პუნქტით აისახა. ფასები მომატებულია ქვეჯგუფებზე: თევზი (21.3 პროცენტი), ხილი და ყურძენი (11.8 პროცენტი), ხორცი და ხორცის პროდუქტები (10.1 პროცენტი), ბოსტნული და ბაღჩეული (9.3 პროცენტი), პური და პურპროდუქტები (7.7 პროცენტი), შაქარი, ჯემი და სხვა ტკბილეული (7.3 პროცენტი), ზეთი და ცხიმი (6.3 პროცენტი), რძე, ყველი და კვერცხი (4.5 პროცენტი), ყავა, ჩაი და კაკაო (3.2 პროცენტი), მინერალური და წყაროს წყალი, უალკოჰოლო სასმელები და ნატურალური წვენები (0.8 პროცენტი);

**ტრანსპორტი:** ჯგუფში ფასები გაიზარდა 10.3 პროცენტით, რაც წლიურ ინფლაციაზე 1.2 პროცენტული პუნქტით აისახა. ფასები გაიზარდა პირადი სატრანსპორტო საშუალებების ექსპლუატაციაზე (15.1 პროცენტი) და სატრანსპორტო მომსახურებაზე (9.2 პროცენტი);

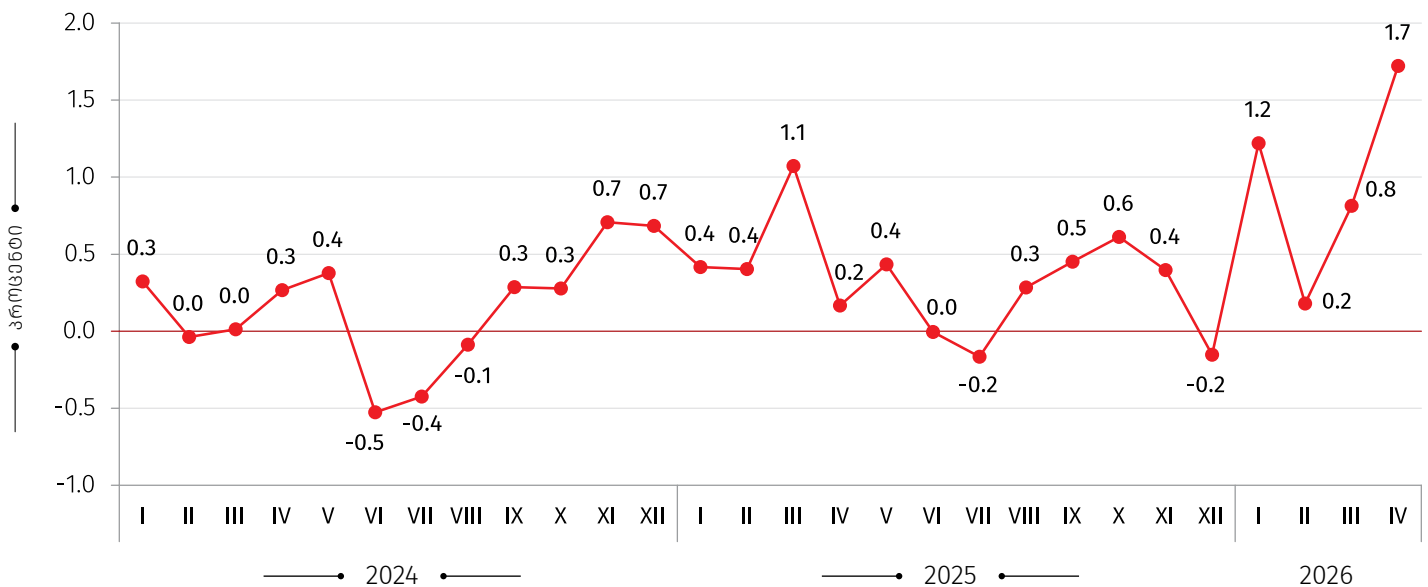
## საქართველოს სტატისტიკის ეროვნული სამსახური

04.05.2026

**საცხოვრებელი, წყალი, ელ.ენერჯია, აირი:** ჯგუფში ფასები მომატებულია 6.5 პროცენტით, რაც 0.62 პროცენტული პუნქტით აისახა მთლიან ინდექსზე. ფასები გაზრდილია ქვეჯგუფებზე: ელექტროენერჯია, აირი და სათბობის სხვა სახეები (10.2 პროცენტი), საცხოვრებლის მიმდინარე მოვლა და შეკეთება (4.3 პროცენტი) და ფაქტიური გადასახადი საცხოვრებელზე (3.5 პროცენტი);

**სხვადასხვა საქონელი და მომსახურება:** ჯგუფში ფასები გაიზარდა 9.0 პროცენტით, რაც 0.45 პროცენტული პუნქტით აისახა მთლიან ინდექსზე. ფასები, ძირითადად, მომატებულია ქვეჯგუფებზე: პირადი ნივთები, სხვა კატეგორიებში ჩაურთველი (49.6 პროცენტი), დაზღვევა (8.5 პროცენტი), პირადი ჰიგიენა (4.6 პროცენტი).

### ყოველთვიური ინფლაცია

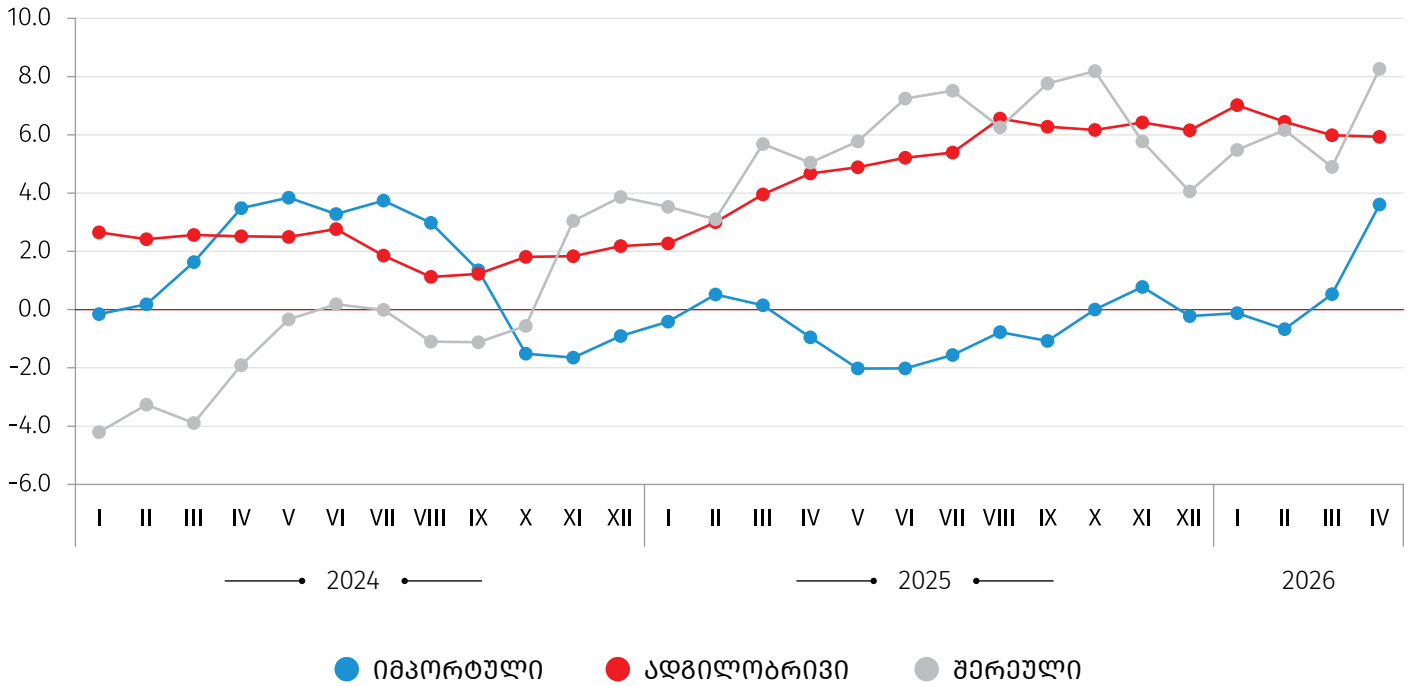




## საქართველოს სტატისტიკის ეროვნული სამსახური

04.05.2026

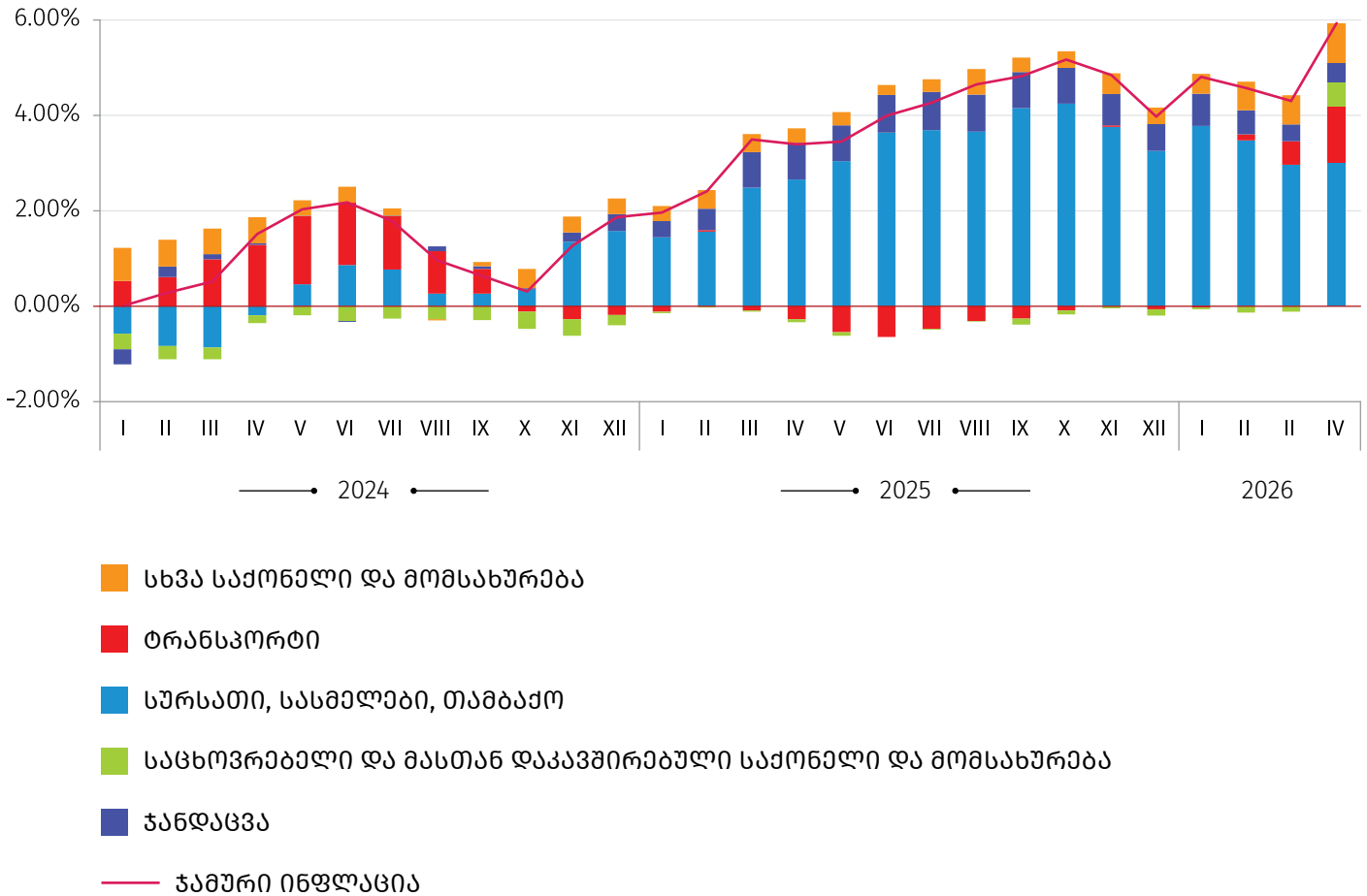
### წლიური ინფლაცია პროდუქტების წარმოშობის მიხედვით (%)



## საქართველოს სტატისტიკის ეროვნული სამსახური

04.05.2026

### წლიური ინფლაციის დაკომპოზიცია, (პროცენტული პუნქტი)



#### საკონტაქტო პირები:

გიორგი თეთრაული  
ტელ.: (+995 32) 236 72 10 (400)  
E-mail: [gtetrauli@geostat.ge](mailto:gtetrauli@geostat.ge)

მარიამ ყაველაშვილი  
ტელ.: (+995 32) 236 72 10 (020).  
E-mail: [mkavelashvili@geostat.ge](mailto:mkavelashvili@geostat.ge)