

საქართველოს სტატისტიკის ეროვნული სამსახური

გაყვანი ტურიზმის სტატისტიკა I კვარტალი 2026 წელი



საქართველოს სტატისტიკის ეროვნული სამსახური

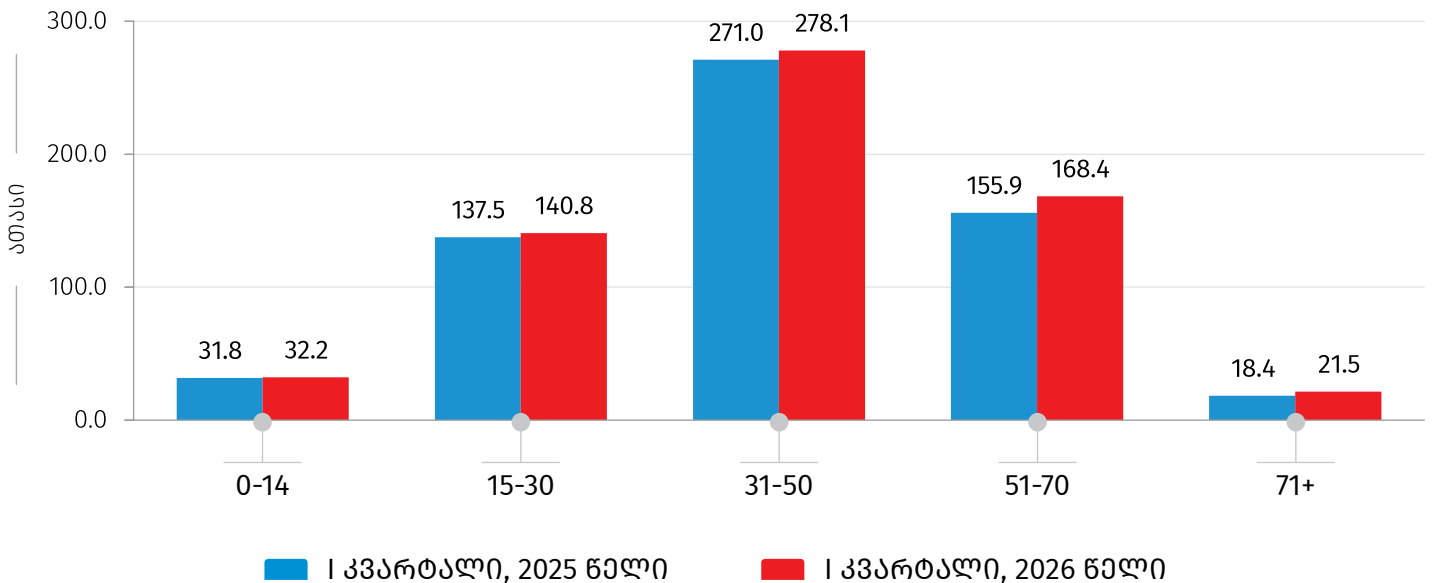
11.05.2026

გამყვანი ტურიზმის სტატისტიკა (I კვარტალი, 2026 წელი)

2026 წლის I კვარტალში საქართველოს ტერიტორიიდან დაფიქსირდა საქართველოს რეზიდენტი მოგზაურების¹ 640.9 ათასი გასვლა საზღვარგარეთ, რაც 4.3 პროცენტით მეტია წინა წლის ანალოგიური პერიოდის მაჩვენებელზე. გასვლების უდიდესი ნაწილი, 43.4 პროცენტი, განხორციელდა 31-50 წლის მოგზაურების მიერ.

დიაგრამა №1

2025-2026 წლების I კვარტალებში საქართველოს რეზიდენტი მოგზაურების გასვლების განაწილება ასაკობრივი ჯგუფების მიხედვით



აღნიშნული რაოდენობიდან საქართველოს რეზიდენტი ვიზიტორების² მიერ საზღვარგარეთ განხორციელებულმა ვიზიტებმა³ 496.3 ათასი შეადგინა, რაც 2.9 პროცენტით მეტია 2025 წლის ანალოგიური პერიოდის მაჩვენებელზე.

¹ ტურიზმის მსოფლიო ორგანიზაციის მეთოდოლოგიის თანახმად, მოგზაური არის ნებისმიერი ასაკის პირი, რომელიც გადაადგილდება სხვადასხვა გეოგრაფიულ არეალს შორის ნებისმიერი ხანგრძლივობითა და მიზნით.

² ვიზიტორი არის 15 წლის ან უფროსი ასაკის საქართველოს რეზიდენტი მოგზაური, რომელმაც განახორციელა ვიზიტი საკუთარი ჩვეული გარემოდან სხვა ქვეყნის ტერიტორიაზე ერთ წელზე ნაკლები დროით (გარდა შემდეგი კატეგორიებისა: დასაქმების მიზნით ნასულები, საზღვარგარეთ აკრედიტებული დიპლომატიური ან საკონსულო ოფიცრები, შეიარაღებული ძალების წევრები ან მათ კმაყოფაზე მყოფი პირები, აგრეთვე პირები, რომლებიც ხშირად კვეთენ საზღვარს).

³ ვიზიტი არის ვიზიტორების გადაადგილება.

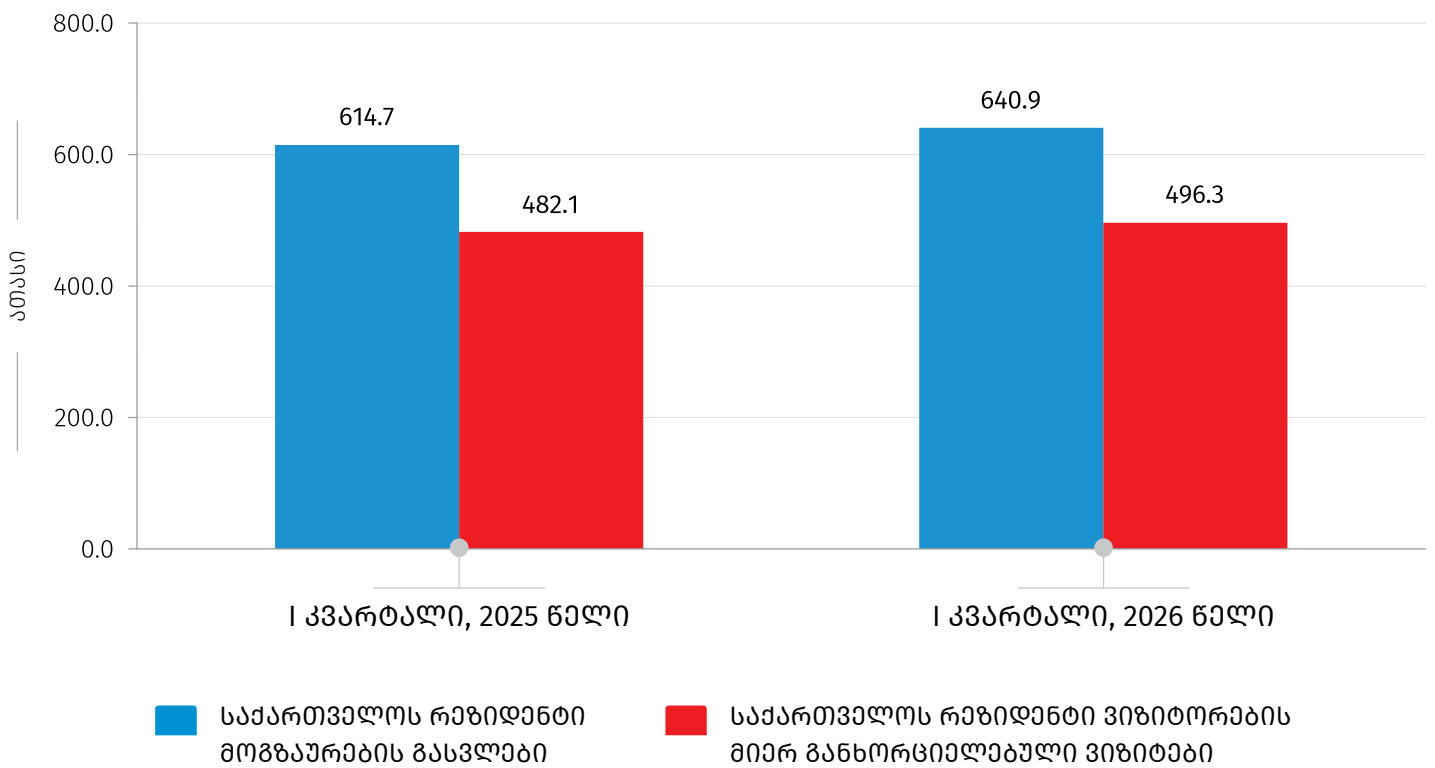
საქართველოს სტატისტიკის ეროვნული სამსახური

11.05.2026

ქვემოთ მოცემული დიაგრამა ასახავს 2025-2026 წლების I კვარტალებში საქართველოს რეზიდენტი მოგზაურების გასვლებისა და საქართველოს რეზიდენტი ვიზიტორების მიერ განხორციელებული ვიზიტების რაოდენობას.

დიაგრამა №2

2025-2026 წლების I კვარტალებში საქართველოს რეზიდენტი მოგზაურების გასვლებისა და საქართველოს რეზიდენტი ვიზიტორების მიერ საზღვარგარეთ განხორციელებული ვიზიტების რაოდენობა



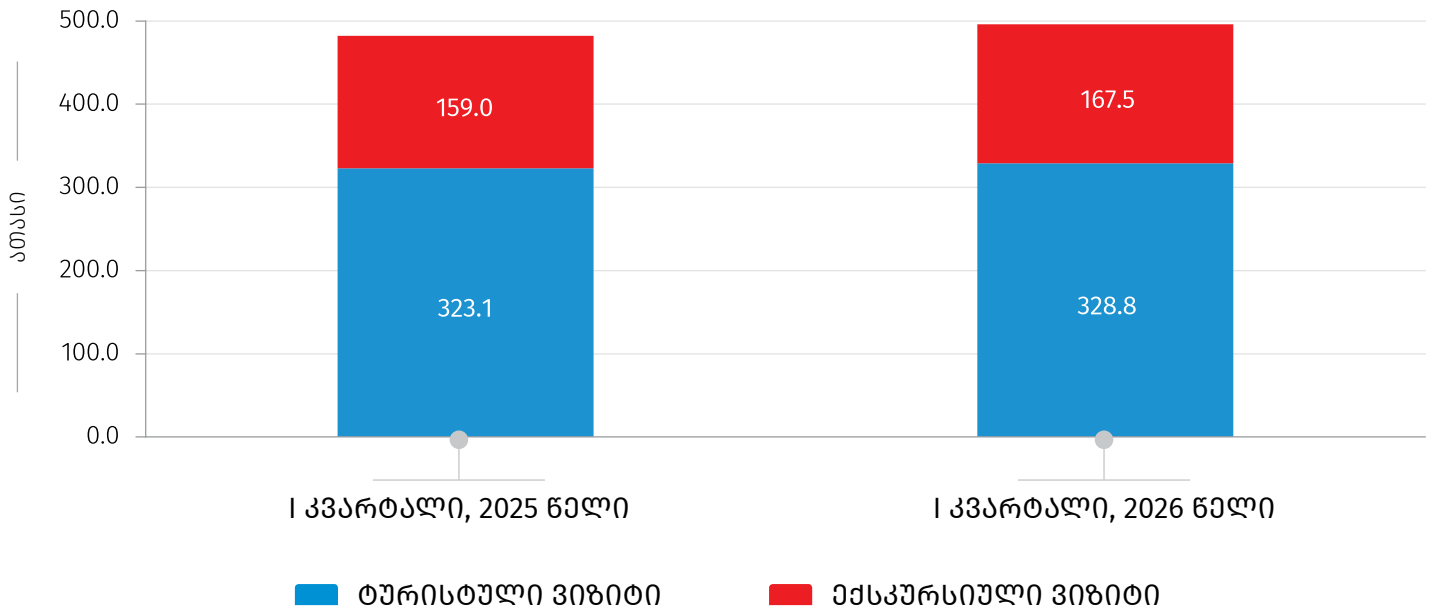
საქართველოს სტატისტიკის ეროვნული სამსახური

11.05.2026

საქართველოს რეზიდენტი ვიზიტორების მიერ საზღვარგარეთ განხორციელდა 328.8 ათასი ტურისტული ტიპის ვიზიტი, რაც 1.7 პროცენტით მეტია წინა წლის ანალოგიური პერიოდის მაჩვენებელზე. ქვემოთ მოცემული დიაგრამა ასახავს საქართველოს რეზიდენტი ვიზიტორების მიერ საზღვარგარეთ განხორციელებული ვიზიტების რაოდენობის განაწილებას ვიზიტის ტიპის⁴ მიხედვით.

დიაგრამა №3

2025-2026 წლების I კვარტალებში საქართველოს რეზიდენტი ვიზიტორების მიერ საზღვარგარეთ განხორციელებული ვიზიტების რაოდენობის განაწილება ვიზიტის ტიპის მიხედვით



⁴ ტურისტული ვიზიტი - იგულისხმება ისეთი ვიზიტი, რომლის დროსაც ვიზიტორმა ღამე გაათენა ვიზიტის ადგილზე; ეკსკურსიული ვიზიტი - იგულისხმება ისეთი ვიზიტი, რომლის დროსაც ვიზიტორმა ღამე არ გაათენა ვიზიტის ადგილზე.

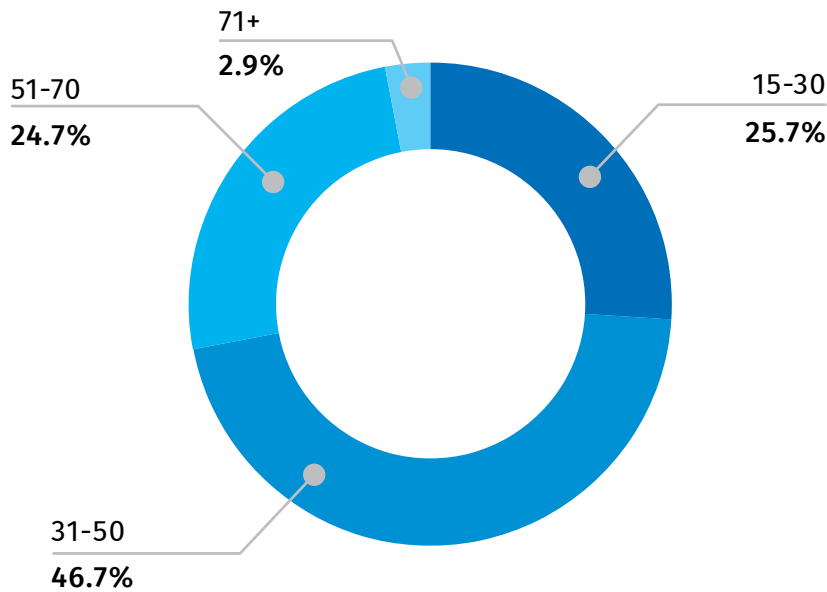
საქართველოს სტატისტიკის ეროვნული სამსახური

11.05.2026

ვიზიტების უმრავლესობა (46.7 პროცენტი) განხორციელდა საქართველოს რეზიდენტი 31-50 წლის ვიზიტორების მიერ, ქალების მიერ განხორციელებული ვიზიტების რაოდენობამ კი მთლიანი ვიზიტების რაოდენობის 45.6 პროცენტი შეადგინა.

დიაგრამა №4

2026 წლის I კვარტალში საქართველოს რეზიდენტი ვიზიტორების მიერ საზღვარგარეთ განხორციელებული ვიზიტების რაოდენობის განაწილება ასაკობრივი ჯგუფების მიხედვით



ცხრილი №1

2026 წლის I კვარტალში საქართველოს რეზიდენტი ვიზიტორების მიერ საზღვარგარეთ განხორციელებული ვიზიტების განაწილება სქესის მიხედვით, ათასი

სქესი	რაოდენობა	%
კაცი	269.8	54.4
ქალი	226.5	45.6
სულ	496.3	100.0

საქართველოს სტატისტიკის ეროვნული სამსახური

11.05.2026

2026 წლის I კვარტალში ვიზიტების ყველაზე დიდი ნაწილი (35.3 პროცენტი) განხორციელდა მეგობრების/ნათესავების მონახულების მიზნით.

ცხრილი №2

2026 წლის I კვარტალში საქართველოს რეზიდენტი ვიზიტორების მიერ საზღვარგარეთ განხორციელებული ვიზიტების განაწილება ვიზიტის ძირითადი მიზნის მიხედვით, ათასი

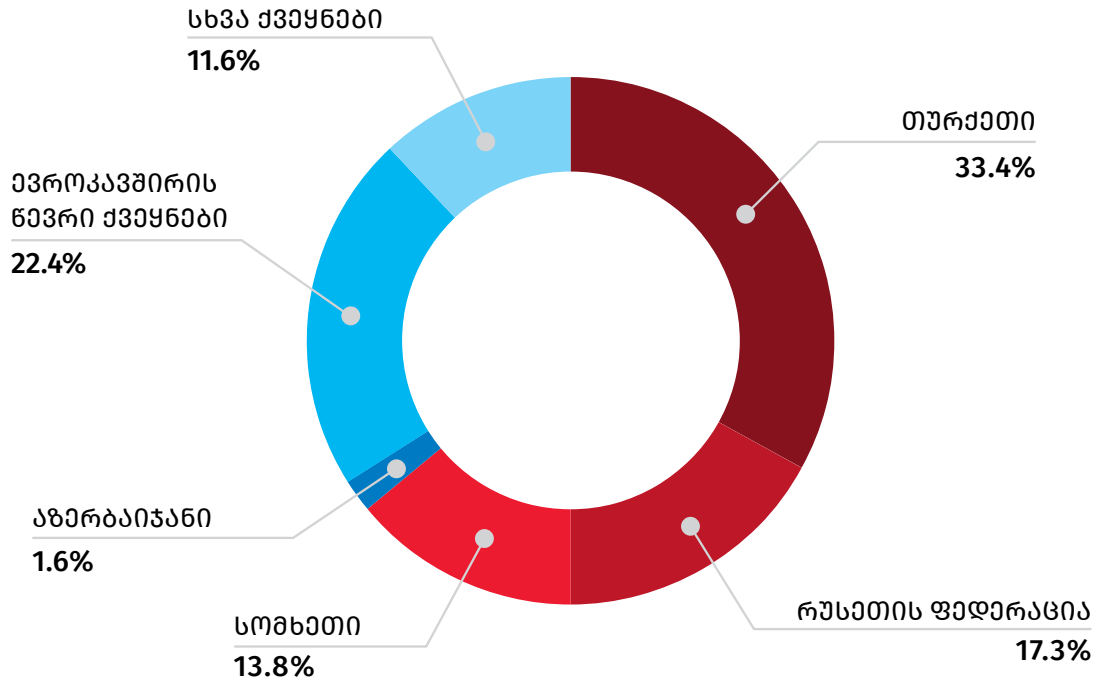
ვიზიტის ძირითადი მიზანი	რაოდენობა	%
მეგობრების/ნათესავების მონახულება	175.0	35.3
საყიდვები	158.9	32.0
დასვენება, გართობა, რეკრეაცია	100.5	20.3
პროფესიული/ეკონომიკური საქმიანობა	36.0	7.2
მკურნალობა, გაჯანსაღება	12.2	2.5
სხვა	13.7	2.8
სულ	496.3	100.0

ვიზიტების უმრავლესობა განხორციელდა თურქეთსა და რუსეთის ფედერაციაში, შესაბამისად, 172.4 ათასი და 89.3 ათასი ვიზიტი. ქვემოთ მოცემული დიაგრამა ასახავს ვიზიტების რაოდენობის პროცენტულ განაწილებას მონახულებული ქვეყნების მიხედვით.

11.05.2026

დიაგრამა №5

2026 წლის I კვარტალში საქართველოს რეზიდენტი ვიზიტორების მიერ საზღვარგარეთ განხორციელებული ვიზიტების რაოდენობის განაწილება მონახულებული ქვეყნების მიხედვით



2026 წლის I კვარტალში განხორციელებული ვიზიტებისას გათეული ღამეების საშუალო რაოდენობამ 6.8 შეადგინა, რაც 2025 წლის I კვარტალში დაფიქსირებულ მაჩვენებელზე (6.7 ღამე) 1.4 პროცენტით მეტია. ვიზიტების 99.1 პროცენტი წარმოადგენდა განმეორებითი ხასიათის ვიზიტს.

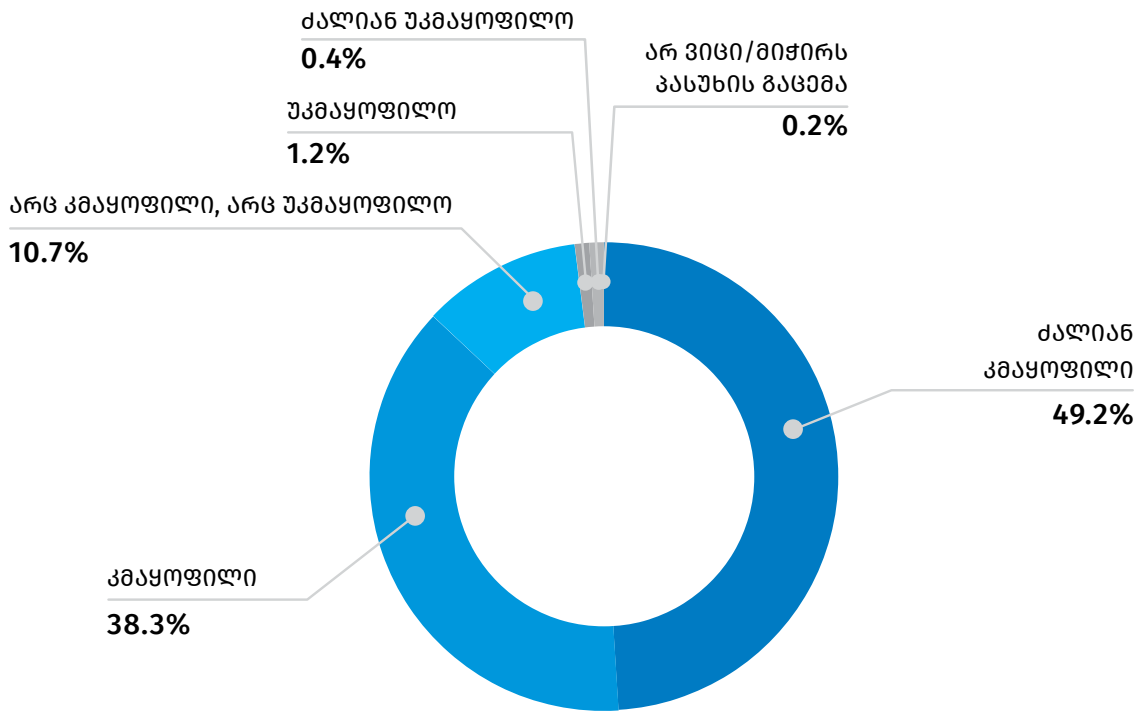
ქვემოთ მოცემული დიაგრამა ასახავს 2026 წლის I კვარტალში საზღვარგარეთ განხორციელებული ვიზიტების რაოდენობის პროცენტულ განაწილებას კმაყოფილების დონის მიხედვით.

საქართველოს სტატისტიკის ეროვნული სამსახური

11.05.2026

დიაგრამა №6

2026 წლის I კვარტალში საქართველოს რეზიდენტი ვიზიტორების მიერ საზღვარგარეთ განხორციელებული ვიზიტების რაოდენობის განაწილება კმაყოფილების დონის მიხედვით



2026 წლის I კვარტალში განხორციელებული ვიზიტებისას გაწეული ხარჯები 629.1 მილიონ ლარს გაუტოლდა, რაც 30.7 პროცენტით მეტია წინა წლის ანალოგიური პერიოდის მაჩვენებელზე. ვიზიტზე საშუალო ხარჯი 2025 წლის I კვარტალთან შედარებით 26.9 პროცენტით გაიზარდა და 1 267.7 ლარი შეადგინა.

საქართველოს სტატისტიკის ეროვნული სამსახური

11.05.2026

ცხრილი №3

2026 წლის I კვარტალში საქართველოს რეზიდენტი ვიზიტორების მიერ საზღვარგარეთ განხორციელებული ვიზიტებისას განული ხარჯების განაწილება ხარჯების კატეგორიების მიხედვით

ხარჯის კატეგორიები	ხარჯი (მლნ. ლარი)	%	საშუალო ხარჯი ვიზიტზე (ლარი)
საყიდვები	259.0	41.2	521.8
საკვები და სასმელი	150.1	23.9	302.4
განთავსება	89.8	14.3	180.9
ადგილობრივი ტრანსპორტი	64.6	10.3	130.1
გასართობი, გამაჯანსაღებელი, კულტურული და სპორტული ღონისძიებები	29.8	4.7	60.1
სხვა	35.9	5.7	72.4
სულ	629.1	100.0	1 267.7

შენიშვნა: ცალკეულ შემთხვევებში მცირე განსხვავება საბოლოო შედეგსა და შესაკრებთა ჯამს შორის აიხსნება მონაცემთა დამრგვალებით.

საქართველოს სტატისტიკის ეროვნული სამსახური

საკონტაქტო პირები:

დავითი ჟორჯოლიანი, ტელ: 2 36 72 10 (601), E-mail: dzhorzholiani@geostat.ge

მარიამ ყაველაშვილი, ტელ: 2 36 72 10 (020), E-mail: mkavelashvili@geostat.ge