

საქართველოს სტატისტიკის ეროვნული სამსახური

საქართველოს სოფლის მეურნეობა

2026 წლის I კვარტალი
(წინასწარი შედეგები
მეცხოველეობის შესახებ)



18.05.2026

საქართველოს სოფლის მეურნეობა

2026 წლის I კვარტალი

(წინასწარი მონაცემები მეცხოველეობის შესახებ)

წინასწარი მონაცემებით, 2026 წლის I კვარტალის ბოლოსათვის მსხვილფეხა რქოსანი პირუტყვის სულადობა წინა წლის შესაბამის მაჩვენებელთან შედარებით 7.0 პროცენტით შემცირდა და 801.0 ათასი სული შეადგინა. აქედან, ფურისა და ფურკამეჩის ჯამური რაოდენობა 376.2 ათასი სულით განისაზღვრა, რაც წინა წლის შესაბამისი მაჩვენებელს 5.1 პროცენტით ჩამორჩება.

ღორის რაოდენობა 152.3 ათასი სულით განისაზღვრა, რაც 0.2 პროცენტით მეტია წინა წლის შესაბამის მაჩვენებელზე.

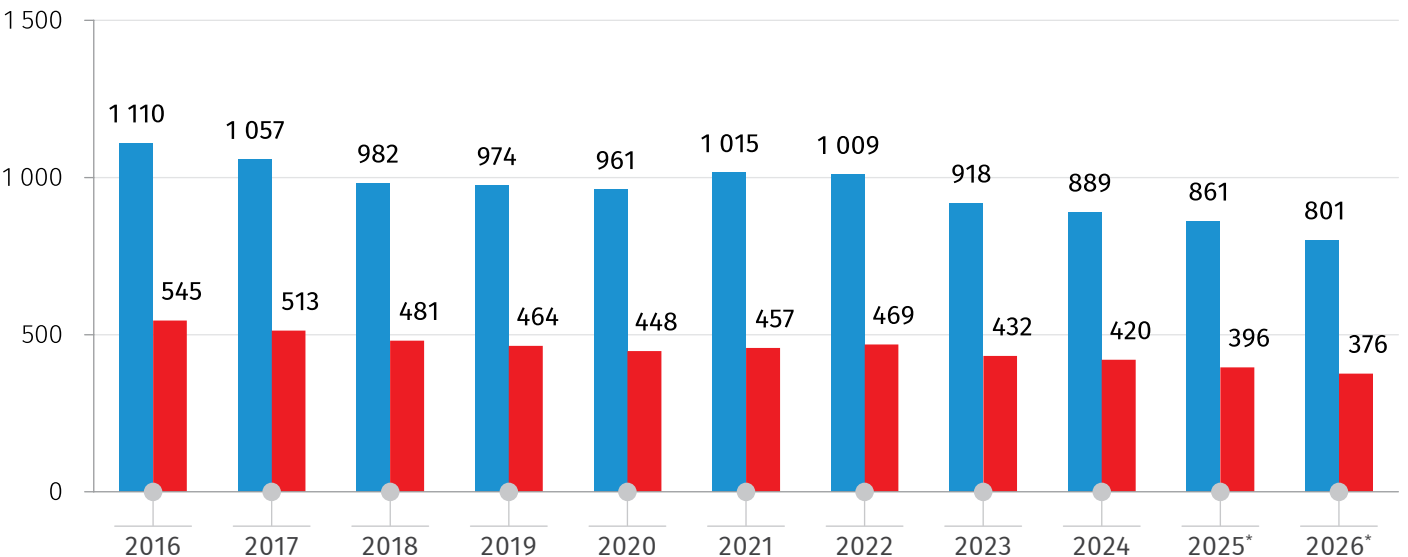
ფრინველის რაოდენობა წინა წლის ანალოგიურ მაჩვენებელთან შედარებით 0.5 პროცენტით შემცირდა და 8.5 მილიონი ფრთა შეადგინა.

ქვემოთ მოცემულ დიაგრამებზე წარმოდგენილია მსხვილფეხა რქოსანი პირუტყვისა და ღორის სულადობა, აგრეთვე, ფრინველის რაოდენობა 2016-2026 წლების I კვარტალის ბოლოსათვის.

მსხვილფეხა რქოსანი პირუტყვის სულადობა

2016-2026 წლების I კვარტალის ბოლოსათვის

(ათასი სული)



*წინასწარი მონაცემები.

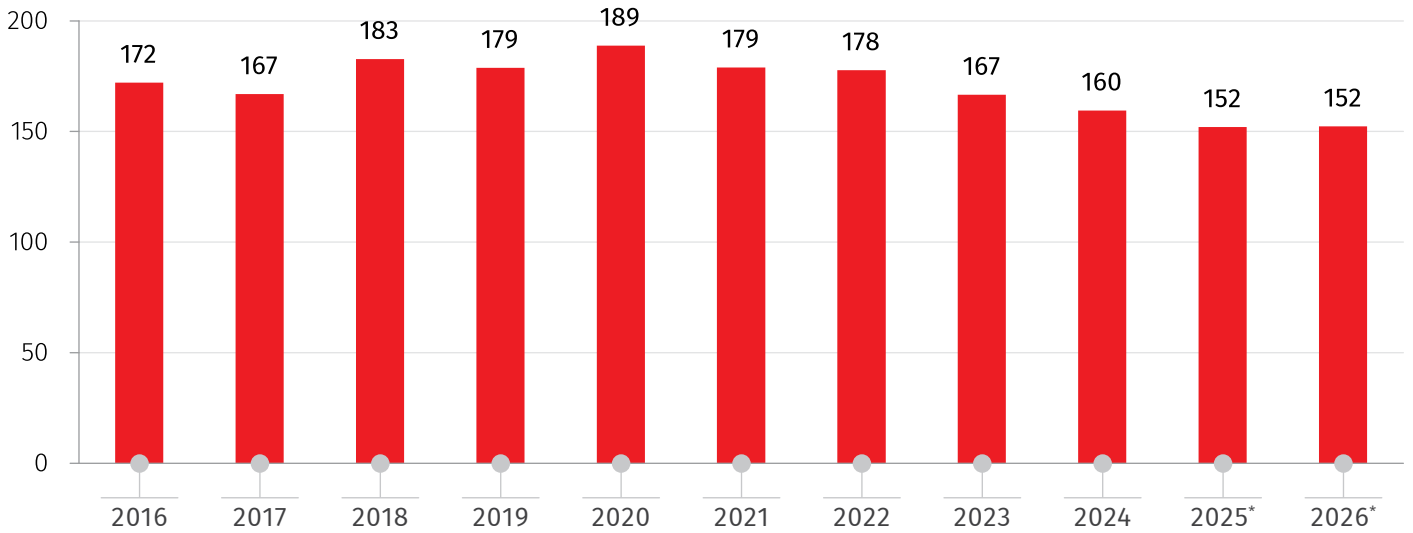
■ მსხვილფეხა რქოსანი პირუტყვი

■ მათ შორის ფური და ფურკამეჩი

საქართველოს სტატისტიკის ეროვნული სამსახური

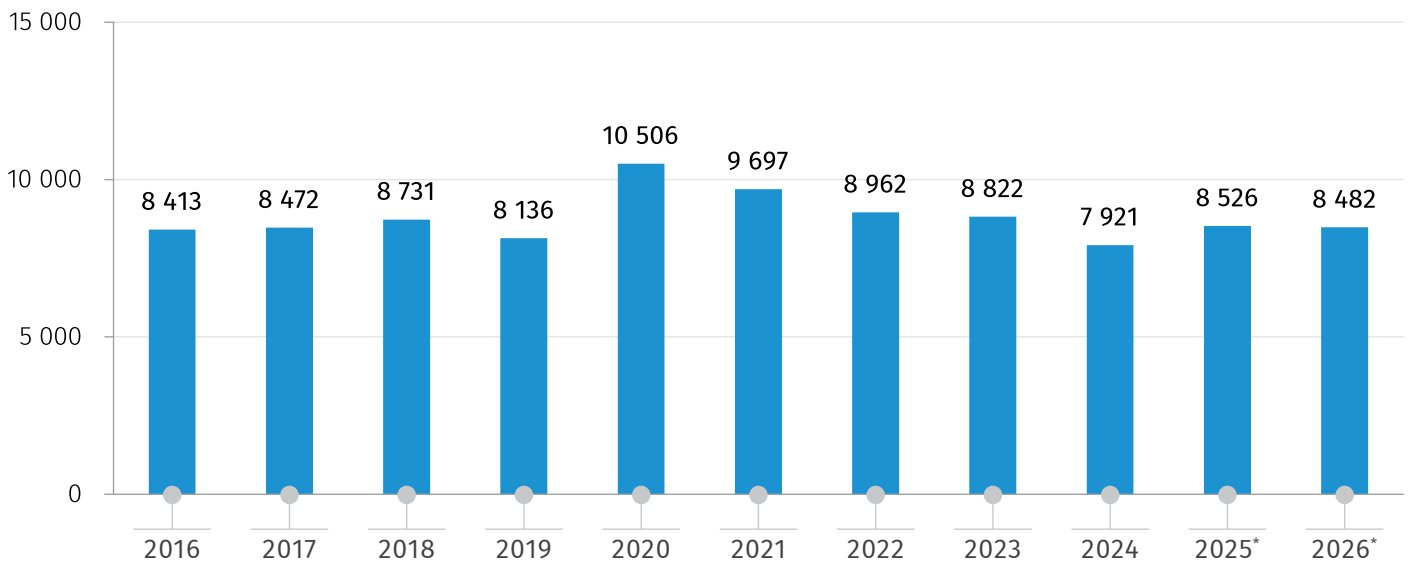
18.05.2026

ღორის სულადობა 2016-2026 წლების I კვარტალის ბოლოსათვის (ათასი სული)



*წინასწარი მონაცემები.

ფრინველის რაოდენობა 2016-2026 წლების I კვარტალის ბოლოსათვის (ათასი ფრთა)



*წინასწარი მონაცემები.

საქართველოს სტატისტიკის ეროვნული სამსახური

18.05.2026

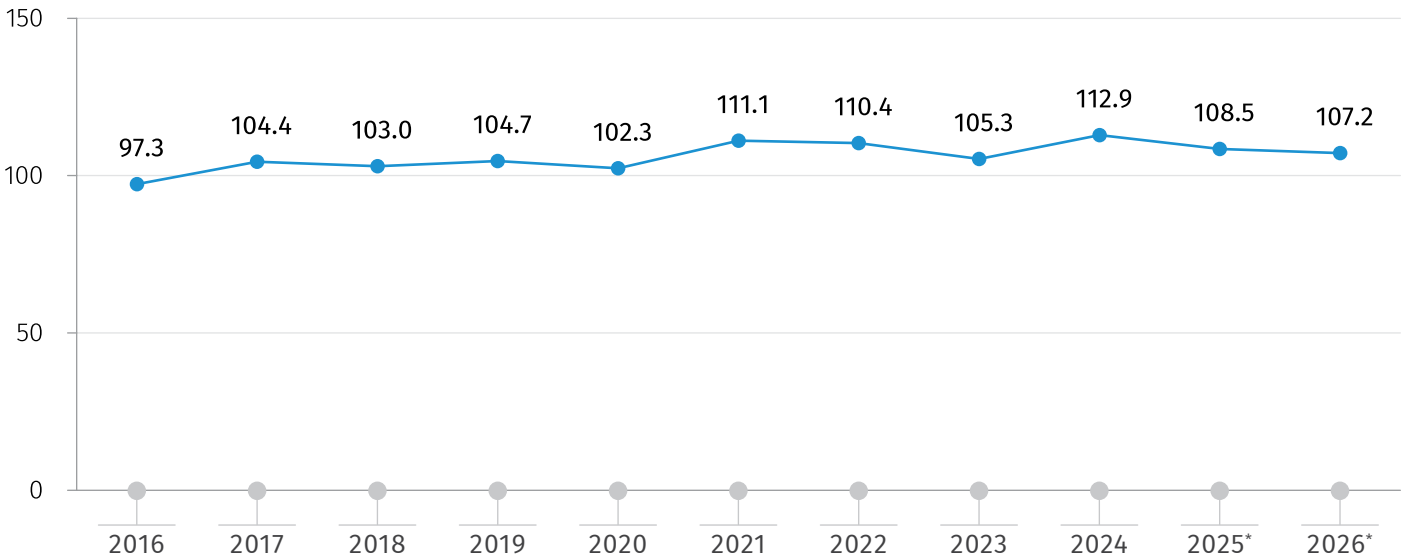
წინასწარი მონაცემებით, 2026 წლის I კვარტალში რძის წარმოებამ 107.2 მილიონი ლიტრი შეადგინა, რაც წინა წლის ანალოგიურ მაჩვენებელზე 1.2 პროცენტით ნაკლებია.

ხორცის წარმოებამ 18.0 ათასი ტონა შეადგინა, რაც 2025 წლის შესაბამის პერიოდის მაჩვენებელზე 2.9 პროცენტით მეტია.

საანგარიშო პერიოდის განმავლობაში წარმოებულია 179.1 მილიონი კვერცხი, რაც წინა წლის ანალოგიურ მაჩვენებელზე 4.1 პროცენტით მეტია.

ქვემოთ მოცემულ დიაგრამებზე წარმოდგენილია 2016-2026 წლების I კვარტალში წარმოებული მეცხოველეობის პროდუქტების დინამიკა:

რძის წარმოება 2016-2026 წლების I კვარტალში
(მლნ. ლიტრი)

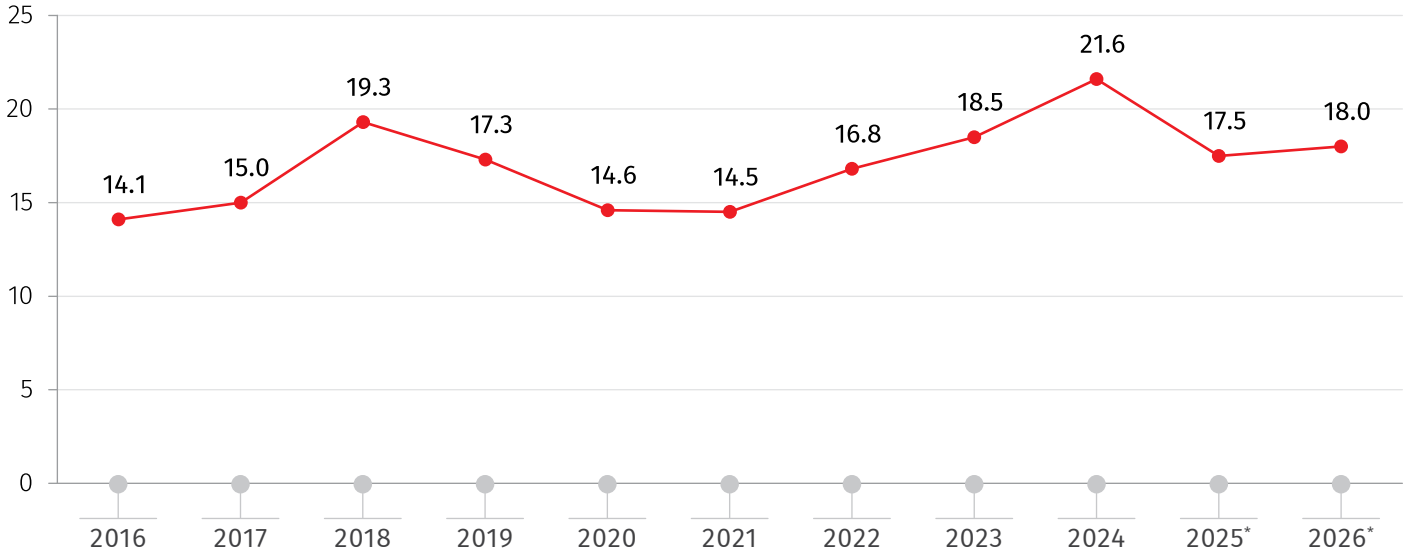


*წინასწარი მონაცემები.

საქართველოს სტატისტიკის ეროვნული სამსახური

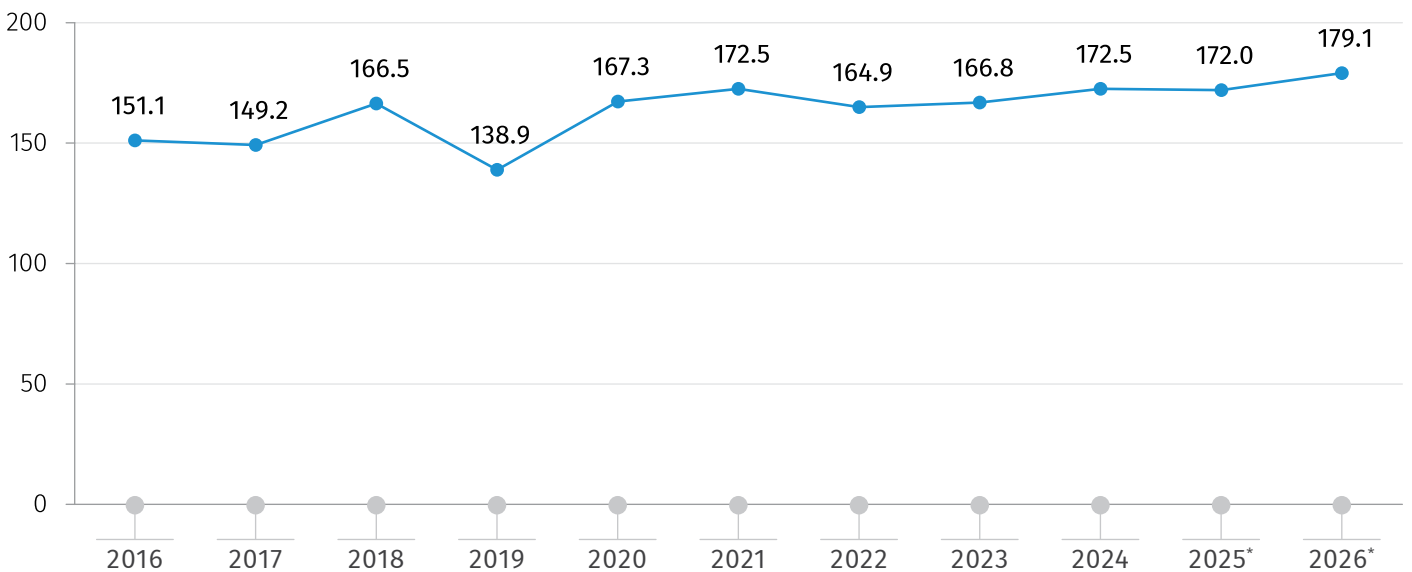
18.05.2026

ხორცის წარმოება 2016-2026 წლების I კვარტალში (ათასი ტონა)



*წინასწარი მონაცემები.

კვერცხის წარმოება 2016-2026 წლების I კვარტალში (მლნ. ცალი)



*წინასწარი მონაცემები.

საქართველოს სტატისტიკის ეროვნული სამსახური

18.05.2026

ქვემოთ მოცემულ ცხრილებში წარმოდგენილია პირუტყვისა და ფრინველის სულადობის, ექსპორტ-იმპორტის, ასევე მეცხოველეობის პროდუქტების წარმოების მაჩვენებლები 2025-2026 წლების კვარტალების მიხედვით:

პირუტყვისა და ფრინველის სულადობა 2025-2026 წლებში კვარტალის ბოლოსათვის (ათასი სული)

| | 2025* | | | | 2026* |
|-----------------------------|---------|----------|---------|---------|---------|
| | I კვ. | II კვ. | III კვ. | IV კვ. | I კვ. |
| მსხვილფეხა რქოსანი პირუტყვი | 861.1 | 870.5 | 812.2 | 760.6 | 801.0 |
| მათ შორის ფური და ფურკამეჩი | 396.3 | 398.8 | 389.2 | 372.4 | 376.2 |
| ლორი | 152.0 | 175.6 | 182.5 | 122.0 | 152.3 |
| ფრინველი (ათასი ფრთა) | 8 525.9 | 11 110.8 | 9 981.3 | 8 711.3 | 8 482.4 |

*წინასწარი მონაცემები.

ცოცხალი პირუტყვისა და ფრინველის ექსპორტი 2025-2026 წლებში (ათასი სული)

| | 2025* | | | | 2026* |
|-----------------------------|---------|---------|---------|---------|-------|
| | I კვ. | II კვ. | III კვ. | IV კვ. | I კვ. |
| მსხვილფეხა რქოსანი პირუტყვი | 21.3 | 21.3 | 63.7 | 19.6 | 20.7 |
| ლორი | - | 0.3 | 1.5 | 0.3 | - |
| ფრინველი (ათასი ფრთა) | 1 787.0 | 1 510.1 | 956.7 | 1 087.0 | 883.0 |

*წინასწარი მონაცემები.

ცოცხალი პირუტყვისა და ფრინველის იმპორტი 2025-2026 წლებში (ათასი სული)

| | 2025* | | | | 2026* |
|-----------------------------|---------|---------|---------|---------|---------|
| | I კვ. | II კვ. | III კვ. | IV კვ. | I კვ. |
| მსხვილფეხა რქოსანი პირუტყვი | 2.7 | 2.3 | 2.9 | 2.8 | 1.3 |
| ლორი | 35.9 | 40.9 | 55.1 | 59.4 | 48.8 |
| ფრინველი (ათასი ფრთა) | 1 839.9 | 1 877.7 | 1 437.5 | 2 116.5 | 2 475.5 |

*წინასწარი მონაცემები.

საქართველოს სტატისტიკის ეროვნული სამსახური

18.05.2026

მეცხოველეობის პროდუქტების წარმოება 2025-2026 წლებში

| | 2025* | | | | 2026* |
|---------------------|-------|--------|---------|--------|-------|
| | I კვ. | II კვ. | III კვ. | IV კვ. | I კვ. |
| ხორცი (ათასი ტონა) | 17.5 | 18.2 | 18.1 | 28.1 | 18.0 |
| რძე (მლნ. ლიტრი) | 108.5 | 184.0 | 156.0 | 97.2 | 107.2 |
| კვერცხი (მლნ. ცალი) | 172.0 | 179.7 | 170.9 | 165.4 | 179.1 |

*წინასწარი მონაცემები.

წყარო: საქართველოს სტატისტიკის ეროვნული სამსახური.

გამოყენებული პირობითი აღნიშვნა:

-მოვლენა არ არსებობს.

2025 წლის საბოლოო მონაცემები ხელმისაწვდომი იქნება 2026 წლის 16 ივნისს

2026 წლის საბოლოო მონაცემები ხელმისაწვდომი იქნება 2027 წლის 16 ივნისს

საკონტაქტო პირები:

გიორგი სანაძე, ტელ: (+995 32) 2 36 72 10 (500), E-mail: gsanadze@geostat.ge

მარიამ ყაველაშვილი, ტელ: (+995 32) 2 36 72 10 (020), E-mail: mkavelashvili@geostat.ge