

საქართველოს სტატისტიკის ეროვნული სამსახური

სასაკლაოების, ელევატორებისა და სამაცივრე მეურნეობების გამოკვლევის ძირითადი შედეგები 2026 წლის I კვარტალი



საქართველოს სტატისტიკის ეროვნული სამსახური

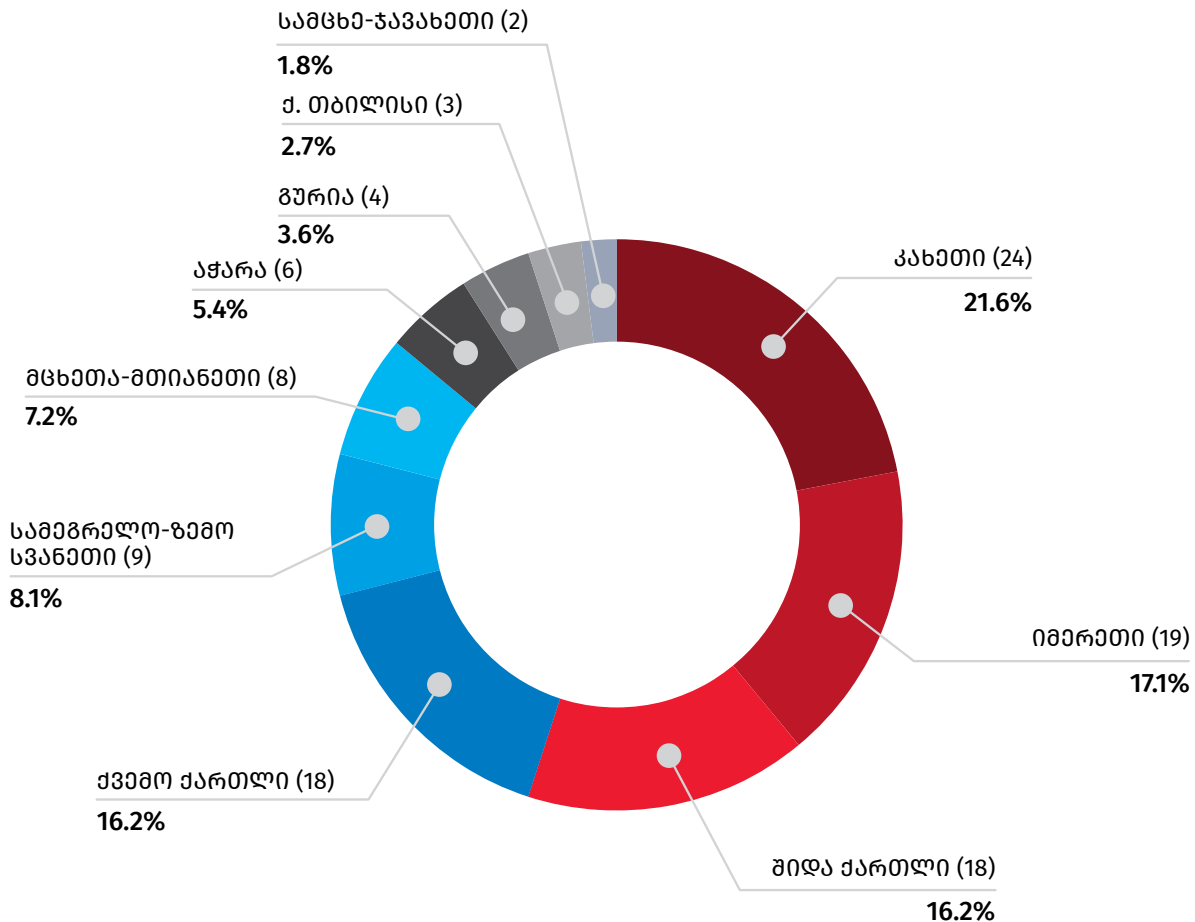
18.05.2026

სასაკლაოების, ელვავატორებისა და სამაცივრე მეურნეობების გამოკვლევის ძირითადი შედეგები (2026 წლის I კვარტალი)

სასაკლაოები

2026 წლის I კვარტალში საქართველოში 111 ერთეული ცხოველთა და ფრინველთა სასაკლაო ფუნქციონირებდა, მათგან 21.6 პროცენტი მდებარეობდა კახეთის რეგიონში, 17.1 პროცენტი – იმერეთის რეგიონში, 16.2 პროცენტი – შიდა ქართლის რეგიონში, 16.2 პროცენტი – ქვემო ქართლის რეგიონში, 8.1 პროცენტი – სამეგრელო-ზემო სვანეთის რეგიონში, 7.2 პროცენტი – მცხეთა-მთიანეთის რეგიონში, ხოლო 13.5 პროცენტი სხვა რეგიონებში იყო განთავსებული:

საქართველოში მოქმედი ცხოველთა და ფრინველთა სასაკლაოები რეგიონების მიხედვით, 2026 წლის I კვარტალი



საქართველოს სტატისტიკის ეროვნული სამსახური

18.05.2026

გამოკვლევის შედეგების მიხედვით, 2026 წლის I კვარტალში ში სასაკლაოებში დაიკლა 113.9 ათასი სული პირუტყვი, საიდანაც 29.5 პროცენტი – მსხვილფეხა რქოსანი პირუტყვი, 64.0 პროცენტი – ღორი, ხოლო 3.4 პროცენტი ცხვარი და თხა იყო. დანარჩენი პირუტყვის წილი (არ მოიცავს ფრინველს) 3.1 პროცენტს შეადგენდა. გარდა ამისა, საანგარიშო პერიოდის განმავლობაში სასაკლაოებში დაკლული ფრინველის რაოდენობა 2 332.2 ათასი ერთეულით განისაზღვრა.

სასაკლაოების მიერ 2026 წლის I კვარტალში 13.5 ათასი ტონა ხორცი იქნა წარმოებული (იგულისხმება დაკლული წონა, ფრინველის ხორცის ჩათვლით), საიდანაც 30.1 პროცენტი მოდიოდა მსხვილფეხა რქოსანი პირუტყვის ხორცზე, 28.6 პროცენტი – ფრინველის ხორცზე, 40.8 პროცენტი – ღორის ხორცზე, 0.4 პროცენტი – ცხვრისა და თხის ხორცზე, ხოლო დანარჩენს უმნიშვნელო წილი ეკავა.

საანგარიშო პერიოდში მომსახურება გაეწია 7.8 ათას პირს, საიდანაც 53.6 პროცენტი შინამეურნეობების (ოჯახური მეურნეობები) სახით იყვნენ წარმოდგენილნი, სასაკლაოებში დასაქმებულთა საშუალო თვიურმა რაოდენობამ კი 1 027 კაცი შეადგინა.

ერთეული პირუტყვის დაკვლაზე მომსახურების საშუალო ფასი შემდეგნაირი იყო: მსხვილფეხა რქოსანი პირუტყვის დაკვლის საფასური – 42.9 ლარი, ღორის დაკვლის საფასური – 34.0 ლარი, ხოლო ცხვრის ან თხის დაკვლის საფასური – 13.4 ლარი.

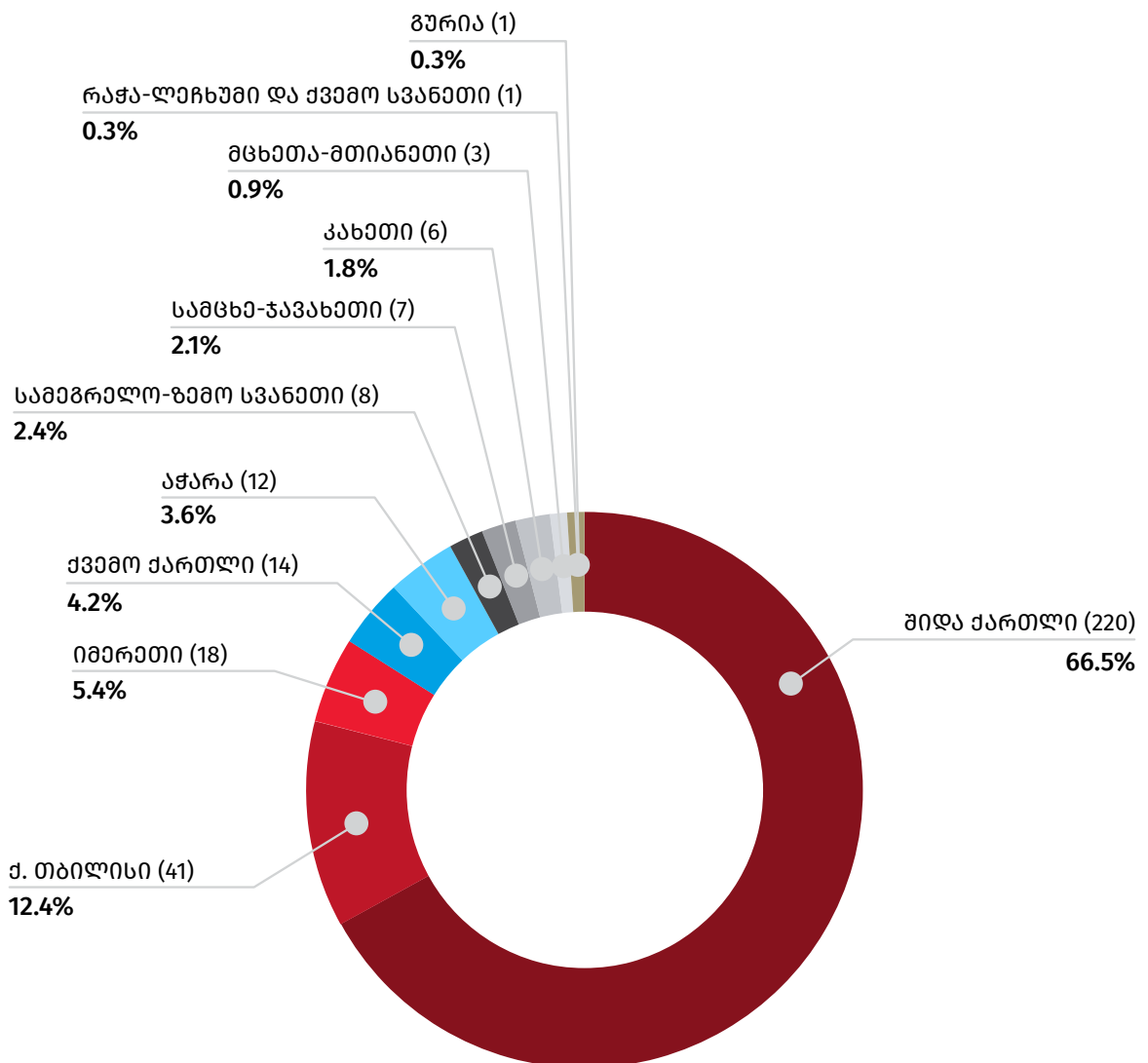
საქართველოს სტატისტიკის ეროვნული სამსახური

18.05.2026

სამაცივრე მეურნეობები

2026 წლის I კვარტალში საქართველოში 331 ერთეული სამაცივრე მეურნეობა ფუნქციონირებდა, რომელთა უმრავლესობაც (66.5 პროცენტი) შიდა ქართლის რეგიონში იყო განთავსებული. მოქმედი სამაცივრე მეურნეობები ასევე განთავსებული იყო ქ. თბილისში (12.4 პროცენტი), იმერეთის რეგიონში (5.4 პროცენტი), ქვემო ქართლის რეგიონში (4.2 პროცენტი), აჭარის ა.რ.-ში (3.6 პროცენტი), სამეგრელო-ზემო სვანეთის რეგიონში (2.4 პროცენტი), სამცხე-ჯავახეთის რეგიონში (2.1 პროცენტი), კახეთის რეგიონში (1.8 პროცენტი), მცხეთა-მთიანეთის რეგიონში (0.9 პროცენტი), რაჭა-ლეჩხუმისა და ქვემო სვანეთის რეგიონში (0.3 პროცენტი) და გურიის რეგიონში (0.3 პროცენტი):

საქართველოში მოქმედი სამაცივრე მეურნეობები რეგიონების მიხედვით, 2026 წლის I კვარტალი



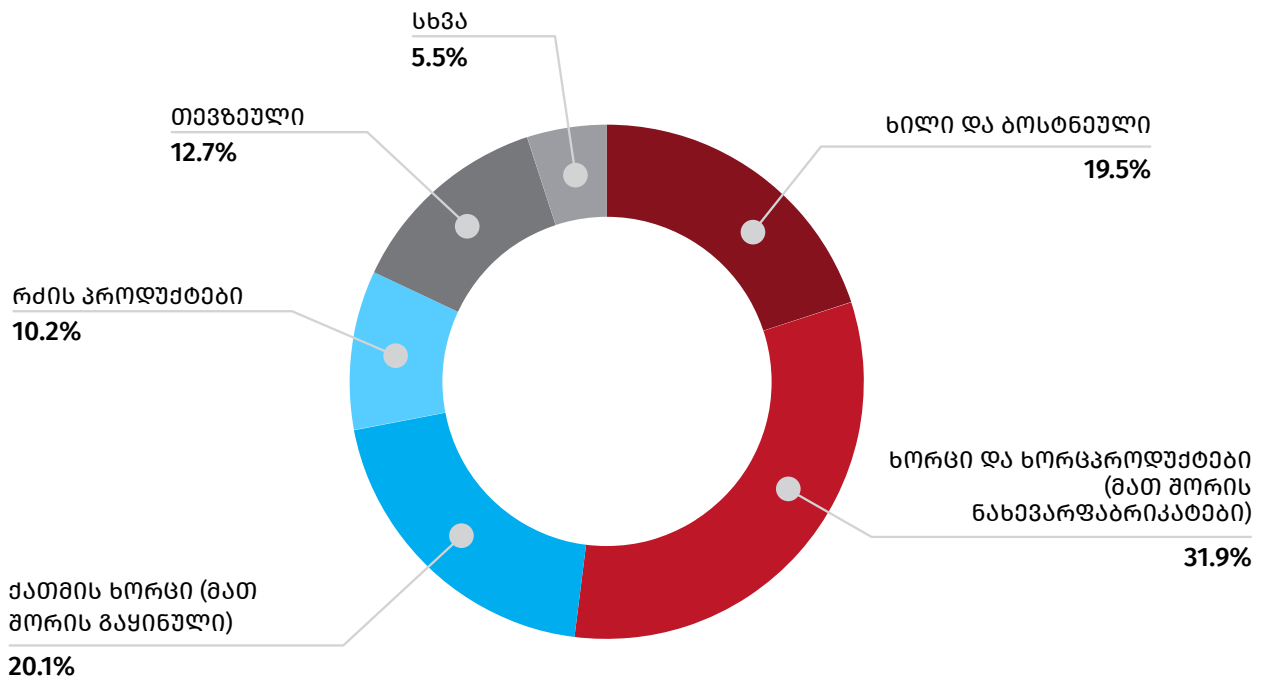
საქართველოს სტატისტიკის ეროვნული სამსახური

18.05.2026

2026 წლის I კვარტალში მომსახურება გაენია 355 მომხმარებელს. მწარმოებელთა და გადამყიდველთა რაოდენობამ, რომელთაგანაც შესყიდულ იქნა პროდუქცია შემდგომი რეალიზაციის მიზნით 826 ერთეული შეადგინა, ხოლო სამაცივრეებში დასაქმებულთა საშუალო თვიური რაოდენობა 1 662 კაცით განისაზღვრა.

2026 წლის I კვარტალის განმავლობაში სამაცივრეებში შენახული (განთავსებული) იყო 97.5 ათასი ტონა პროდუქცია, მათ შორის 20.1 პროცენტი – ქათმის ხორცი (გაყინულის ჩათვლით), 31.9 პროცენტი – ხორცი და ხორცპროდუქტები (ნახევარფაბრიკატების ჩათვლით, ქათმის ხორცის გარდა), 12.7 პროცენტი – თევზი, 19.5 პროცენტი – ხილი და ბოსტნეული, 10.2 პროცენტი – რძის პროდუქტები და 5.5 პროცენტი – სხვა პროდუქტები:

სამაცივრე მუხრანობაში შენახული პროდუქტების სტრუქტურა, 2026 წლის I კვარტალი



საქართველოს სტატისტიკის ეროვნული სამსახური

18.05.2026

2026 წლის I კვარტალში სამაცივრე მეურნეობებში შენახული პროდუქციის მთლიანი მოცულობიდან 17.0 პროცენტს – საკუთარი წარმოების, 25.5 პროცენტს – შემდგომი რეალიზაციის მიზნით შესყიდული, ხოლო 57.5 პროცენტს მომსახურების სახით შენახული პროდუქცია შეადგენდა. ამავე პერიოდში, მომსახურების სახით მიღებულმა შემოსავალმა 7.3 მილიონი ლარი შეადგინა.

2026 წლის I კვარტალში სამაცივრე მეურნეობების მიერ გაყიდულ იქნა 224.6 მილიონი ლარის ღირებულების (28.6 ათასი ტონა) პროდუქცია, საიდანაც, ღირებულებით გამოსახულებაში, იმპორტირებულმა პროდუქციამ შეადგინა 38.5 პროცენტი, საკუთარი წარმოების პროდუქციამ – 12.3 პროცენტი, ხოლო გაყიდვის მიზნით შესყიდულმა (ადგილობრივი) პროდუქციამ – 49.2 პროცენტი. ამასთან, საანგარიშო პერიოდში, სამაცივრეების მიერ გაყიდული საკუთარი წარმოების პროდუქციის მთლიანი მოცულობის 28.3 პროცენტი მოდიოდა ქათმის ხორცზე. ამავე პერიოდში, სამაცივრე მეურნეობების მიერ გაყიდული იმპორტირებული პროდუქციის მთლიან ღირებულებაში მნიშვნელოვანი წილი რძის პროდუქტებზე (32.3 პროცენტი), პირუტყვის ხორცსა და ხორცპროდუქტებზე (ნახევარფაბრიკატების ჩათვლით) (24.3 პროცენტი), ქათმის ხორცზე (გაყინულის ჩათვლით) (13.1 პროცენტი) და თევზებზე (9.0 პროცენტი) მოდიოდა.

საანგარიშო პერიოდში, სამაცივრე მეურნეობების მიერ უცხო ქვეყნებში გაყიდული პროდუქციის ღირებულებამ 0.3 მილიონი ლარი შეადგინა, რაც ამავე პერიოდში გაყიდული პროდუქციის მთლიანი ღირებულების 0.1 პროცენტს შეადგენდა. საზღვარგარეთ ძირითადად რეალიზებულ იქნა ქათმის ხორცი.

გამოკვლევის შედეგების მიხედვით, კამერების საშუალო დღიური დატვირთვა (პროცენტულად კამერების ჯამური ტევადობიდან) იანვარში შეადგენდა 51.6 პროცენტს, თებერვალში – 48.5 პროცენტს, ხოლო მარტში – 43.5 პროცენტს.

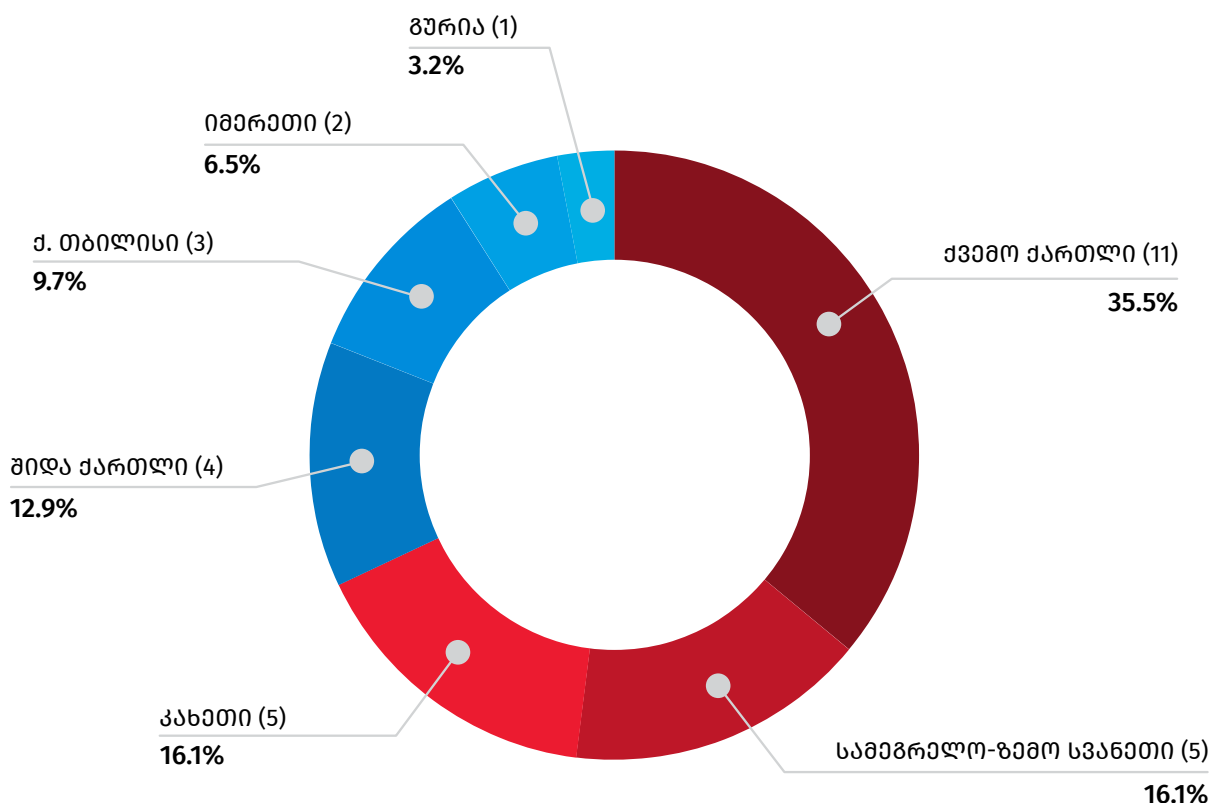
საქართველოს სტატისტიკის ეროვნული სამსახური

18.05.2026

ელევატორები

2026 წლის I კვარტალში საქართველოში 31 ელევატორი ფუნქციონირებდა, რომელთა უმრავლესობაც ქვემო ქართლის (35.3 პროცენტი) რეგიონში იყო განთავსებული. ელევატორების 16.1 პროცენტი ფუნქციონირებდა სამეგრელო-ზემო სვანეთის რეგიონში, 16.1 პროცენტი კახეთის რეგიონში, 12.9 პროცენტი – შიდა ქართლის რეგიონში, 9.7 პროცენტი – ქ. თბილისში, 6.5 პროცენტი – იმერეთის რეგიონში, 3.2 პროცენტი კი – გურიის რეგიონში:

საქართველოში მოქმედი ელევატორები რეგიონების მიხედვით, 2026 წლის I კვარტალი



2026 წლის I კვარტალის განმავლობაში მომსახურება გაენია 21 მომხმარებელს. მწარმოებელთა და გადამყიდველთა რაოდენობამ, რომელთაგანაც შესყიდულ იქნა პროდუქცია შემდგომი რეალიზაციის მიზნით, 49 ერთეული შეადგინა, ხოლო ელევატორებში დასაქმებულთა საშუალო თვიური რაოდენობა 439 კაცით განისაზღვრა.

2026 წლის I კვარტალში, ელევატორებში შენახული (განთავსებული) იყო 91.0 ათასი ტონა პროდუქცია, რომლის 65.5 პროცენტს წარმოადგენდა ხორბალი და 16.8 პროცენტს სოიოს შროტი.

საქართველოს სტატისტიკის ეროვნული სამსახური

18.05.2026

საანგარიშო პერიოდში, ელევატორებში განთავსებული პროდუქციის მთლიანი მოცულობის 82.9 პროცენტს ელევატორების მიერ შემდგომი რეალიზაციის მიზნით შესყიდული პროდუქცია შეადგენდა.

2026 წლის I კვარტალში, ელევატორების მიერ გაყიდულ იქნა 61.0 მილიონი ლარის ღირებულების 59.9 ათასი ტონა პროდუქცია, საიდანაც 31.6 პროცენტი იყო იმპორტირებული პროდუქცია, ხოლო 59.3 პროცენტი – ადგილობრივი (საკუთარი წარმოების) პროდუქცია.

ელევატორების მიერ საკუთარი წარმოების პროდუქციაში, როგორც მოცულობის, ისე ღირებულების მიხედვით, ჭარბობდა ხორბლის ფქვილი, რომელზეც მოდიოდა ელევატორების მიერ გაყიდული საკუთარი წარმოების პროდუქციის 80.8 პროცენტი.

გამოკვლევის შედეგების მიხედვით, ელევატორების საცავების საშუალო დღიური დატვირთვა (პროცენტულად საცავების ჯამური ტევადობიდან) იანვარში შეადგენდა 50.9 პროცენტს, თებერვალში – 46.7 პროცენტს, ხოლო მარტში – 47.5 პროცენტს.

საქართველოს სტატისტიკის ეროვნული სამსახური

საკონტაქტო პირები:

დავითი ჟორჯოლიანი, ტელ.: 2 36 72 10 (601) E-mail: dzhorzholiani@geostat.ge

მარიამ ყაველაშვილი, ტელ.: 2 36 72 10 (020), E-mail: mkavelashvili@geostat.ge