

საქართველოს სტატისტიკის ეროვნული სამსახური

სამრეწველო პროდუქციის მწარმოებელთა ფასების ინდექსი საქართველოში 2026 წლის აპრილი



20.05.2026

სამრეწველო პროდუქციის მწარმოებელთა ფასების ინდექსი საქართველოში
2026 წლის აპრილი

2026 წლის აპრილში სამრეწველო პროდუქციის მწარმოებელთა ფასების ინდექსი წინა თვესთან შედარებით 0.5 პროცენტით გაიზარდა, ხოლო წინა წლის შესაბამის თვესთან შედარებით სახეზეა ინდექსის 6.7 პროცენტიანი მატება.

2026 წლის მარტთან შედარებით ფასები 1.6 პროცენტით შემცირდა **სამთო-მოპოვებითი მრეწველობისა და კარიერების დამუშავების** ჯგუფზე, რამაც -0.13 პროცენტული პუნქტით იქონია ზეგავლენა ჯამური ინდექსის ცვლილებაზე. ამავე პერიოდში ფასები გაიზარდა **დამამუშავებელი მრეწველობის პროდუქციის** ჯგუფზე (0.7 პროცენტი), რამაც 0.54 პროცენტული პუნქტი შეიტანა მთლიანი ინდექსის ცვლილებაში. ჯგუფში შემავალი პროდუქტებიდან აღსანიშნავია ფასების ზრდა ძირითად ქიმიურ ნივთიერებებზე და ქიმიურ პროდუქტებზე (8.4 პროცენტი) და კოქსზე და რაფინირებულ ნავთობპროდუქტებზე (7.9 პროცენტი). გარდა ამისა, ფასების 1.1 პროცენტიანი მატება დაფიქსირდა **ელექტროენერჯის, აირის, ორთქლის და კონდიცირებული ჰაერის** ჯგუფზე, რომლის წვლილმაც თვის ჯამური ინდექსის ცვლილებაში 0.11 პროცენტული პუნქტი შეადგინა.

12 თვიან პერიოდში ინდექსის ფორმირებაზე ძირითადი გავლენა იქონია ფასების ცვლილებამ შემდეგ პროდუქტებზე:

- **სამთო-მოპოვებითი მრეწველობა და კარიერების დამუშავება:** ფასები გაზრდილია 27.6 პროცენტით, რაც მთლიანი ინდექსის ცვლილებაზე 1.8 პროცენტული პუნქტით აისახა. ჯგუფში აღსანიშნავია ფასების მატება ლითონის მადნებზე (34.3 პროცენტი);

- **დამამუშავებელი მრეწველობის პროდუქცია:** ფასები გაიზარდა 5.3 პროცენტით, რამაც მთლიანი ინდექსის ზრდაზე 4.28 პროცენტული პუნქტით მოახდინა გავლენა. ფასები გაიზარდა კვების პროდუქტებზე (6.3 პროცენტი) და სასმელებზე (5.6 პროცენტი);

- **ელექტროენერჯია, აირი, ორთქლი და კონდიცირებული ჰაერი:** ფასები გაიზარდა 3.7 პროცენტით, რამაც მთლიანი ინდექსის წლიურ ცვლილებაზე 0.39 პროცენტული პუნქტით იქონია გავლენა;

- **წყალმომარაგება, კანალიზაცია, მომსახურება ნარჩენების მართვით და რეკულტივირებით:** ფასები გაიზარდა 6.8 პროცენტით, რამაც მთლიან ინდექსზე 0.21 პროცენტული პუნქტით იქონია გავლენა.

საქართველოს სტატისტიკის ეროვნული სამსახური

20.05.2026

ქვემოთ მოცემულ ცხრილში წარმოდგენილია სამრეწველო პროდუქციის მწარმოებელთა ფასების ინდექსები (წინა თვესთან და წინა წლის შესაბამის თვესთან შედარებით) და მის ფორმირებაში მონაწილე ქვეჯგუფების შესაბამისი წვლილებები:

სამრეწველო პროდუქციის მწარმოებელთა ფასების ინდექსი საქართველოში 2026 წლის აპრილი

კოდი	ჯგუფები	2026 წლის მარტთან	წვლილი* თვის ინდექსის პროცენტულ ცვლილებაში	2025 წლის აპრილთან	წვლილი* წლიური ინდექსის პროცენტულ ცვლილებაში
	სულ	100.5	0.54	106.7	6.68
B	სამთო-მოპოვებითი მრეწველობა და კარიერების დამუშავება	98.4	-0.13	127.6	1.80
05	ნახშირი და ლიგნიტი	99.7	0.00	97.8	0.00
06	ნედლი ნავთობი და ბუნებრივი აირი	102.9	0.01	126.7	0.11
07	ლითონის მადნები	97.6	-0.14	134.3	1.68
08	სამთო-მოპოვებითი მრეწველობის და კარიერების დამუშავების სხვა პროდუქტები	100.1	0.00	101.0	0.01
C	დამამუშავებელი მრეწველობის პროდუქცია	100.7	0.54	105.3	4.28
10	კვების პროდუქტები	100.2	0.05	106.3	1.85
11	სასმელები	99.5	-0.10	105.6	1.09
12	თამბაქოს პროდუქტები	100.0	0.00	94.2	-0.01
13	ტექსტილი	100.9	0.00	83.7	-0.05
14	ტანსაცმელი	99.9	0.00	98.6	-0.03
15	ტყავი და ტყავის ნაწარმი	100.0	0.00	103.7	0.01
16	მერქანი და მერქნის და კორპის ნაწარმი, ავეჯის გარდა; ნაკეთობები ჩალის და ნული მასალებისგან	107.2	0.05	98.7	0.00
17	ქაღალდი და ქაღალდის პროდუქტები	108.2	0.03	110.0	0.05
18	მომსახურება ბეჭდვით და ჩანაწერების აღწერებით	107.6	0.06	111.7	0.10
19	კოქსი და რაფინირებული ნავთობპროდუქტები	107.9	0.09	127.3	0.29
20	ძირითადი ქიმიური ნივთიერებები და ქიმიური პროდუქტები	108.4	0.24	116.5	0.47
21	ძირითადი ფარმაცევტული პროდუქტები და ფარმაცევტული პრეპარატები	99.8	0.00	94.9	-0.09
22	რეზინის და პლასტმასის ნაკეთობები	100.2	0.00	96.9	-0.08

* რიცხვების დამრგვალების გამო ცალკეული ჯგუფების წვლილის ჯამი შესაძლოა არ უდრიდეს ინდექსის პროცენტული ცვლილების მთლიან მაჩვენებელს.

საქართველოს სტატისტიკის ეროვნული სამსახური

20.05.2026

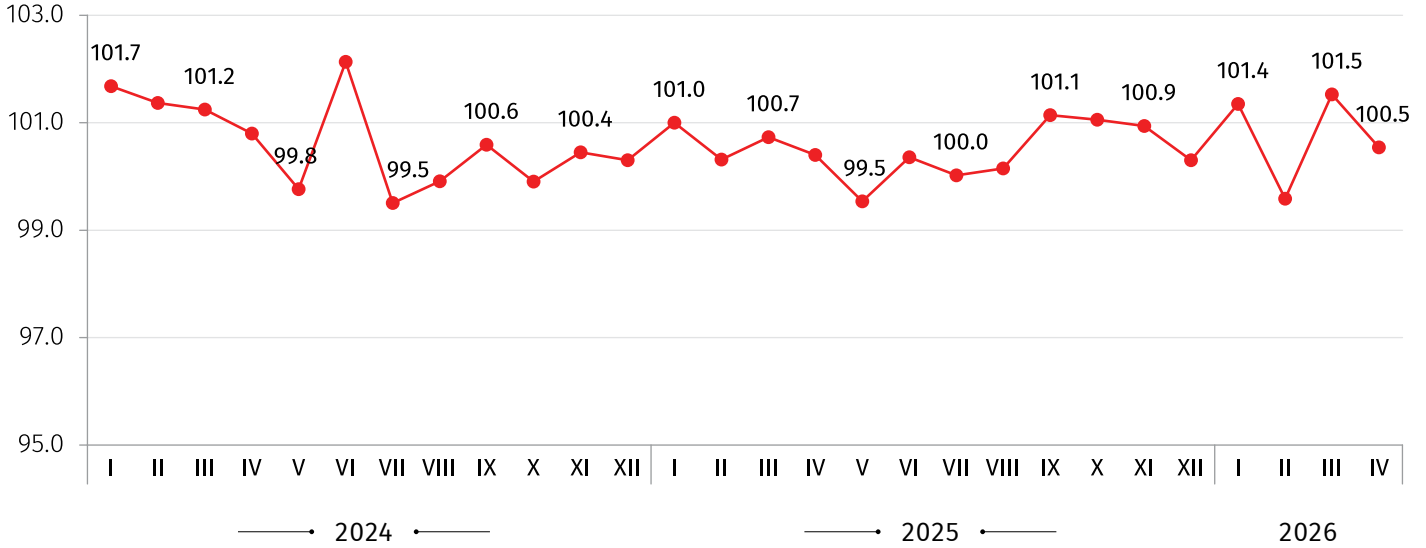
კოდი	ჯგუფები	2026 წლის მარტთან	წვლილი* თვის ინდექსის პროცენტულ ცვლილებაში	2025 წლის აპრილთან	წვლილი* წლიური ინდექსის პროცენტულ ცვლილებაში
23	სხვა არალითონური მინერალური პროდუქტები	100.8	0.08	100.2	0.03
24	ძირითადი ლითონები	100.9	0.05	110.4	0.62
25	ლითონის მზა ნაწარმი, მანქანების და მოწყობილობების გარდა	100.3	0.00	99.7	-0.01
27	ელექტრომოწყობილობები	99.9	0.00	102.8	0.02
28	მანქანები და მოწყობილობები, სხვა დაჯგუფებებში ჩაურთველი	99.7	0.00	99.0	0.00
31	ავეჯი	99.8	0.00	100.9	0.01
32	სხვა სამრეწველო საქონელი	99.8	0.00	100.0	0.00
33	მომსახურება მანქანების და მოწყობილობების რემონტით და მონტაჟით	99.1	-0.01	101.4	0.01
D	ელექტროენერჯია, აირი, ორთქლი და კონდიციონირებული ჰაერი	101.1	0.11	103.7	0.39
35	ელექტროენერჯია, აირი, ორთქლი და კონდიციონირებული ჰაერი	101.1	0.11	103.7	0.39
E	წყალმომარაგება, კანალიზაცია, მომსახურება ნარჩენების მართვით და რეკულტივირებით	100.3	0.01	106.8	0.21
36	ბუნებრივი წყალი, მომსახურება წყლის განმუშავებით და მომარაგებით	100.0	0.00	100.0	0.00
38	მომსახურება ნარჩენების შეგროვებით, დამუშავებით და მოცილებით; მომსახურება მასალების უტილიზაციით	100.8	0.01	118.5	0.21

* რიცხვების დამრგვალების გამო ცალკეული ჯგუფების წვლილის ჯამი შესაძლოა არ უდრიდეს ინდექსის პროცენტული ცვლილების მთლიან მაჩვენებელს.

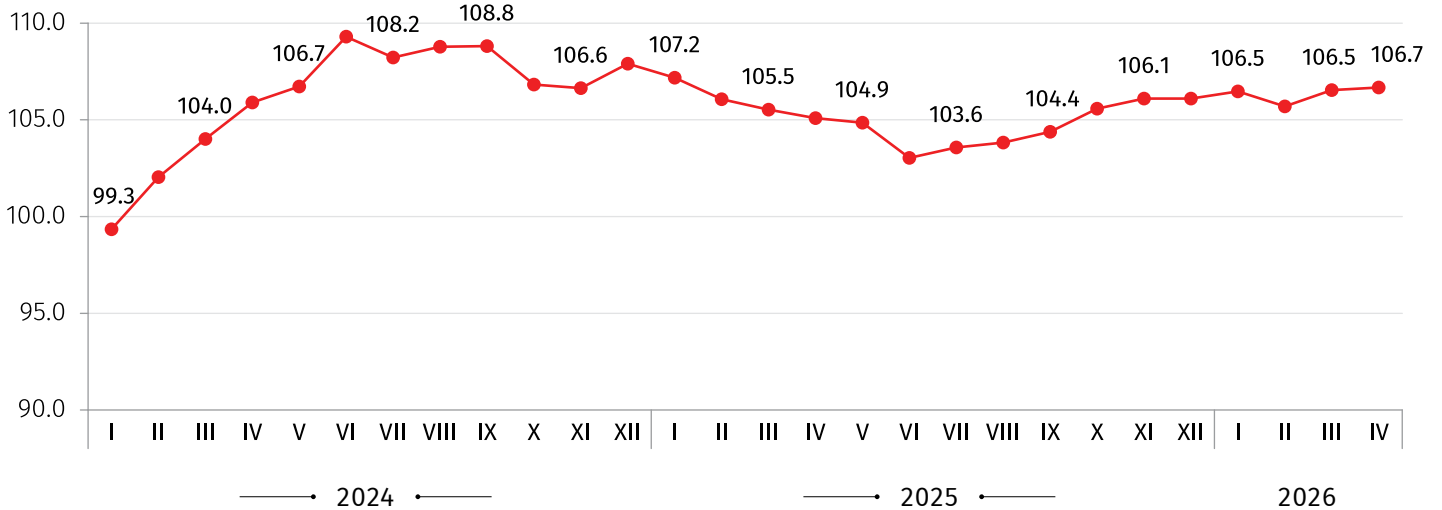
საქართველოს სტატისტიკის ეროვნული სამსახური

20.05.2026

სამრეწველო პროდუქციის მწარმოებელთა ფასების ინდექსი
(წინა თვე = 100)



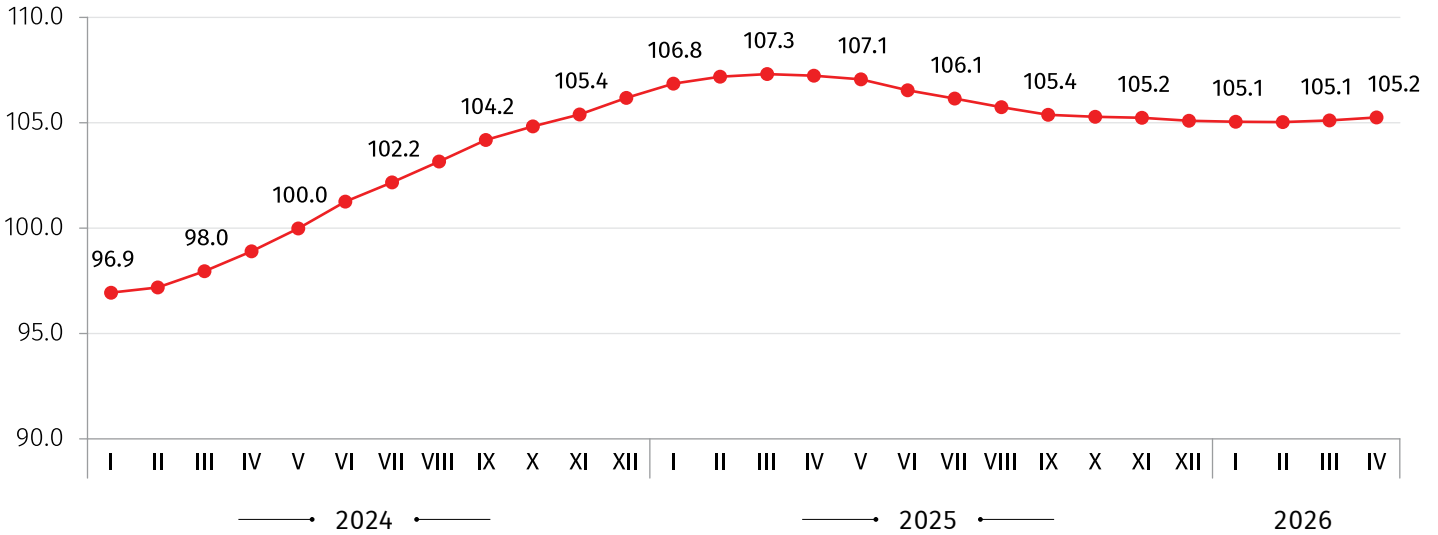
სამრეწველო პროდუქციის მწარმოებელთა ფასების ინდექსი
(წინა წლის შესაბამისი თვე = 100)



საქართველოს სტატისტიკის ეროვნული სამსახური

20.05.2026

სამრეწველო პროდუქციის მწარმოებელთა ფასების ინდექსი (12 თვის საშუალო წინა 12 თვის საშუალოსთან)



საკონტაქტო პირი:

გიორგი თეთრაული. ტელ: (+995 32) 236 72 10 (400). E-mail: gtetrauli@geostat.ge

მარიამ ყაველაშვილი, ტელ.: (+995 32) 236 72 10 (020). E-mail: mkavelashvili@geostat.ge