

საქართველოს სტატისტიკის ეროვნული სამსახური

ადგილობრივი ტურიზმის სტატისტიკა I კვარტალი, 2026 წელი



საქართველოს სტატისტიკის ეროვნული სამსახური

25.05.2026

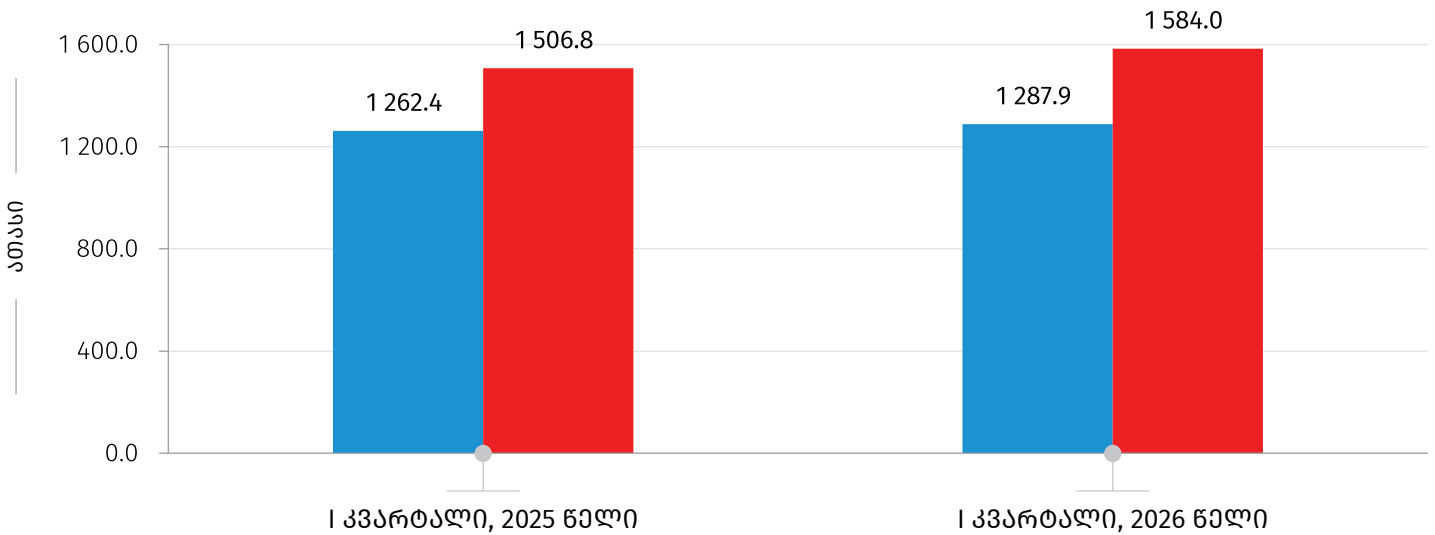
ადგილობრივი ტურიზმის სტატისტიკა (I კვარტალი, 2026 წელი)

2026 წლის I კვარტალში საქართველოს ტერიტორიაზე 15 წლის და უფროსი ასაკის ადგილობრივი ვიზიტორების საშუალო თვიური რაოდენობა 1 287.9 ათასით განისაზღვრა, რომელთა მიერ ქვეყნის ტერიტორიაზე განხორციელებული ვიზიტების საშუალო თვიურმა რაოდენობამ 1 584.0 ათასი ერთეული შეადგინა. აღნიშნულ პერიოდში ვიზიტორების საშუალო თვიური რაოდენობა გაიზარდა 2.0 პროცენტით, ხოლო მათ მიერ განხორციელებული ვიზიტების რაოდენობა 5.1 პროცენტით მეტია წინა წლის ანალოგიური პერიოდის მაჩვენებელზე.

დიაგრამა №1 ასახავს 2025-2026 წლების I კვარტალებში საქართველოს რეზიდენტი 15 წლის და უფროსი ასაკის ვიზიტორებისა და მათ მიერ განხორციელებული ვიზიტების საშუალო თვიურ რაოდენობებს.

დიაგრამა №1

15 წლის და უფროსი ასაკის საქართველოს რეზიდენტი ვიზიტორებისა და მათ მიერ საქართველოს ტერიტორიაზე განხორციელებული ვიზიტების საშუალო თვიური რაოდენობა



■ 15 წლის და უფროსი ასაკის საქართველოს რეზიდენტი ვიზიტორები

■ 15 წლის და უფროსი ასაკის საქართველოს რეზიდენტი ვიზიტორების მიერ განხორციელებული ვიზიტები

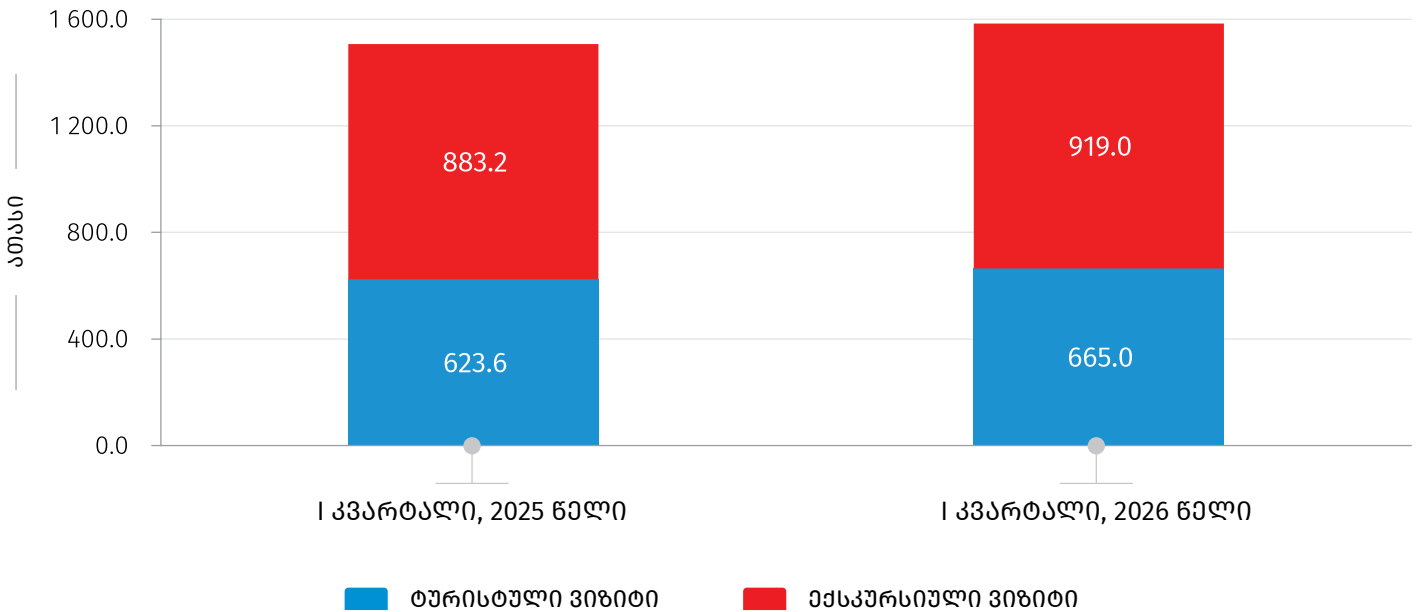
საქართველოს სტატისტიკის ეროვნული სამსახური

25.05.2026

2026 წლის I კვარტალში საქართველოს რეზიდენტი ვიზიტორების მიერ საქართველოს ტერიტორიაზე განხორციელებული ტურისტული ტიპის ვიზიტების საშუალო თვიური რაოდენობა 665.0 ათასით განისაზღვრა, რაც 6.6 პროცენტით მეტია წინა წლის ანალოგიური პერიოდის მაჩვენებელზე. დიაგრამა N02 ასახავს საქართველოს რეზიდენტი ვიზიტორების მიერ განხორციელებული ვიზიტების რაოდენობის განაწილებას ვიზიტის ტიპის მიხედვით.

დიაგრამა N02

15 წლის და უფროსი ასაკის საქართველოს რეზიდენტი ვიზიტორების მიერ საქართველოს ტერიტორიაზე განხორციელებული ვიზიტების საშუალო თვიური რაოდენობის განაწილება ვიზიტის ტიპის მიხედვით



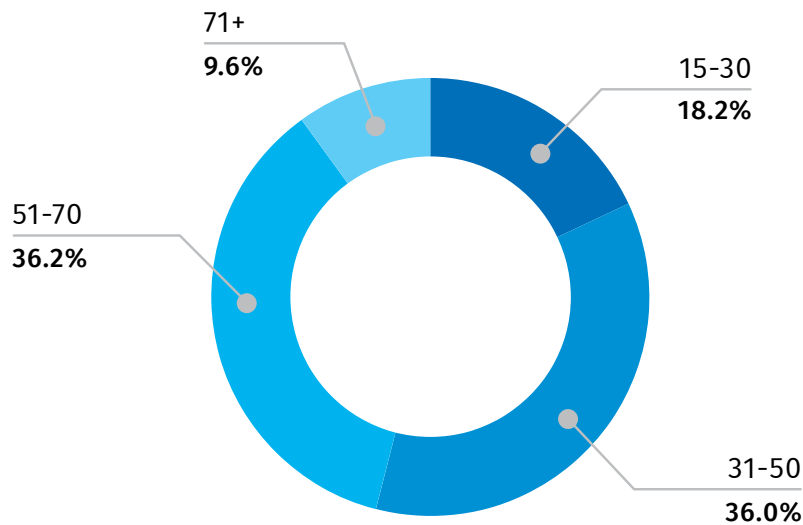
საქართველოს სტატისტიკის ეროვნული სამსახური

25.05.2026

ვიზიტორების უმრავლესობა, 36.2 პროცენტი, 51-70 წლამდე ასაკობრივ კატეგორიას მიეკუთვნებოდა, ქალების რაოდენობა კი ვიზიტორების ჯამური რაოდენობის 55.0 პროცენტს შეადგენდა.

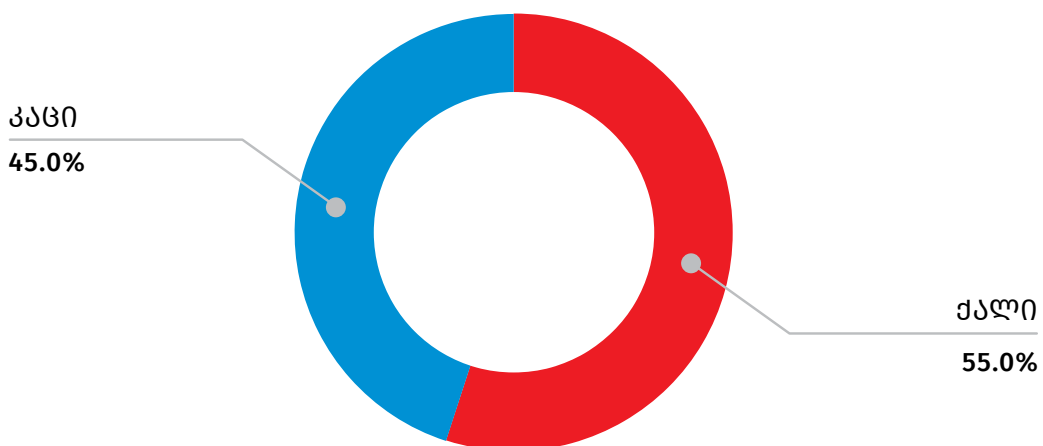
დიაგრამა №3

15 წლის და უფროსი ასაკის საქართველოს რეზიდენტი ვიზიტორების საშუალო თვიური რაოდენობის განაწილება ასაკობრივი ჯგუფების მიხედვით 2026 წლის I კვარტალში



დიაგრამა №4

15 წლის და უფროსი ასაკის საქართველოს რეზიდენტი ვიზიტორების საშუალო თვიური რაოდენობის განაწილება სქესის მიხედვით 2026 წლის I კვარტალში



საქართველოს სტატისტიკის ეროვნული სამსახური

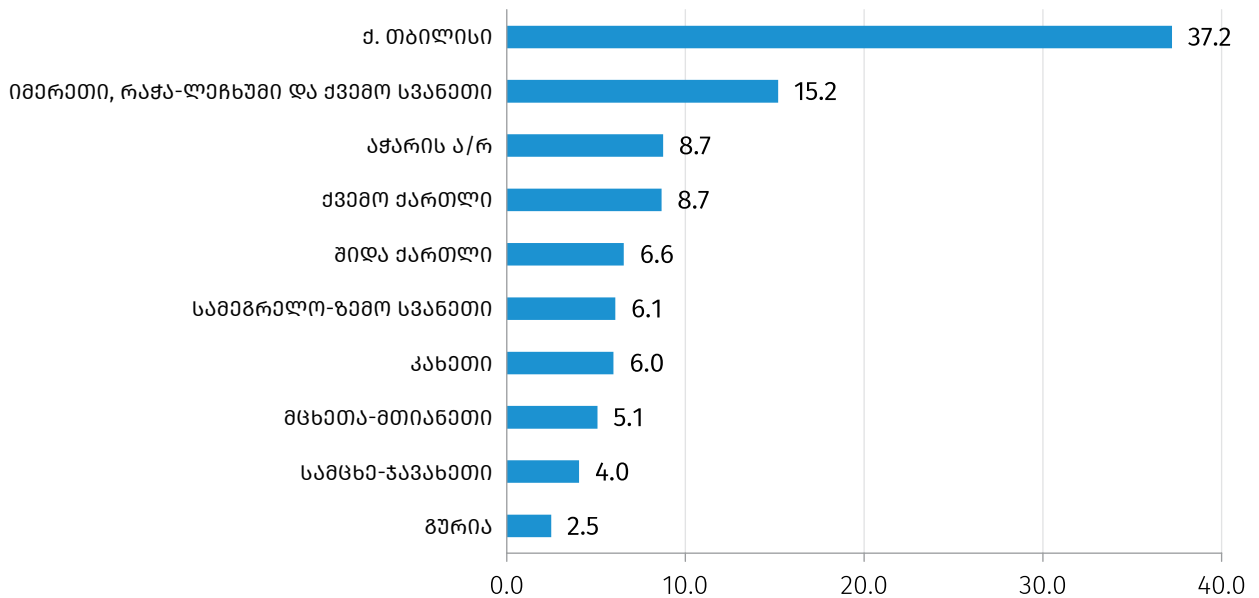
25.05.2026

გამოკვლევის შედეგების მიხედვით, ვიზიტორების 37.2 პროცენტი ქ. თბილისის მაცხოვრებელია, 15.2 პროცენტი მოდის იმერეთის, რაჭა-ლეჩხუმისა და ქვემო სვანეთის რეგიონზე, ხოლო დანარჩენი რეგიონები შედარებით დაბალი წილებით არის წარმოდგენილი.

დიაგრამა N5 ასახავს 15 წლის და უფროსი ასაკის საქართველოს რეზიდენტი ვიზიტორების საშუალო თვიური რაოდენობის განაწილებას საცხოვრებელი რეგიონის მიხედვით.

დიაგრამა N5

15 წლის და უფროსი ასაკის საქართველოს რეზიდენტი ვიზიტორების საშუალო თვიური რაოდენობის განაწილება საცხოვრებელი რეგიონის მიხედვით 2026 წლის I კვარტალში, %



2026 წლის I კვარტალში ვიზიტების უმრავლესობა (54.7 პროცენტი) განხორციელდა მეგობრების/ნათესავების მონახულების მიზნით.

საქართველოს სტატისტიკის ეროვნული სამსახური

25.05.2026

ცხრილი №1

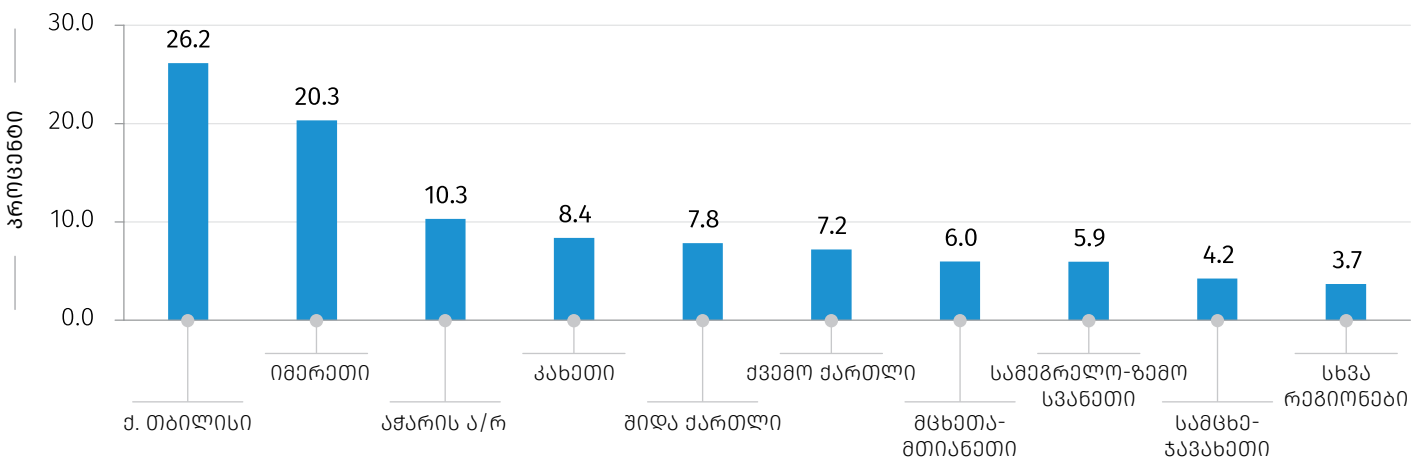
15 წლის და უფროსი ასაკის საქართველოს რეზიდენტი ვიზიტორების მიერ საქართველოს ტერიტორიაზე განხორციელებული ვიზიტების საშუალო თვიური რაოდენობის განაწილება ვიზიტის ძირითადი მიზნის მიხედვით 2026 წლის I კვარტალში, ათასი

ვიზიტის ძირითადი მიზანი	რაოდენობა	წილი, %
მეგობრების/ნათესავების მონახულება	867.0	54.7
შოპინგი	246.0	15.5
მკურნალობა, გაჯანსაღება	150.3	9.5
მეორე სახლის მონახულება (აგარაკი ან სხვ.)	145.4	9.2
დასვენება, გართობა, რეკრეაცია	94.6	6.0
პროფესიული/ეკონომიკური საქმიანობა	24.9	1.6
სხვა	55.9	3.5
სულ	1 584.0	100.0

საანგარიშო პერიოდში ყველაზე მეტი ვიზიტი განხორციელდა ქ. თბილისში (საშუალოდ 415.0 ათასი ვიზიტი თვეში) და იმერეთის რეგიონში (საშუალოდ 322.4 ათასი ვიზიტი თვეში). დიაგრამა №6 ასახავს ვიზიტების საშუალო თვიური რაოდენობის განაწილებას მონახულებული რეგიონების მიხედვით.

დიაგრამა №6

15 წლის და უფროსი ასაკის საქართველოს რეზიდენტი ვიზიტორების მიერ საქართველოს ტერიტორიაზე განხორციელებული ვიზიტების საშუალო თვიური რაოდენობის განაწილება მონახულებული რეგიონების მიხედვით 2026 წლის I კვარტალში



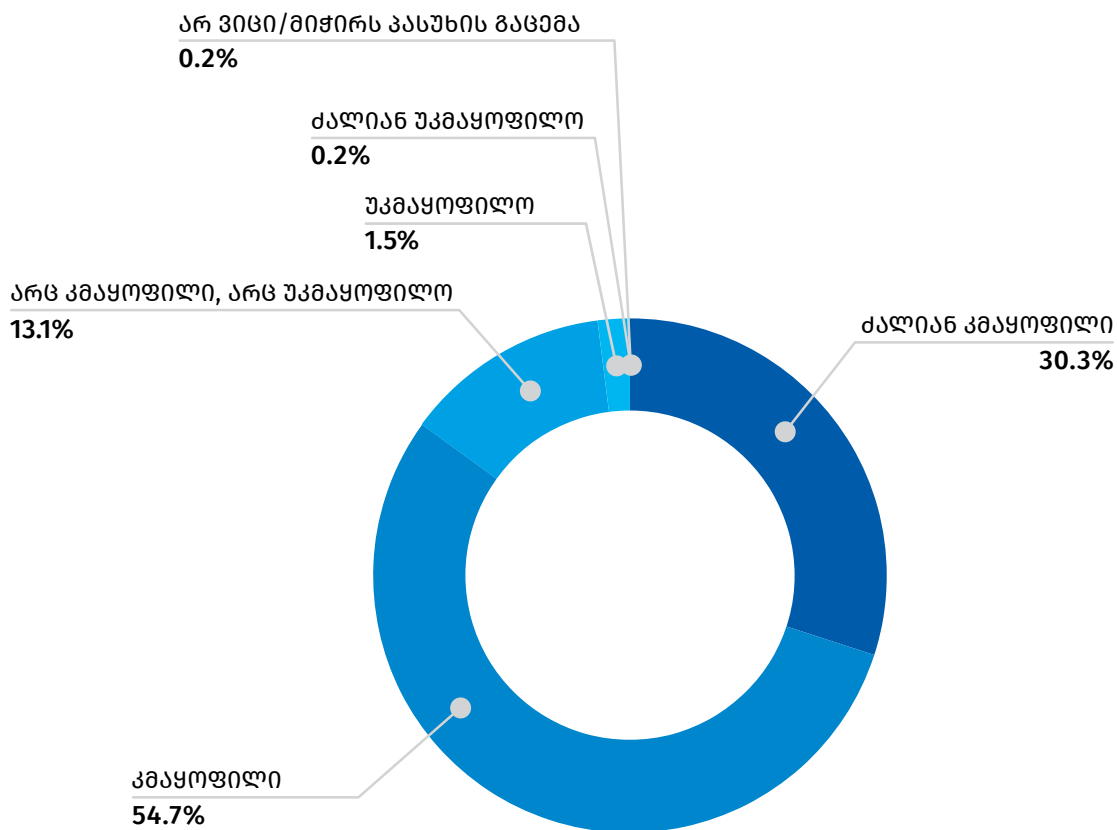
საქართველოს სტატისტიკის ეროვნული სამსახური

25.05.2026

დიაგრამა №7 ასახავს 15 წლის და უფროსი ასაკის საქართველოს რეზიდენტი ვიზიტორების მიერ განხორციელებული ვიზიტების რაოდენობის განაწილებას კმაყოფილების დონის მიხედვით.

დიაგრამა №7

15 წლის და უფროსი ასაკის საქართველოს რეზიდენტი ვიზიტორების მიერ საქართველოს ტერიტორიაზე განხორციელებული ვიზიტების საშუალო თვიური რაოდენობის განაწილება კმაყოფილების დონის მიხედვით 2026 წლის I კვარტალში



საქართველოს სტატისტიკის ეროვნული სამსახური

25.05.2026

2026 წლის I კვარტალში განხორციელებული ვიზიტებისას განეული საშუალო თვიური ხარჯების მოცულობა განისაზღვრა 273.6 მილიონი ლარით, რაც 12.9 პროცენტით მეტია გასული წლის ანალოგიური პერიოდის მაჩვენებელზე. ამასთან, ერთ ვიზიტზე განეული საშუალო ხარჯი გაიზარდა 7.4 პროცენტით და 172.7 ლარს გაუტოლდა.

ცხრილი №2

15 წლის და უფროსი ასაკის საქართველოს რეზიდენტი ვიზიტორების მიერ საქართველოს ტერიტორიაზე განხორციელებული ვიზიტებისას განეული საშუალო თვიური ხარჯების განაწილება ხარჯების კატეგორიების მიხედვით 2026 წლის I კვარტალში

ხარჯის კატეგორია	ხარჯი (მლნ. ლარი)	წილი, %	საშუალო ხარჯი ვიზიტზე (ლარი)
საყიდვები	101.6	37.1	64.2
ტრანსპორტი	53.5	19.6	33.8
საკვები და სასმელი	53.1	19.4	33.5
განთავსება	8.4	3.1	5.3
გასართობი, გამაჯანსაღებელი, კულტურული და სპორტული ღონისძიებები	2.7	1.0	1.7
სხვა	54.2	19.8	34.2
სულ ხარჯი	273.6	100.0	172.7

შენიშვნა: ცალკეულ შემთხვევებში მცირე განსხვავება საბოლოო შედეგსა და შესაკრებთა ჯამს შორის აიხსნება მონაცემთა დამრგვალებით.

საკონტაქტო პირები:

დავითი ჟორჯოლიანი, ტელ: (+995 32) 2 36 72 10 (601) E-mail: dzhorzholiani@geostat.ge

მარიამ ყაველაშვილი, ტელ: (+995 32) 2 36 72 10 (020), E-mail: mkavelashvili@geostat.ge