

საქართველოს სტატისტიკის ეროვნული სამსახური

ეკონომიკური ზრდის წინასწარი შეფასება

აპრილი 2026



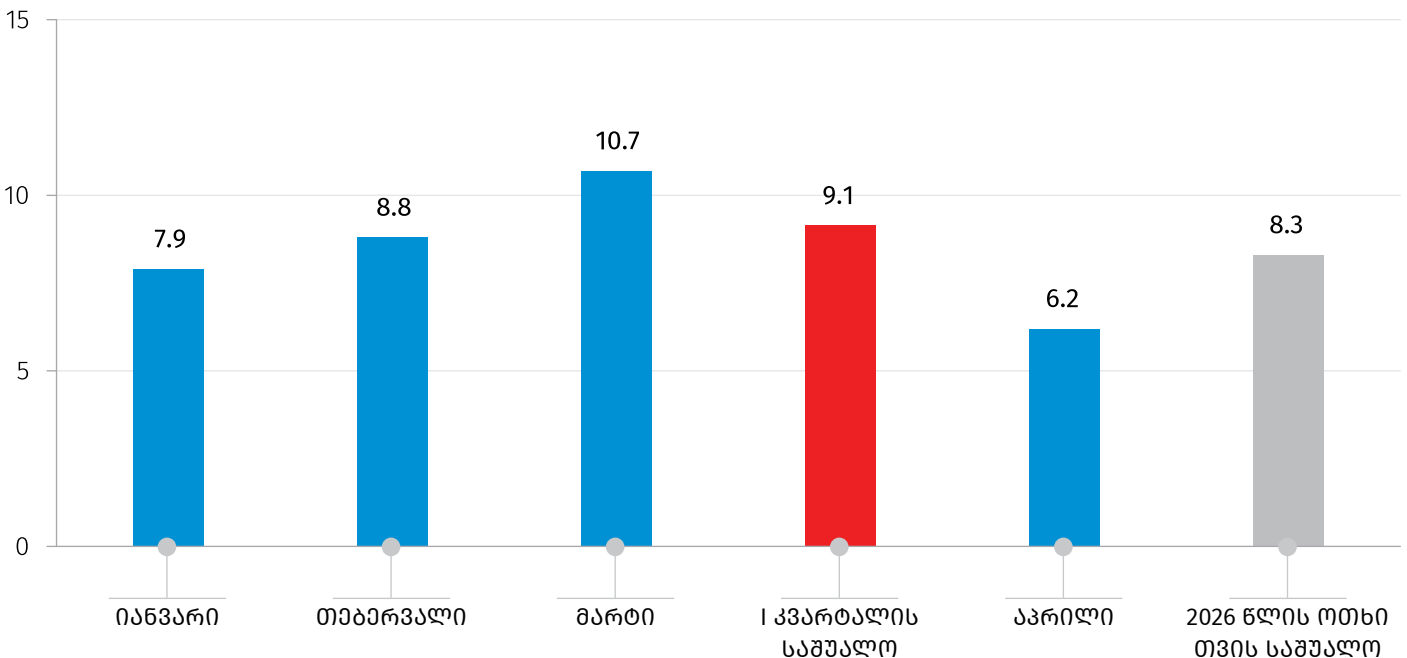
საქართველოს სტატისტიკის ეროვნული სამსახური

29.05.2026

ეკონომიკური ზრდის წინასწარი შეფასება, აპრილი 2026

წინასწარი შეფასებით, 2026 წლის აპრილში წინა წლის შესაბამის პერიოდთან შედარებით, რეალური მთლიანი შიდა პროდუქტის (მშპ) ზრდამ 6.2 პროცენტი შეადგინა, ხოლო 2026 წლის პირველი ოთხი თვის საშუალო მაჩვენებელი 8.3 პროცენტით განისაზღვრა.

ეკონომიკური ზრდის შეფასება, 2026 წელი წინა წლის შესაბამის პერიოდთან შედარებით (%)



2026 წლის აპრილში, წინა წლის შესაბამის პერიოდთან შედარებით, ზრდის მიმართულებით მნიშვნელოვანი წვლილი შეიტანა შემდეგმა დარგებმა: დამამუშავებელი მრეწველობა, ინფორმაცია და კომუნიკაცია, ტრანსპორტი და დასაწყობება, ვაჭრობა და საფინანსო და სადაზღვევო საქმიანობები.

კლების ტენდენცია დაფიქსირდა მშენებლობის და სამთომოპოვებითი მრეწველობის სექტორებში.

საქართველოს სტატისტიკის ეროვნული სამსახური

29.05.2026

ყოველთვიური ეკონომიკური სტატისტიკა აპრილი 2026

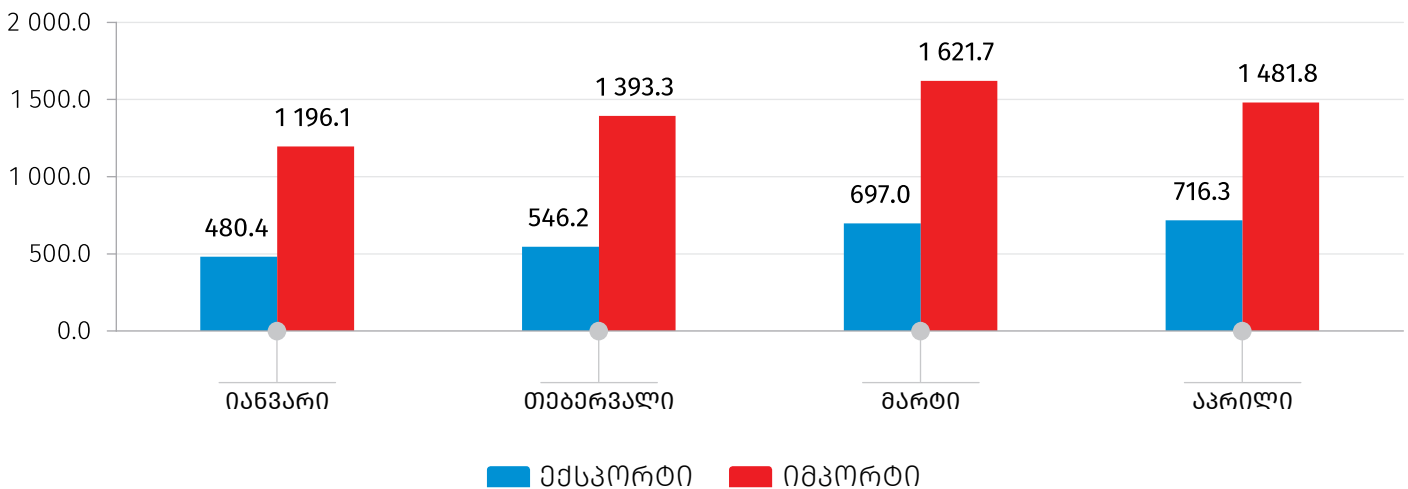
ფასების სტატისტიკის მაჩვენებლები

მაჩვენებელი	წინა წლის შესაბამის თვესთან	წინა თვესთან
სამომხმარებლო ფასების ინდექსი (CPI)	105.9	101.7
სამრეწველო პროდუქციის მწარმოებელთა ფასების ინდექსი (PPI)	106.7	100.5

საქონლით საგარეო ვაჭრობის სტატისტიკის მაჩვენებლები, იანვარი-აპრილი 2026 წელი

მაჩვენებელი	მლნ. აშშ დოლარი	ცვლილება % (წინა წლის შესაბამის პერიოდთან)
საქონლის ექსპორტი (FOB)	2 439.9	21.1
საქონლის იმპორტი (CIF)	5 692.9	-4.9
საგარეო სავაჭრო ბრუნვა	8 132.8	1.7

საქონლით საგარეო ვაჭრობა, 2026 წელი (მლნ. აშშ დოლარი)



შენიშვნა: შესაძლო მცირე განსხვავება საბოლოო შედეგსა და შესაჯრებთა ჯამს შორის აიხსნება მონაცემთა დამრგვალებით.

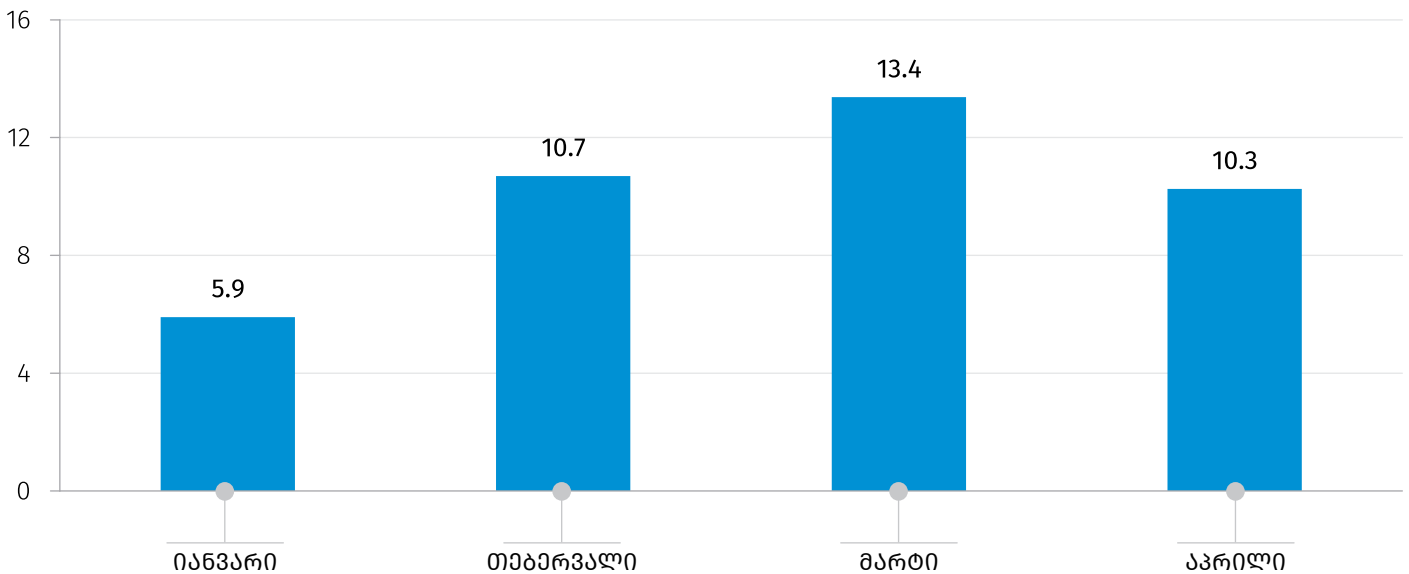
საქართველოს სტატისტიკის ეროვნული სამსახური

29.05.2026

სამენარმო სფეროს სტატისტიკის მაჩვენებლები, 2026 წელი

მაჩვენებელი	აპრილი
ახლადრეგისტრირებულ საწარმოთა რაოდენობა (ერთეული)	6 195
ახლადრეგისტრირებულ საწარმოთა რაოდენობის ცვლილება წინა წლის შესაბამის თვესთან შედარებით (%)	6.9
ეკონომიკური ზრდის წინასწარი შეფასებისას გამოყენებული დღგ-ის გადამხდელ საწარმოთა ბრუნვა (მლნ. ლარი)	14 976.4
ეკონომიკური ზრდის წინასწარი შეფასებისას გამოყენებული დღგ-ის გადამხდელ საწარმოთა ბრუნვის ზრდა წინა წლის შესაბამის თვესთან შედარებით (%)	10.3

დღგ-ის გადამხდელ საწარმოთა ბრუნვის ზრდა წინა წლის შესაბამის თვესთან შედარებით, 2026 წელი (%)

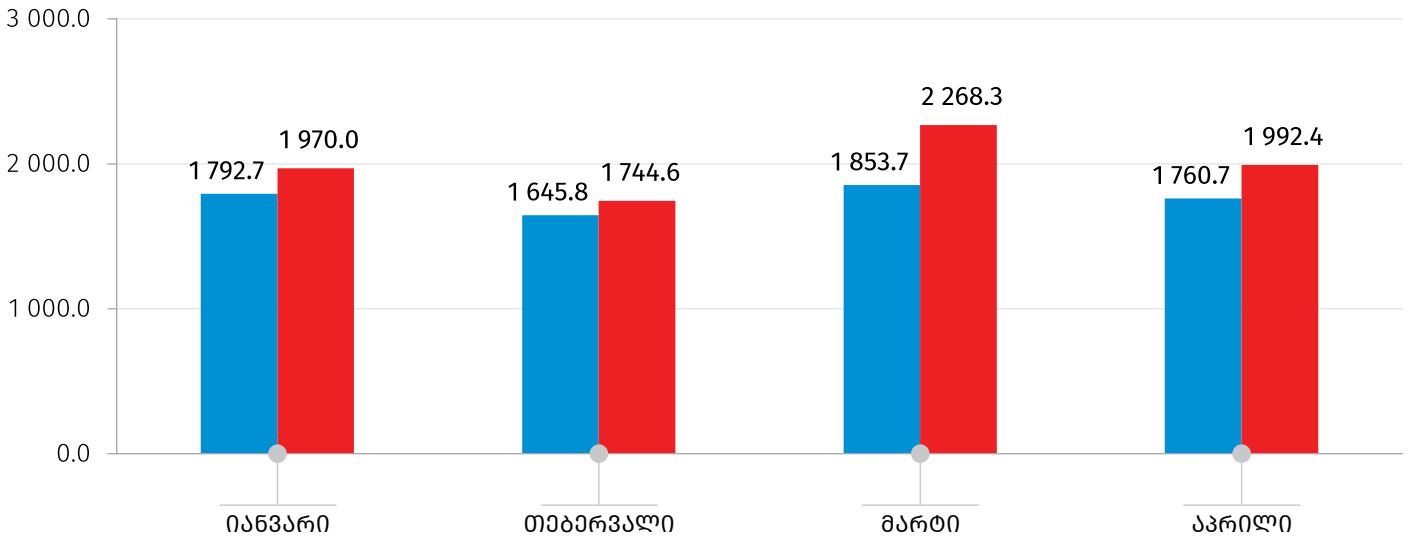


წყარო: საქართველოს ფინანსთა სამინისტრო.

საქართველოს სტატისტიკის ეროვნული სამსახური

29.05.2026

სახელმწიფო ბიუჯეტის მაჩვენებლები, 2026 წელი (მლნ.ლარი)

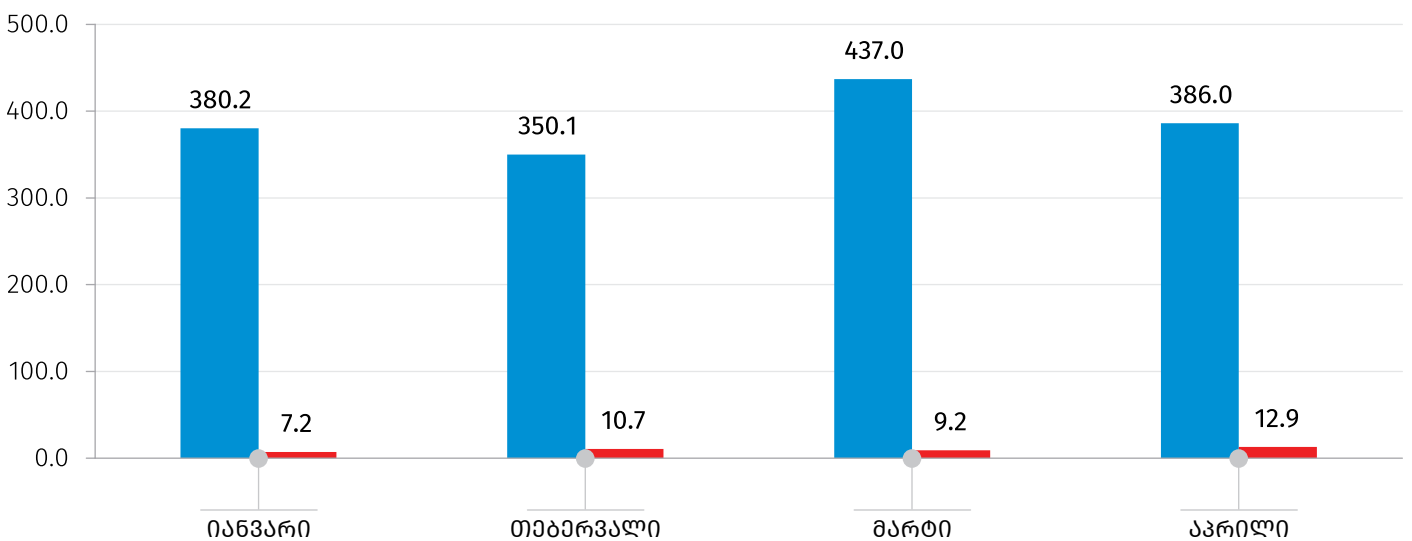


წყარო: საქართველოს ფინანსთა სამინისტრო.

■ სარჩები

■ შემოსავლები

საბანკო სფეროს მთლიანი გამოშვება*, 2026 წელი (მლნ. ლარი)



*წინასწარი მონაცემები

წყარო: საქართველოს ეროვნული ბანკი.

■ კომერციული ბანკები

■ ეროვნული ბანკი

29.05.2026

საინფორმაციო ფურცელი

საქსტატი ყოველთვის აწარმოებს ეკონომიკის ზრდის წინასწარ შეფასებებს, რომელიც იანგარიშება უწყებრივი სტატისტიკის (დღგ-ის გადამხდელი საწარმოების ბრუნვების, ფისკალური და მონეტარული მონაცემების) საფუძველზე. აღნიშნული შეფასებები წარმოადგენს საერთაშორისოდ მიღებულ პრაქტიკას, რომელსაც იყენებენ მოკლევადიანი წინასწარი ოპერატიული მონაცემების მისაღებად. იმ სფეროებში, სადაც ყოველთვიური მონაცემები (მაგალითად, სოფლის მეურნეობა, დაუკვირვებადი ეკონომიკის მოცულობა) არ მოიპოვება, შეფასება გაკეთებულია წინა პერიოდის მონაცემებზე დაყრდნობით.

გარდა ამისა, ყოველთვიურად შესაძლებელია მოხდეს წინა თვეების დღგ-ის გადამხდელი საწარმოების ბრუნვების კორექტირება, რაც, შესაბამისად, რეალური ზრდის ყოველთვიური წინასწარი შეფასების მონაცემის კორექტირებასაც იწვევს.

საკონტაქტო პირები:

მაკა კალანდარიშვილი

ტელ.: (+995 32) 236 72 10 (302)

E-mail: mkalandarishvili@geostat.ge

მარიამ ყაველაშვილი

ტელ.: (+995 32) 236 72 10 (020).

E-mail: mkavelashvili@geostat.ge