

სისხლის სამართლის სტატისტიკის

ერთიანი ანგარიში

საანგარიშო პერიოდი - 2026 წლის მარტი

შინაარსი

თავი II.	პროკურატურის სტატისტიკა	3
ნაწილი 4	სისხლის სამართლებრივი დევნის დაწყებისა და შეწყვეტის მაჩვენებლები.....	3
4.1	დევნის დაწყების მაჩვენებელი პირების მიხედვით	3
4.2	დევნის დაწყების მაჩვენებელი სისხლის სამართლის კოდექსის კონკრეტული მუხლების მიხედვით ..	3
4.3	დევნის შეწყვეტის მაჩვენებელი პირების მიხედვით	17
4.4	დევნის შეწყვეტის მაჩვენებელი სისხლის სამართლის კოდექსის კონკრეტული მუხლების მიხედვით.	18
ნაწილი 5	დაზარალებული პირები.....	20
5.1	დაზარალებული პირები ასაკობრივ, სქესობრივ ჭრილსა და მოქალაქეობის მიხედვით.....	20
5.2	დაზარალებული პირები სისხლის სამართლის კოდექსის კონკრეტული მუხლების მიხედვით.....	21
ნაწილი 6	არასრულწლოვნები.....	27
6.1	დევნის დაწყების მაჩვენებელი არასრულწლოვანთა მიმართ.....	27
6.2	დევნის დაწყების მაჩვენებელი არასრულწლოვანთა მიმართ სისხლის სამართლის კოდექსის კონკრეტული მუხლების მიხედვით.....	28
6.3	დევნის შეწყვეტის მაჩვენებელი არასრულწლოვანთა მიმართ.....	31
6.4	დევნის შეწყვეტის მაჩვენებელი არასრულწლოვანთა მიმართ სისხლის სამართლის კოდექსის კონკრეტული მუხლების მიხედვით.....	31
6.5	დაზარალებული არასრულწლოვნები.....	31
თავი III.	სასამართლო სტატისტიკა	34
ნაწილი 7	სასამართლოს მიერ შეფარდებული აღკვეთის ღონისძიებები	34
7.1	აღკვეთის ღონისძიებების შეფარდების შედეგები	34
ნაწილი 8	პირველი ინსტანციის სასამართლოებში განხილული სისხლის სამართლის საქმეები	37
8.1	პირველი ინსტანციის სასამართლოების მიერ განხილულ საქმეთა საერთო რაოდენობა	37
8.2	არსებითი განხილვით დამთავრებული საქმეები.....	38
8.3	საპროცესო შეთანხმებით განხილული საქმეები.....	38
ნაწილი 9	მსჯავრდებულები	39
9.1	მსჯავრდებულთა განაწილება სასჯელის ფორმების მიხედვით	39
9.2	არასრულწლოვანი მსჯავრდებულები	44
ნაწილი 10	დანაშაული და შეფარდებული სასჯელები	46
10.1	დანაშაულისა და შეფარდებული სასჯელების რაოდენობა დანაშაულთა სახეების მიხედვით	46
10.2	დანაშაულისა და დანიშნული სასჯელების რაოდენობა რეგიონების მიხედვით	48
თავი IV.	პენიტენციური სისტემის სტატისტიკა.....	52
	საქართველოს იუსტიციის სამინისტროს მმართველობის სფეროში მოქმედი სახელმწიფო	
ნაწილი 11	საქვეუწყებო დაწესებულების -სპეციალური პენიტენციური სამსახური	52
11.1	ბრალდებულთა და მსჯავრდებულთა სქესობრივ-ასაკობრივი ჯგუფები	52
11.2	არასრულწლოვანი ბრალდებულები და მსჯავრდებულები	58
11.3	ბრალდებულთა და მსჯავრდებულთა განთავსების დადგენილი ლიმიტები	59

11.4	მსჯავრდებულები დანაშაულის კატეგორიისა და სახეობის მიხედვით	61
11.5	მსჯავრდებულები დაწესებულების ტიპის მიხედვით.....	62
11.6	უცხო ქვეყნის მოქალაქე და მოქალაქეობის არმქონე ბრალდებულები და მსჯავრდებულები	63
11.7	პენიტენციურ სისტემაში და სისტემის გარეთ გადაყვანა.....	67
11.8	პენიტენციური სისტემიდან გასვლა.....	67
11.9	პენიტენციური სისტემიდან ჯანმრთელობის/ხანდაზმულობის გამო გათავისუფლება-გადავადება	68
11.10	რესოციალიზაციის მიმდინარეობა.....	69
11.11	სამეურნეო სამუშაოებში დასაქმება	75
11.12	დისციპლინური სახდელები.....	77
11.13	წახალისების ფორმები.....	78
11.14	პაემნის ღონისძიებები.....	80
11.15	წარსულში ნასამართლევი ბრალდებულები და მსჯავრდებულები.....	82
11.16	დაოჯახებული ბრალდებულები და მსჯავრდებულები.....	83
11.17	შეწყალების შედეგად საპატიმრო სასჯელისაგან გათავისუფლება.....	84
11.18	ამნისტიის შედეგად საპატიმრო სასჯელისაგან გათავისუფლება.....	85
11.19	პენიტენციურ სისტემაში მომხდარი დანაშაულები.....	86
11.20	დაავადებათა გავრცელება (პრევალენტობა) პენიტენციურ სისტემაში	86
11.21	გარდაცვალება.....	95
თავი V. პრობაციის სისტემის სტატისტიკა		98
საქართველოს იუსტიციის სამინისტროს მმართველობის სფეროში მოქმედი საჯარო სამართლის		
ნაწილი 12	იურიდიული პირი - პრობაციის ეროვნული სააგენტო.....	98
12.1	არაპატიმარი მსჯავრდებულები	98
12.2	არაპატიმარი მსჯავრდებულები დანაშაულის კატეგორიისა და სახეობის მიხედვით	100
12.3	არასრულწლოვანი არაპატიმარი მსჯავრდებულები დანაშაულის კატეგორიისა და სახეობის მიხედვით.....	101
12.4	უცხოელი არაპატიმარი მსჯავრდებულები.....	101
12.5	არაპატიმარი მსჯავრდებულები არასაპატიმრო სასჯელის ტიპის მიხედვით	103
12.6	არაპატიმარ მსჯავრდებულთა ახალი საქმეები.....	104
12.7	დასრულებული და შეწყვეტილი საქმეები.....	105
12.8	პირობითი მსჯავრის გაუქმება და ნასამართლობის მოხსნა	108
12.9	არაპატიმარ მსჯავრდებულთა შეწყალება	109
12.10	არაპატიმარ მსჯავრდებულთა ამნისტია.....	109
12.11	საქმეების საშუალო რაოდენობა ერთ ოფიცერზე.....	110
12.12	არაპატიმარ მსჯავრდებულთა რესოციალიზაციის მიმდინარეობა და განრიდებულთა შეფასება	111
12.13	არაპატიმარ მსჯავრდებულთა დასაქმება.....	113
12.14	შინაპატიმრობა	113

თავი II. პროკურატურის სტატისტიკა

ნაწილი 4. სისხლისსამართლებრივი დევნის დაწყებისა და შეწყვეტის მაჩვენებლები

4.1. დევნის დაწყების მაჩვენებელი პირების მიხედვით

2026 წლის მარტის თვეში სისხლისსამართლებრივი დევნა დაიწყო 2984 პირის მიმართ. აქედან გამოსაცდელი ვადის გასვლამდე დანაშაული ჩადენილია 178 პირის მიერ, რაც დევნა დაწყებული პირების 6%-ს შეადგენს (ცხრილი 3).

სისხლისსამართლებრივი დევნის დაწყების მაჩვენებელი რეგიონულ კრილში ამგვარია (ცხრილი 4):



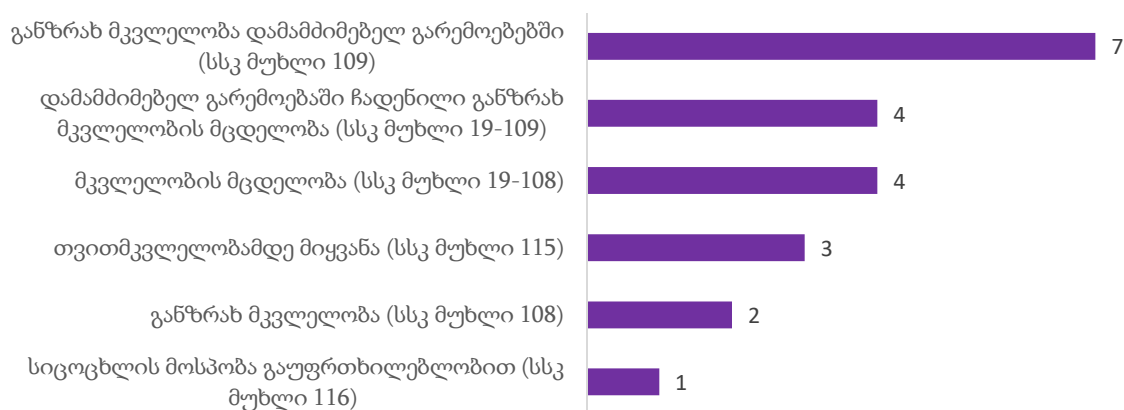
4.2. დევნის დაწყების მაჩვენებელი სისხლის სამართლის კოდექსის კონკრეტული მუხლების მიხედვით¹

2026 წლის მარტის თვეში დევნის დაწყების მაჩვენებელი სსკ-ის კონკრეტული მუხლების მიხედვით ასე გადანაწილდა (ცხრილი 5):

¹ გასათვალისწინებელია, რომ სისხლის სამართლის კოდექსის შესაბამის მუხლებთან მიმართებით დათვლილი სისხლისსამართლებრივი დევნის დაწყების მაჩვენებელთა ჯამი ხშირად აღემატება დევნის დაწყების საერთო მაჩვენებელს, გამომდინარე იქიდან, რომ დანაშაულთა ერთობლიობის დროს (მაგ.: პირმა ჩაიდინა ორი ან მეტი დანაშაული) დევნის დაწყების მაჩვენებელი ფიქსირდება თითოეულ მუხლთან მიმართებით. გარდა ამისა, როდესაც ხდება ბრალდებულის მიმართ უკვე წარდგენილი ბრალდების დაზუსტება (რაც პროცესუალურად გულისხმობს პროკურორის მიერ „პირის ბრალდების შესახებ“ ახალი დადგენილების გამოტანას), პროგრამული თვალსაზრისით, ეს მოცემულობა ასევე აღიქმება დევნის დაწყებად, რაც ბუნებრივად ზრდის საერთო მაჩვენებელს.

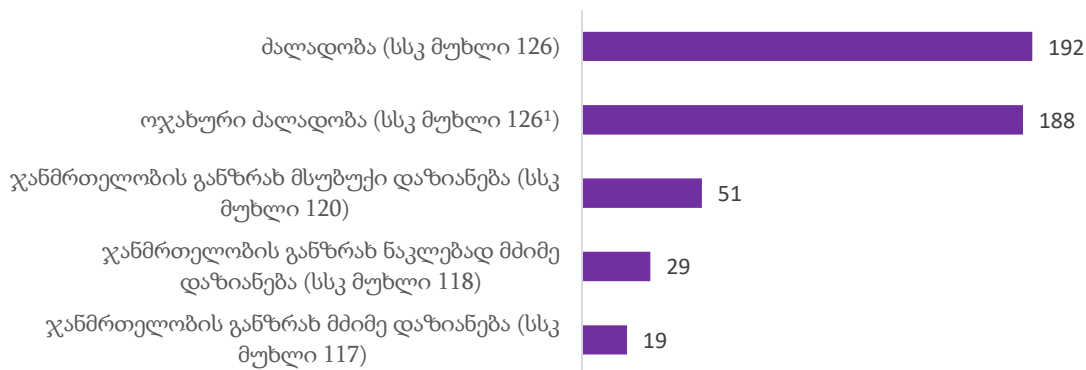
დანაშაული სიცოცხლის წინააღმდეგ (სსკ მუხლები 108-116):

**დევნის დაწყების მაჩვენებელი სიცოცხლის წინააღმდეგ მიმართულ
დანაშაულებზე
(2026 წლის მარტი)**



დანაშაული ჯანმრთელობის წინააღმდეგ (სსკ მუხლები 117- 126¹):

**დევნის დაწყების მაჩვენებელი ჯანმრთელობის წინააღმდეგ მიმართულ
დანაშაულებზე
(2026 წლის მარტი)**



ადამიანის სიცოცხლისა და ჯანმრთელობისათვის საფრთხის შექმნა (სსკ მუხლები: 127-136):

**დევნის დაწყების მაჩვენებელი ადამიანის სიცოცხლისა და
ჯანმრთელობისათვის საფრთხის შექმნის დანაშაულებზე
(2026 წლის მარტი)**



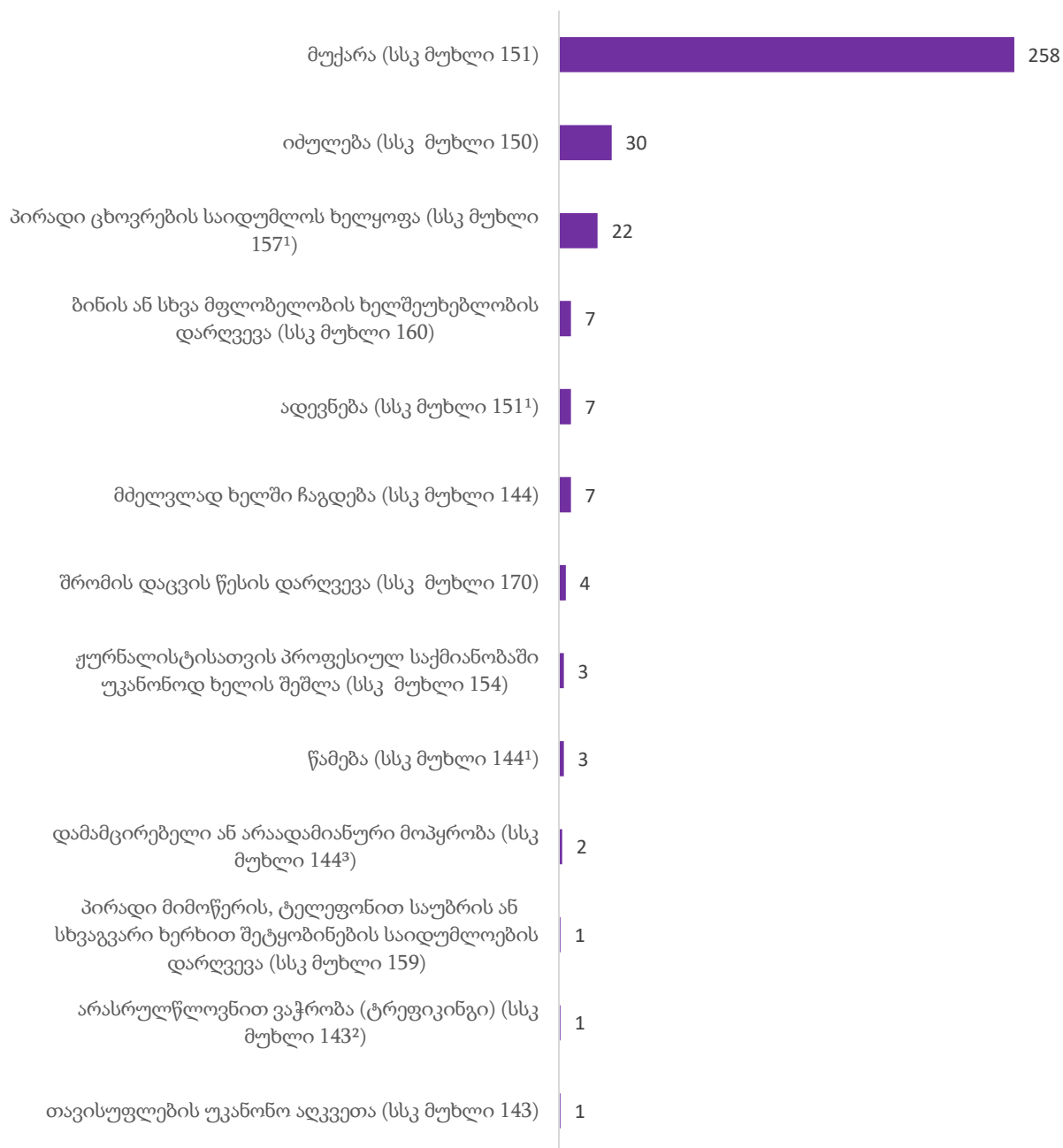
დანაშაული სქესობრივი თავისუფლებისა და ხელშეუხებლობის წინააღმდეგ (სსკ მუხლები 137-141):

დევენის დაწყების მაჩვენებელი სქესობრივი თავისუფლებისა და ხელშეუხებლობის წინააღმდეგ მიმართულ დანაშაულებზე (2026 წლის მარტი)



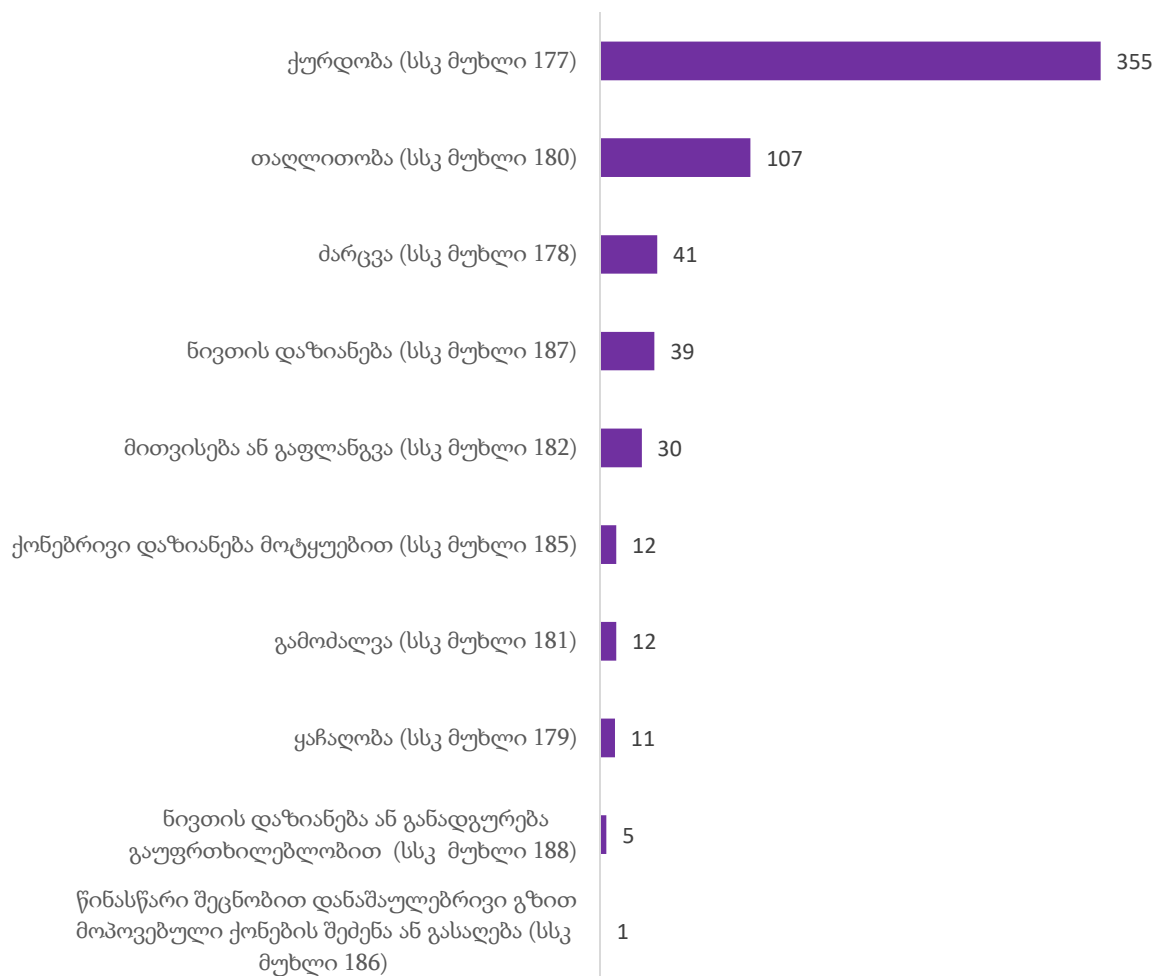
დანაშაული ადამიანის უფლებებისა და თავისუფლებების წინააღმდეგ (სსკ მუხლები 142-170):

დევნის დაწყების მაჩვენებელი ადამიანის უფლებებისა და თავისუფლებების წინააღმდეგ მიმართულ დანაშაულებზე (2026 წლის მარტი)



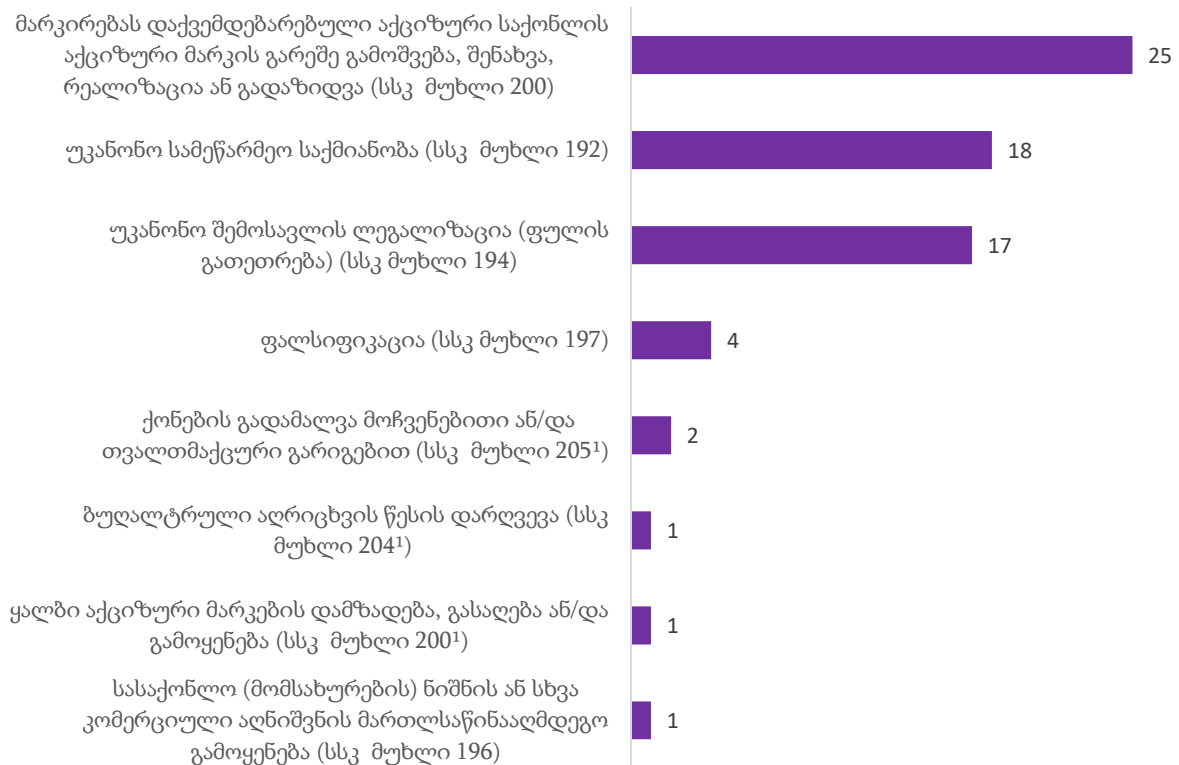
დანაშაული საკუთრების წინააღმდეგ (სსკ მუხლები 177-189¹):

დევნის დაწყების მაჩვენებელი საკუთრების წინააღმდეგ მიმართულ დანაშაულებზე
(2026 წლის მარტი)



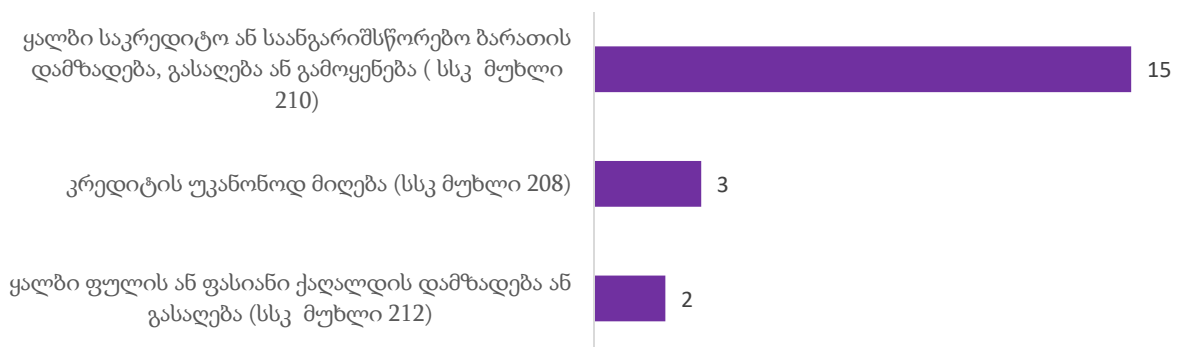
დანაშაული სამეწარმეო ან სხვა ეკონომიკური საქმიანობის წინააღმდეგ (სსკ მუხლები 190-207²):

დევნის დაწყების მაჩვენებელი სამეწარმეო ან სხვა ეკონომიკური საქმიანობის წინააღმდეგ მიმართულ დანაშაულებზე (2026 წლის მარტი)



დანაშაული ფულად-საკრედიტო სისტემაში (სსკ მუხლები 208-213¹):

დევნის დაწყების მაჩვენებელი ფულად-საკრედიტო სისტემაში (2026 წლის მარტი)



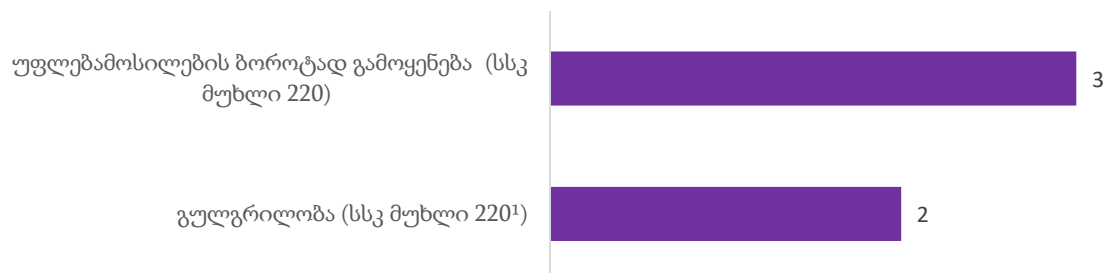
დანაშაული საფინანსო საქმიანობის სფეროში (სსკ მუხლები 214- 219):

დევნის დაწყების მაჩვენებელი დანაშაულებზე საფინანსო საქმიანობის
სფეროში
(2026 წლის მარტი)



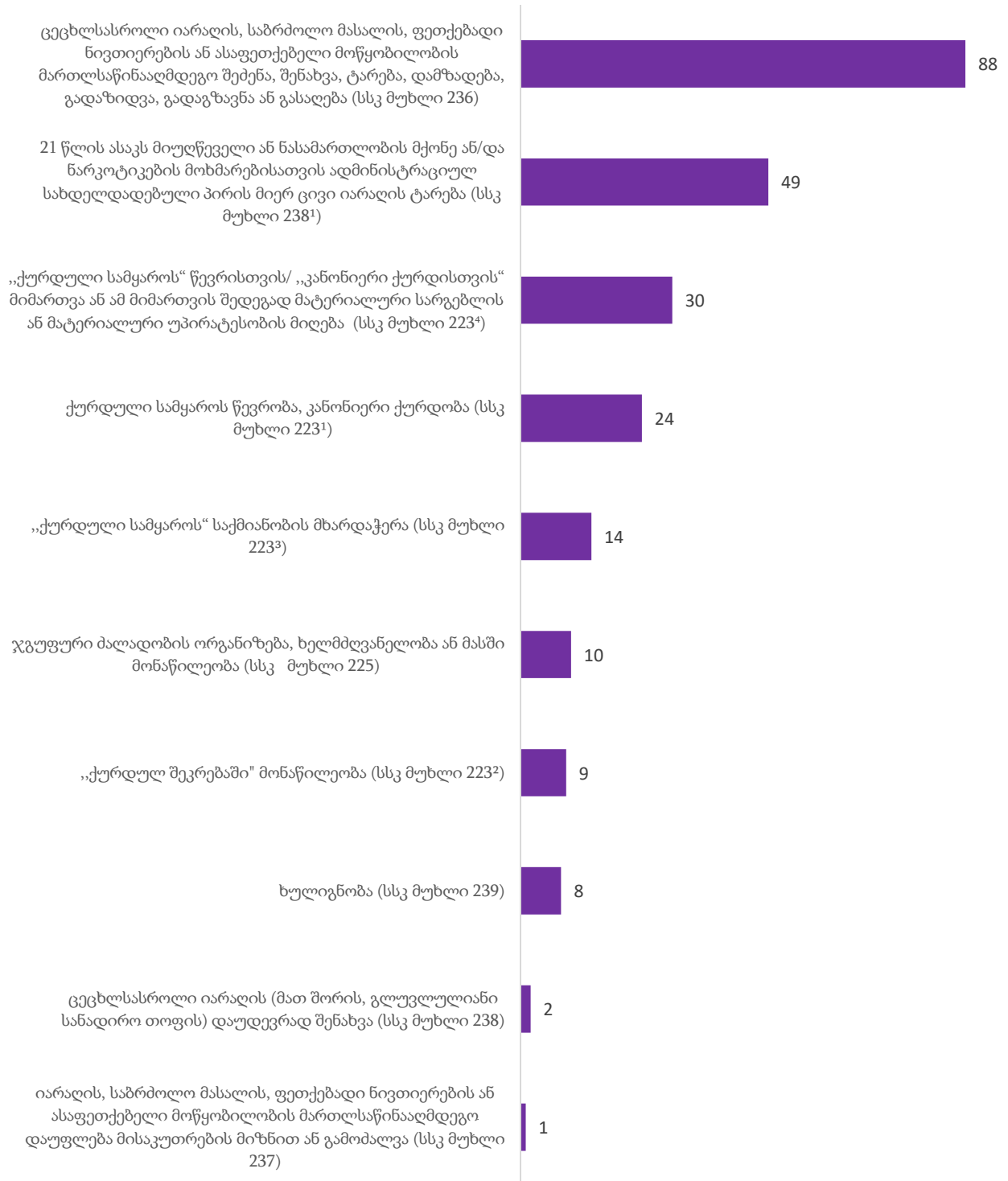
დანაშაული სამეწარმეო ან სხვა ორგანიზაციაში სამსახურის ინტერესების წინააღმდეგ (სსკ მუხლები 220-221):

დევნის დაწყების მაჩვენებელი დანაშაულებზე სამეწარმეო ან სხვა
ორგანიზაციაში სამსახურის ინტერესების წინააღმდეგ
(2026 წლის მარტი)




დანაშაული საზოგადოებრივი უშიშროებისა და წესრიგის წინააღმდეგ (სსკ მუხლები 222-239¹):

დევნის დაწყების მაჩვენებელი საზოგადოებრივი უშიშროებისა და წესრიგის წინააღმდეგ მიმართულ დანაშაულებზე (2026 წლის მარტი)



სამუშაოს წარმოებისას უსაფრთხოების წესის დარღვევა (სსკ მუხლები 240-245):

დევნის დაწყების მაჩვენებელი სამუშაოს წარმოებისას უსაფრთხოების
წესის დარღვევის დანაშაულებზე
(2026 წლის მარტი)



დანაშაული მოსახლეობის ჯანმრთელობისა და საზოგადოებრივი ზნეობის წინააღმდეგ (სსკ მუხლები 246-259):

2026 წლის მარტის თვეში სისხლისსამართლებრივი დევნა დაიწყო 1 პირის მიმართ სსკ-ის 254-ე მუხლით გათვალისწინებულ დანაშაულზე (პროსტიტუციისთვის ადგილის ან საცხოვრებლის გადაცემა).

ნარკოტიკული დანაშაული (სსკ მუხლები 260-274):

დევნის დაწყების მაჩვენებელი ნარკოტიკულ დანაშაულებზე (2026 წლის მარტი)



სატრანსპორტო დანაშაული (სსკ მუხლი 275-283):

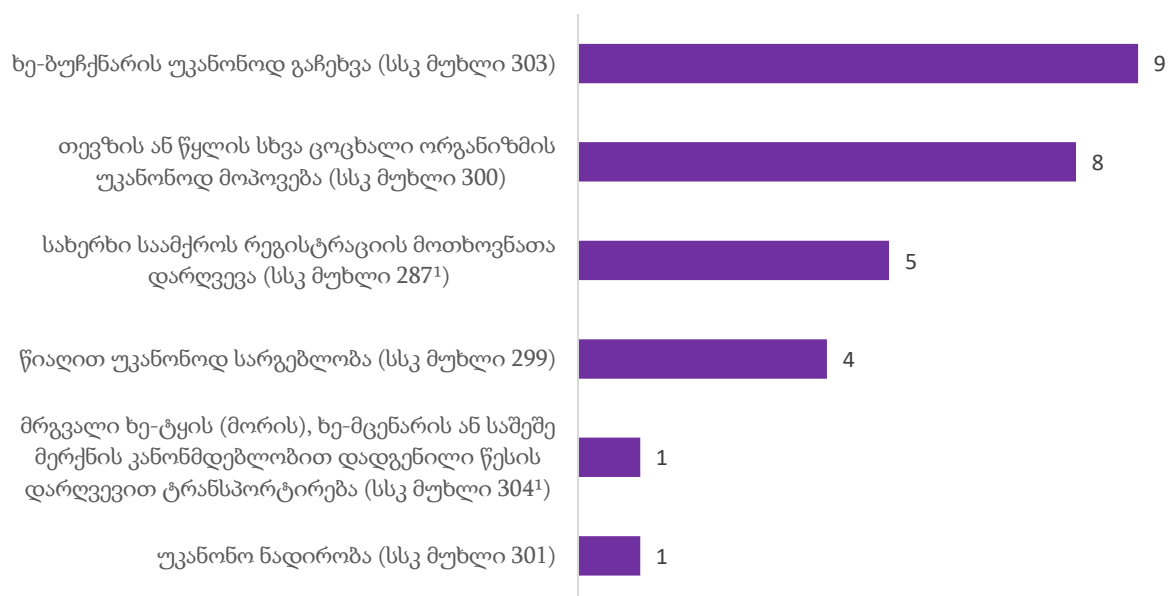
დევნა დაიწყო 84 პირის მიმართ სსკ-ის 276-ე მუხლით გათვალისწინებულ დანაშაულზე (ტრანსპორტის მოძრაობის უსაფრთხოების ან ექსპლუატაციის წესის დარღვევა).

კომპიუტერული დანაშაული (სსკ მუხლები 284-286²):

დევნა დაიწყო 18 პირის მიმართ სსკ-ის 286¹ მუხლით გათვალისწინებულ დანაშაულზე (კომპიუტერული მონაცემის ან/და კომპიუტერული სისტემის ხელყოფა ფინანსური სარგებლის მიღების მიზნით)

დანაშაული გარემოს დაცვის წესის წინააღმდეგ (სსკ მუხლები 287-306²):

დევნის დაწყების მაჩვენებელი გარემოს დაცვის წესის წინააღმდეგ
მიმართულ დანაშაულზე
(2026 წლის მარტი)



დანაშაული საქართველოს კონსტიტუციური წყობილებისა და უშიშროების საფუძვლების წინააღმდეგ (სსკ მუხლები 308-322):

დევნა დაიწყო 1 პირის მიმართ სსკ-ის 317-ე მუხლით გათვალისწინებულ დანაშაულზე (მოწოდება საქართველოს კონსტიტუციური წყობილების ძალადობით შეცვლისაკენ ან სახელმწიფო ხელისუფლების დამხობისაკენ).

ოკუპირებული ტერიტორიების სამართლებრივი რეჟიმის დარღვევა (სსკ მუხლები 322¹-322²):

დევნა დაიწყო 3 პირის მიმართ სსკ-ის 322¹ მუხლით გათვალისწინებულ დანაშაულზე (ოკუპირებულ ტერიტორიებზე შესვლის წესის დარღვევა).

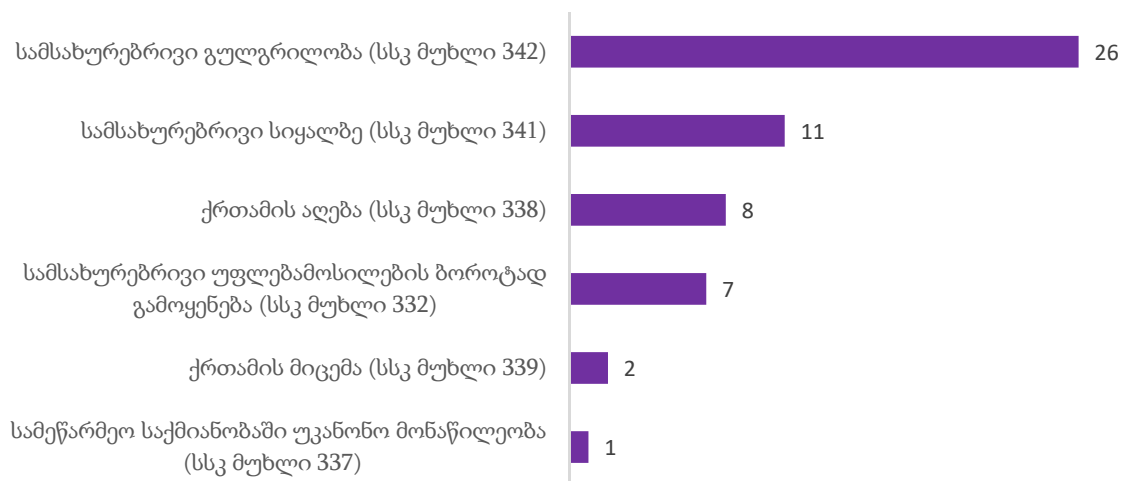
ტერორიზმი (სსკ მუხლები 323-331²):

**დევნის დაწყების მაჩვენებელი ტერორიზმის დანაშაულზე
(2026 წლის მარტი)**



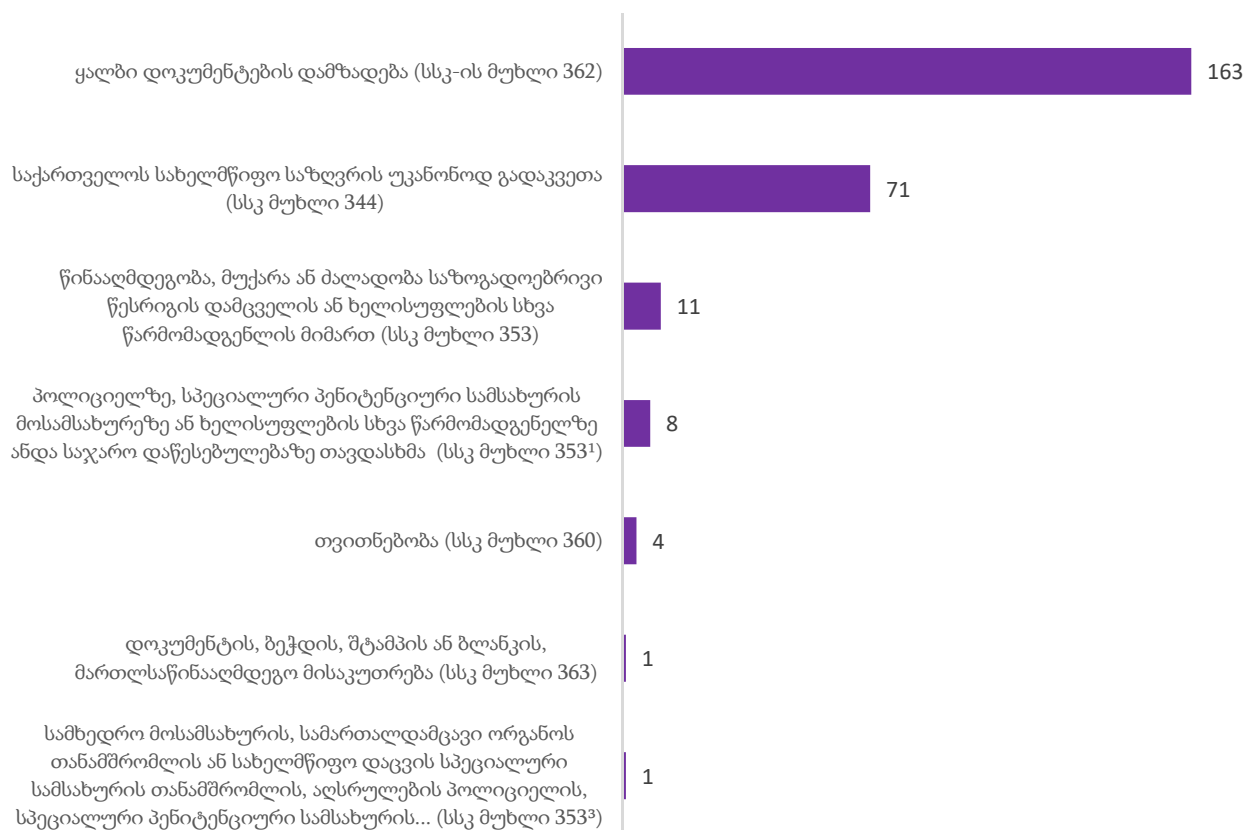
სამოხელეო დანაშაული (სსკ მუხლები 332-342¹):

**დევნის დაწყების მაჩვენებელი სამოხელეო დანაშაულზე
(2026 წლის მარტი)**



დანაშაული მმართველობის წესის წინააღმდეგ (სსკ მუხლები 343-363):

დევნის დაწყების მაჩვენებელი მმართველობის წესის წინააღმდეგ მიმართულ დანაშაულებზე (2026 წლის მარტი)

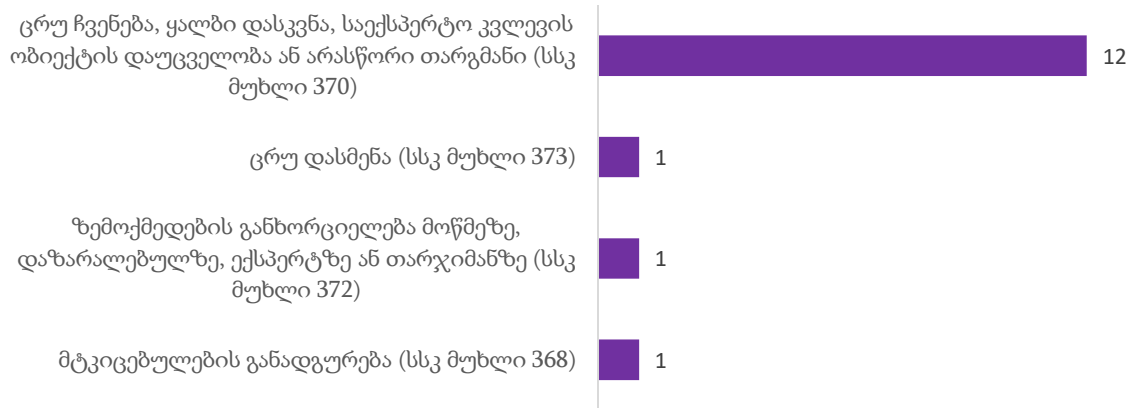


დანაშაული სასამართლო ორგანოების საქმიანობის წინააღმდეგ (სსკ მუხლები 364-367²):

დევნა დაიწყო 2 პირის მიმართ სსკ-ის 366-ე მუხლით გათვალისწინებულ დანაშაულზე (სასამართლოს უპატივცემულობა).

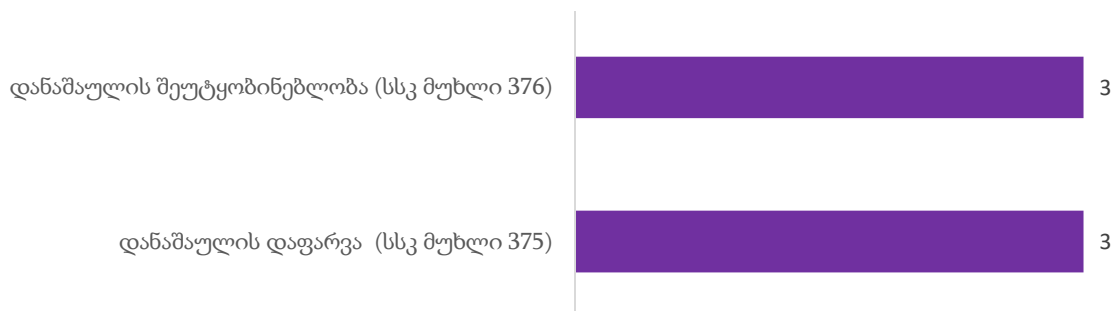
დანაშაული მტკიცებულების მოპოვების საპროცესო წესის წინააღმდეგ (სსკ მუხლები 368-373):

**დევნის დაწყების მაჩვენებელი მტკიცებულების მოპოვების საპროცესო წესის წინააღმდეგ მიმართულ დანაშაულებზე
(2026 წლის მარტი)**



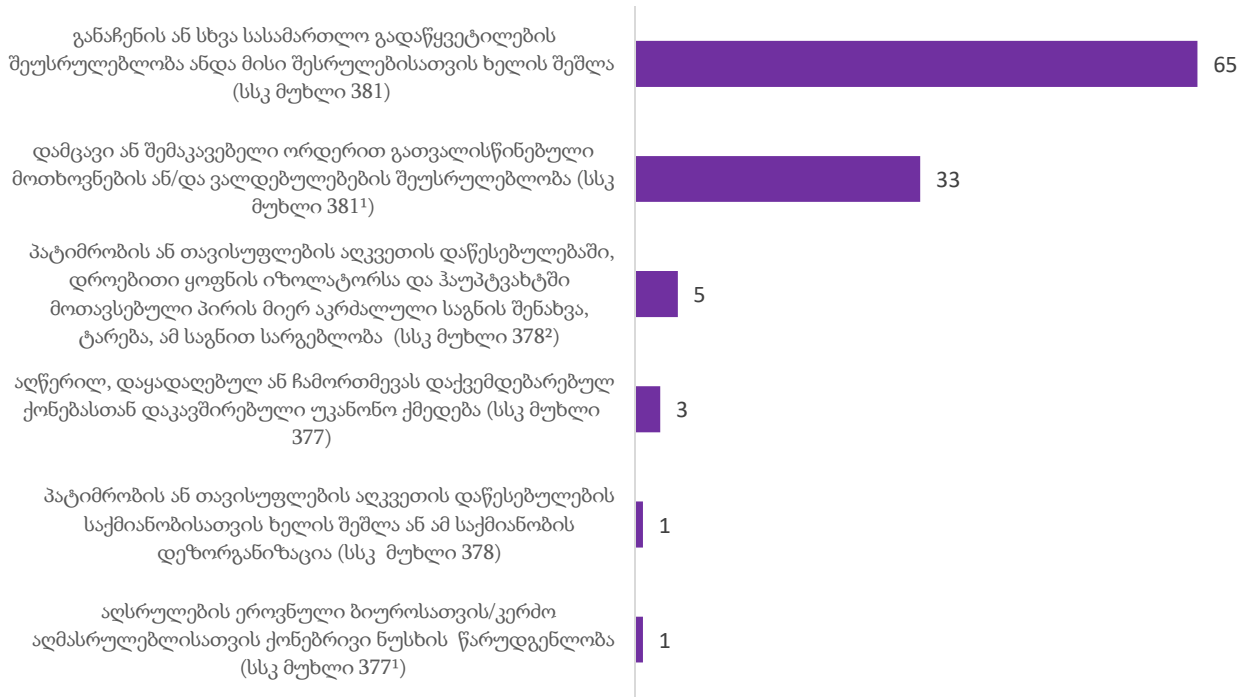
დანაშაულის დროულად აღკვეთისა და გახსნის წინააღმდეგ მიმართული ქმედება (სსკ მუხლები 374-376):

**დევნის დაწყების მაჩვენებელი დანაშაულის დროულად აღკვეთისა და გახსნის წინააღმდეგ მიმართულ დანაშაულებზე
(2026 წლის მარტი)**



დანაშაული სასამართლო აქტების აღსრულების წინააღმდეგ (სსკ მუხლები 377-381²):

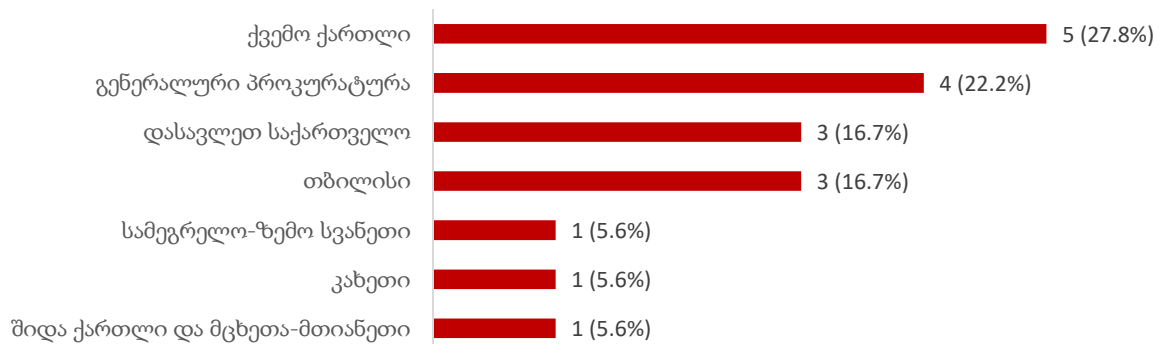
დევნის დაწყების მაჩვენებელი სასამართლო აქტების აღსრულების წინააღმდეგ მიმართულ დანაშაულებზე (2026 წლის მარტი)



4.3. დევნის შეწყვეტის მაჩვენებელი პირების მიხედვით

2026 წლის მარტის თვეში დევნა შეწყდა 18 პირის მიმართ. დევნის შეწყვეტის მაჩვენებელი რეგიონულ ჭრილში ამგვარია: (ცხრილი 3; ცხრილი 4).

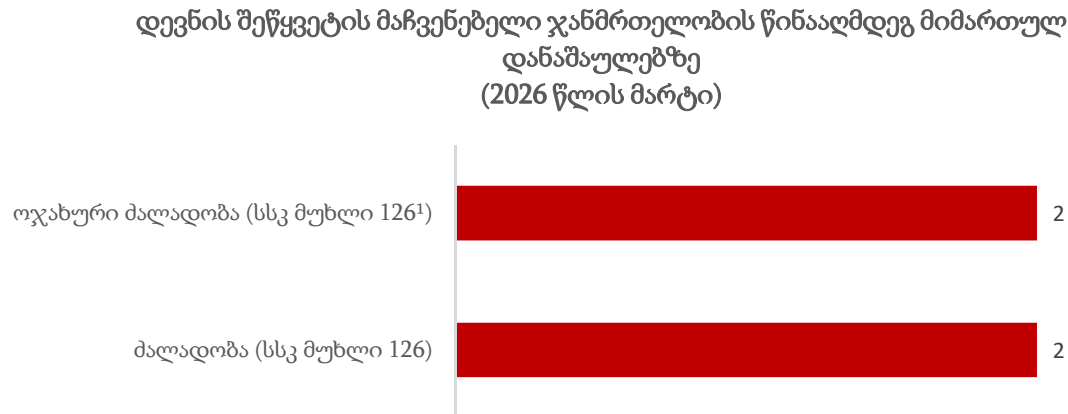
დევნის შეწყვეტის მაჩვენებელი რეგიონულ ჭრილში (% მიუთითებს ხვედრით წილს სულ დევნის შეწყვეტის მაჩვენებელში)



4.4. დევნის შეწყვეტის მაჩვენებელი სისხლის სამართლის კოდექსის კონკრეტული მუხლების მიხედვით

2026 წლის მარტის თვეში დევნის შეწყვეტის მაჩვენებელი სსკ-ის მუხლების მიხედვით ამგვარია (ცხრილი 6):

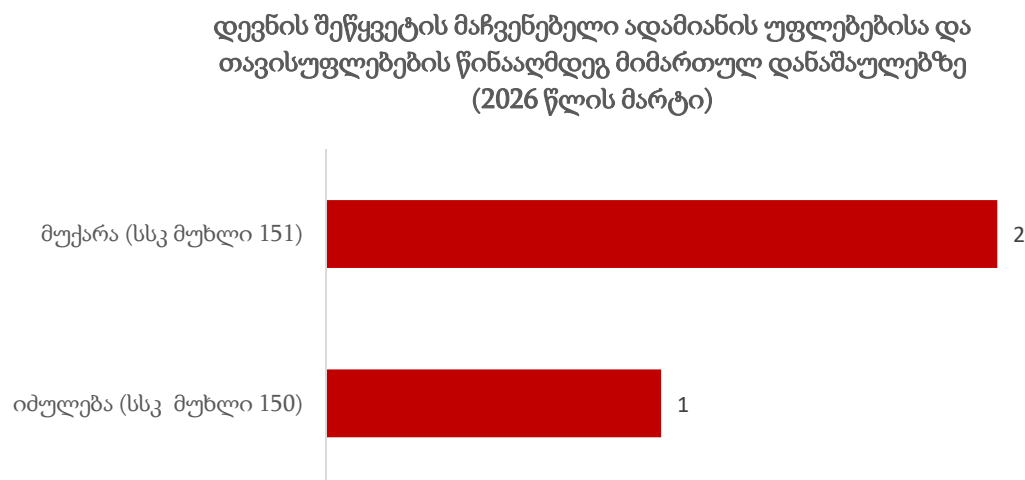
დანაშაული ჯანმრთელობის წინააღმდეგ (სსკ მუხლები 117- 126¹):



დანაშაული სქესობრივი თავისუფლებისა და ხელშეუხებლობის წინააღმდეგ (სსკ მუხლები 137-141):

დევნა შეწყდა 1 პირის მიმართ სსკ-ის 141-ე მუხლით გათვალისწინებულ დანაშაულებზე (გარყვნილი ქმედება).

დანაშაული ადამიანის უფლებებისა და თავისუფლებების წინააღმდეგ (სსკ მუხლები 142-170):



დანაშაული საკუთრების წინააღმდეგ (სსკ მუხლები 177-189¹):

დევნის შეწყვეტის მაჩვენებელი საკუთრების წინააღმდეგ მიმართულ დანაშაულებზე
(2026 წლის მარტი)



დანაშაული ფულად-საკრედიტო სისტემაში (სსკ მუხლები 208-213¹):

დევნა შეწყდა 1 პირის მიმართ სსკ-ის 208-ე მუხლით გათვალისწინებულ დანაშაულზე (კრედიტის უკანონოდ მიღება).

ნარკოტიკული დანაშაული (სსკ მუხლები 260-274):

დევნა შეწყდა 1 პირის მიმართ სსკ-ის 261-ე მუხლით გათვალისწინებულ დანაშაულზე (ფსიქოტროპული ნივთიერების, მისი ანალოგის ან ძლიერმოქმედი ნივთიერების უკანონო დამზადება, წარმოება, შეძენა, შენახვა, გადაზიდვა, გადაგზავნა ან გასაღება).

დანაშაული გარემოს დაცვის წესის წინააღმდეგ (სსკ მუხლები 287-306²):

დევნა შეწყდა 1 პირის მიმართ სსკ-ის 299-ე მუხლით გათვალისწინებულ დანაშაულზე (წიაღით უკანონოდ სარგებლობა).

სამოხელეო დანაშაული (სსკ მუხლები 332-342¹):

დევნის შეწყვეტის მაჩვენებელი სამოხელეო დანაშაულებზე
(2026 წლის მარტი)



დანაშაული მმართველობის წესის წინააღმდეგ (სსკ მუხლები 343-363):

დევნა შეწყდა 1 პირის მიმართ სსკ-ის 362-ე მუხლით გათვალისწინებულ დანაშაულზე (ყალბი დოკუმენტების დამზადება).

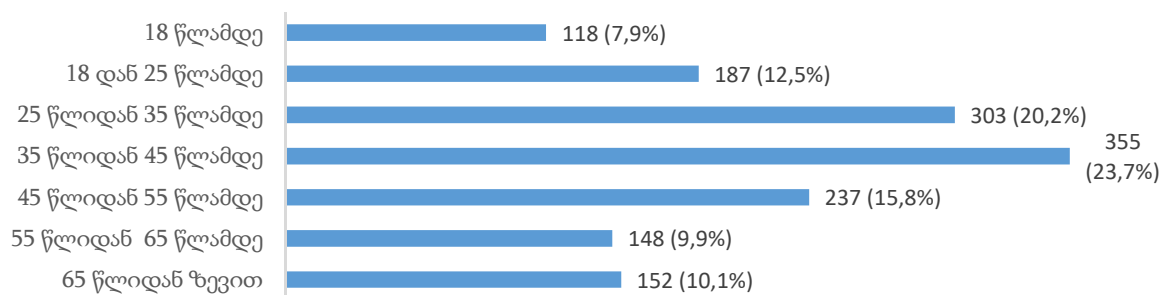
დანაშაული სასამართლო აქტების აღსრულების წინააღმდეგ (სსკ მუხლები 377-381²):

დევნა შეწყდა 1 პირის მიმართ სსკ-ის 381-ე მუხლით გათვალისწინებულ დანაშაულზე (განაჩენის ან სხვა სასამართლო გადაწყვეტილების შეუსრულებლობა ანდა მისი შესრულებისათვის ხელის შეშლა).

ნაწილი 5. დაზარალებული პირები

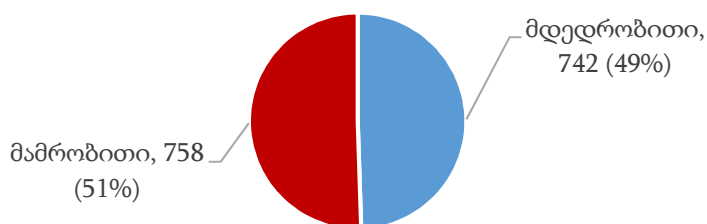
5.1. დაზარალებული პირები ასაკობრივ, სქესობრივ ჭრილსა და მოქალაქეობის მიხედვით
2026 წლის მარტის თვეში სულ დაზარალებულ პირთა რაოდენობამ შეადგინა 1500. ასაკობრივი ჯგუფების მიხედვით დაზარალებული პირები ასე გადანაწილდა (ცხრილი 7):

დაზარალებული პირები ასაკობრივ ჭრილში
(% მიუთითებს ხვედრით წილს სულ დაზარალებულ პირთა რაოდენობაში)



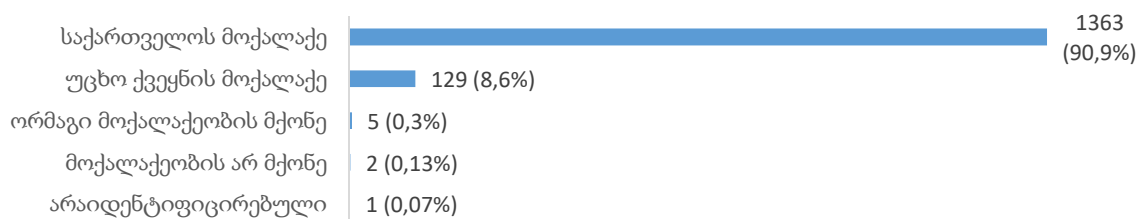
დაზარალებული პირები სქესობრივ ჭრილში ამგვარია (ცხრილი 7):

დაზარალებული პირები სქესობრივ ჭრილში
(2026 წლის მარტი)



2026 წლის მარტის თვეში დაზარალებული პირების უმეტესობა საქართველოს მოქალაქეა (ცხრილი 7):

დაზარალებული პირები მოქალაქეობის მიხედვით (2026 წლის მარტი)

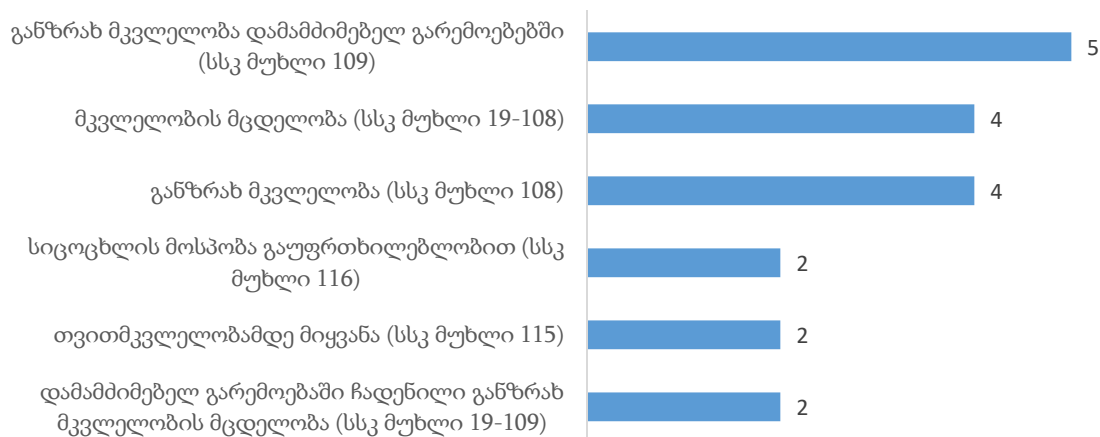


5.2. დაზარალებული პირები სისხლის სამართლის კოდექსის კონკრეტული მუხლების მიხედვით²

2026 წლის მარტის თვეში დაზარალებული პირები სსკ-ის კონკრეტული მუხლების მიხედვით ასე გადანაწილდა (ცხრილი 8):

დანაშაული სიცოცხლის წინააღმდეგ (სსკ მუხლები 108-116):

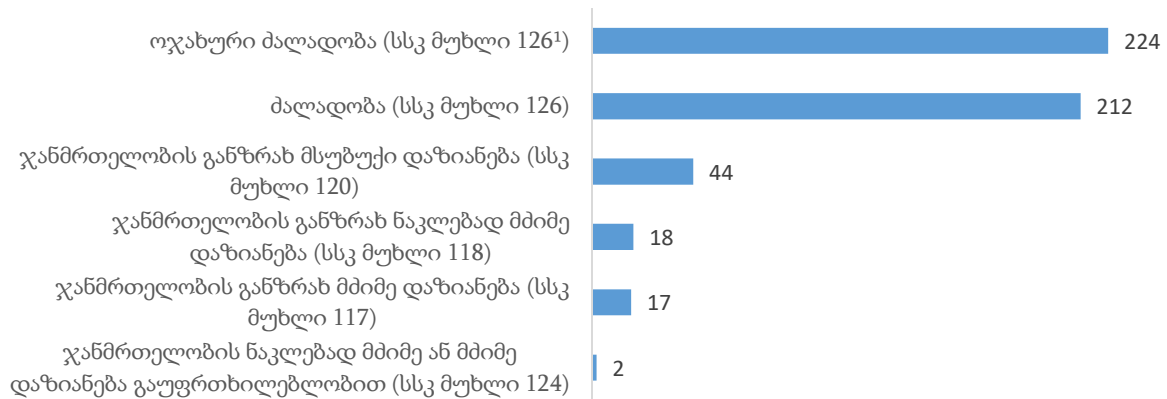
დაზარალებული პირები სიცოცხლის წინააღმდეგ მიმართულ დანაშაულებზე (2026 წლის მარტი)



² გასათვალისწინებელია, რომ სისხლის სამართლის კოდექსის შესაბამის მუხლებთან მიმართებით დათვლილ დაზარალებულ პირთა ჯამი ხშირად აღემატება დაზარალებულ პირთა საერთო მაჩვენებელს, გამომდინარე იქიდან, რომ დანაშაულთა ერთობლიობის დროს (მაგ.: თუ დაზარალებულის მიმართ ჩადენილ იქნა ორი ან მეტი დანაშაული) დაზარალებული პირის მაჩვენებელი ფიქსირდება თითოეულ მუხლთან მიმართებით. გარდა ამისა, როდესაც ხდება ბრალდებულის მიმართ უკვე წარდგენილი ბრალდების დაზუსტება (რაც პროცესუალურად გულისხმობს პროკურორის მიერ „პირის ბრალდების შესახებ“ ახალი დადგენილების გამოტანას), პროგრამული თვალსაზრისით, ეს მოცემულობა შესაძლოა აღქმულ იქნას დამოუკიდებელ დევნის დაწყებად, რაც ბუნებრივად ზრდის დაზარალებულ პირთა საერთო მაჩვენებელს.

დანაშაული ჯანმრთელობის წინააღმდეგ (სსკ მუხლები 117- 126¹):

დაზარალებული პირები ჯანმრთელობის წინააღმდეგ მიმართულ დანაშაულებზე (2026 წლის მარტი)



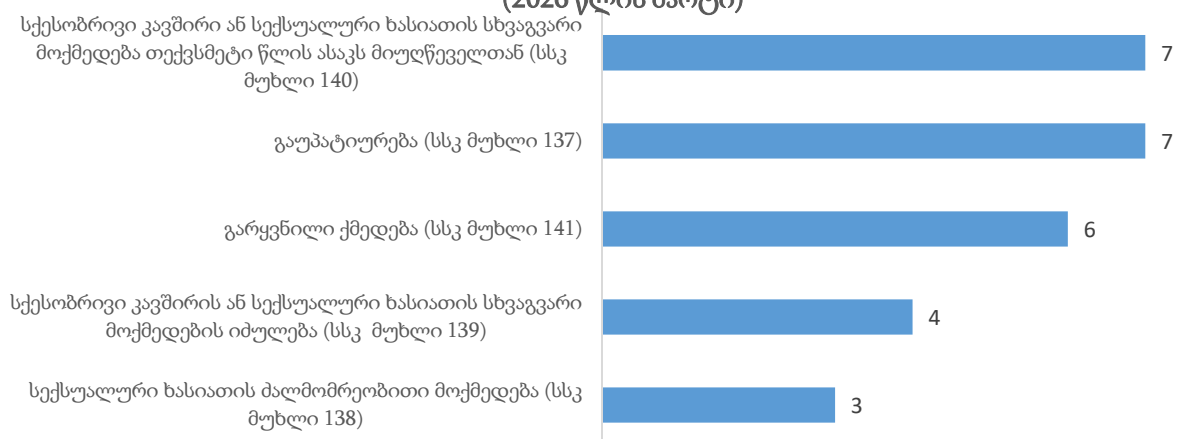
ადამიანის სიცოცხლისა და ჯანმრთელობისათვის საფრთხის შექმნა (სსკ-ის მუხლები: 127-136):

დაზარალებული პირები ადამიანის სიცოცხლისა და ჯანმრთელობისათვის საფრთხის შექმნის დანაშაულებზე (2026 წლის მარტი)



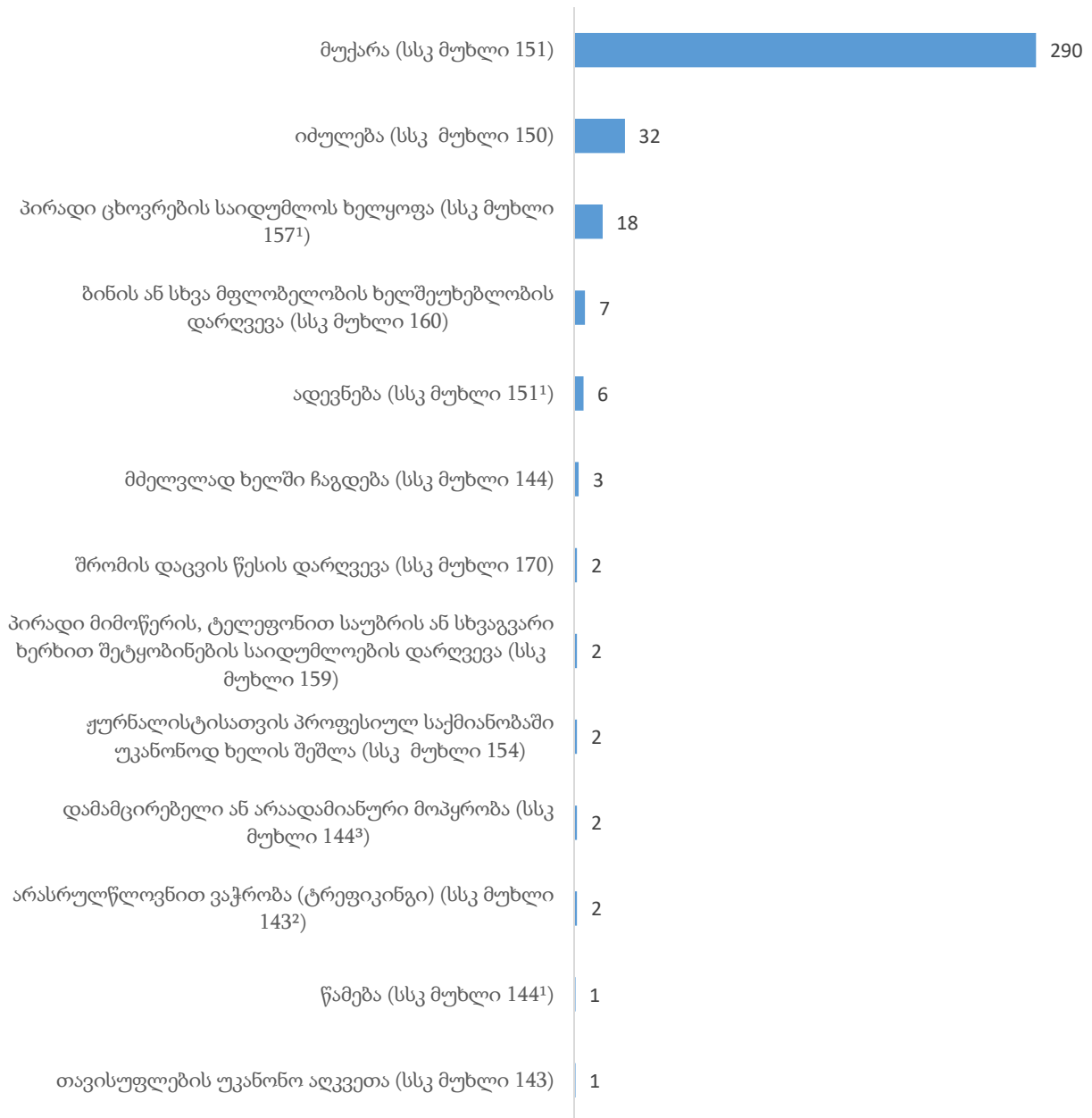
დანაშაული სქესობრივი თავისუფლებისა და ხელშეუხებლობის წინააღმდეგ (სსკ მუხლები 137-141):

დაზარალებული პირები სქესობრივი თავისუფლებისა და ხელშეუხებლობის წინააღმდეგ მიმართულ დანაშაულებზე (2026 წლის მარტი)



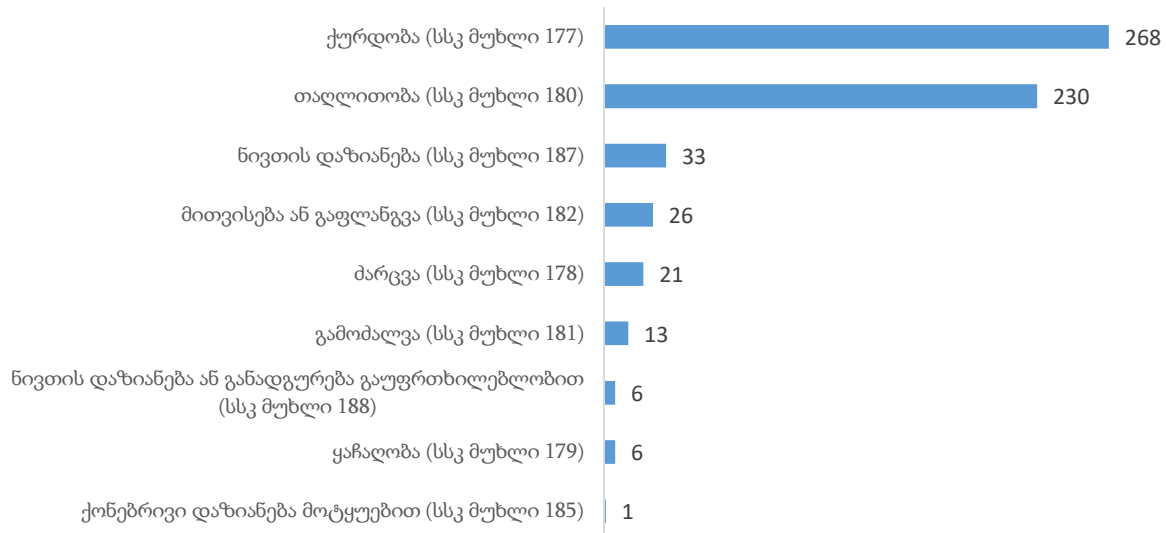
დანაშაული ადამიანის უფლებებისა და თავისუფლებების წინააღმდეგ (სსკ მუხლები 142-170):

**დაზარალებული პირები ადამიანის უფლებებისა და თავისუფლებების
წინააღმდეგ მიმართულ დანაშაულებზე
(2026 წლის მარტი)**



დანაშაული საკუთრების წინააღმდეგ (სსკ მუხლები 177-189¹):

დაზარალებული პირები საკუთრების წინააღმდეგ მიმართულ დანაშაულებზე (2026 წლის მარტი)

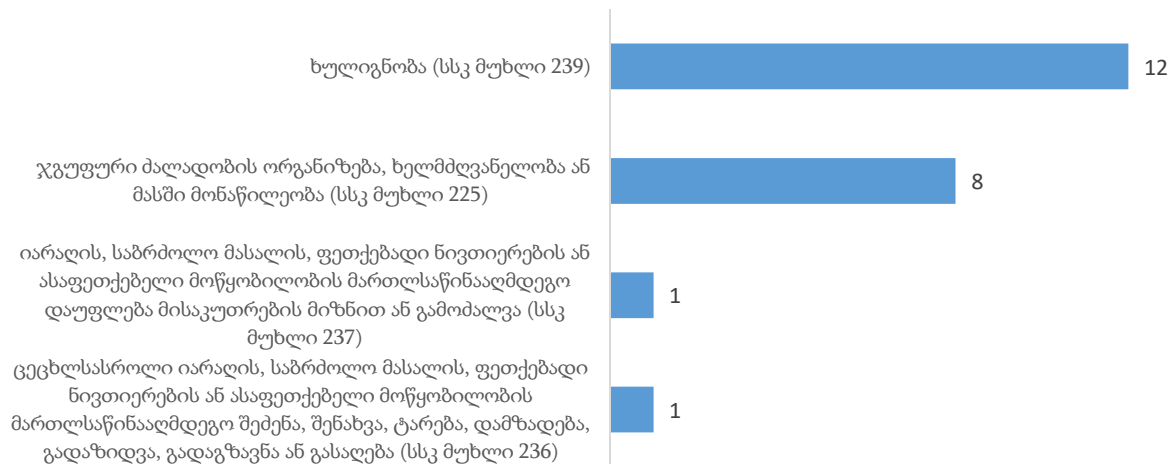


დანაშაული ფულად-საკრედიტო სისტემაში (სსკ მუხლები 208-213¹):

დაზარალდა 3 პირი სსკ-ის 212-ე მუხლით გათვალისწინებული დანაშაულის ჩადენის შედეგად (ყალბი ფულის ან ფასიანი ქაღალდის დამზადება ან გასაღება).

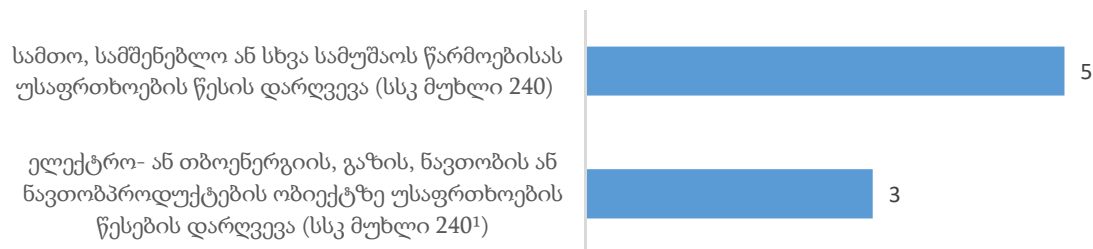
დანაშაული საზოგადოებრივი უშიშროებისა და წესრიგის წინააღმდეგ (სსკ მუხლები 222-239¹):

დაზარალებული პირები საზოგადოებრივი უშიშროებისა და წესრიგის წინააღმდეგ მიმართულ დანაშაულებზე (2026 წლის მარტი)



სამუშაოს წარმოებისას უსაფრთხოების წესის დარღვევა (სსკ მუხლები 240-245):

დაზარალებული პირები სამუშაოს წარმოებისას უსაფრთხოების წესის დარღვევის წინააღმდეგ მიმართულ დანაშაულებზე (2026 წლის მარტი)



დანაშაული მოსახლეობის ჯანმრთელობისა და საზოგადოებრივი ზნეობის წინააღმდეგ (სსკ მუხლები 246-259):

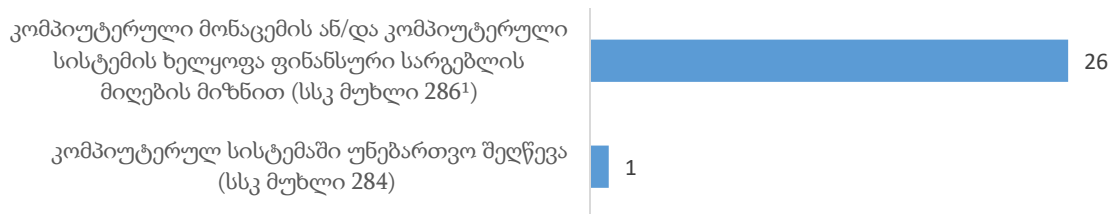
დაზარალდა 1 პირი სსკ-ის 258-ე მუხლით გათვალისწინებული დანაშაულის ჩადენის შედეგად (მიცვალებულისადმი უპატივცემულობა).

სატრანსპორტო დანაშაული (სსკ მუხლი 275-283):

დაზარალდა 140 პირი სსკ-ის 276-ე მუხლით გათვალისწინებული დანაშაულის ჩადენის შედეგად (ტრანსპორტის მოძრაობის უსაფრთხოების ან ექსპლუატაციის წესის დარღვევა).

კომპიუტერული დანაშაული (სსკ მუხლები 284-286²):

დაზარალებული პირები კომპიუტერულ დანაშაულებზე (2026 წლის მარტი)



დანაშაული გარემოს დაცვის წესის წინააღმდეგ (სსკ მუხლები 287-306²):

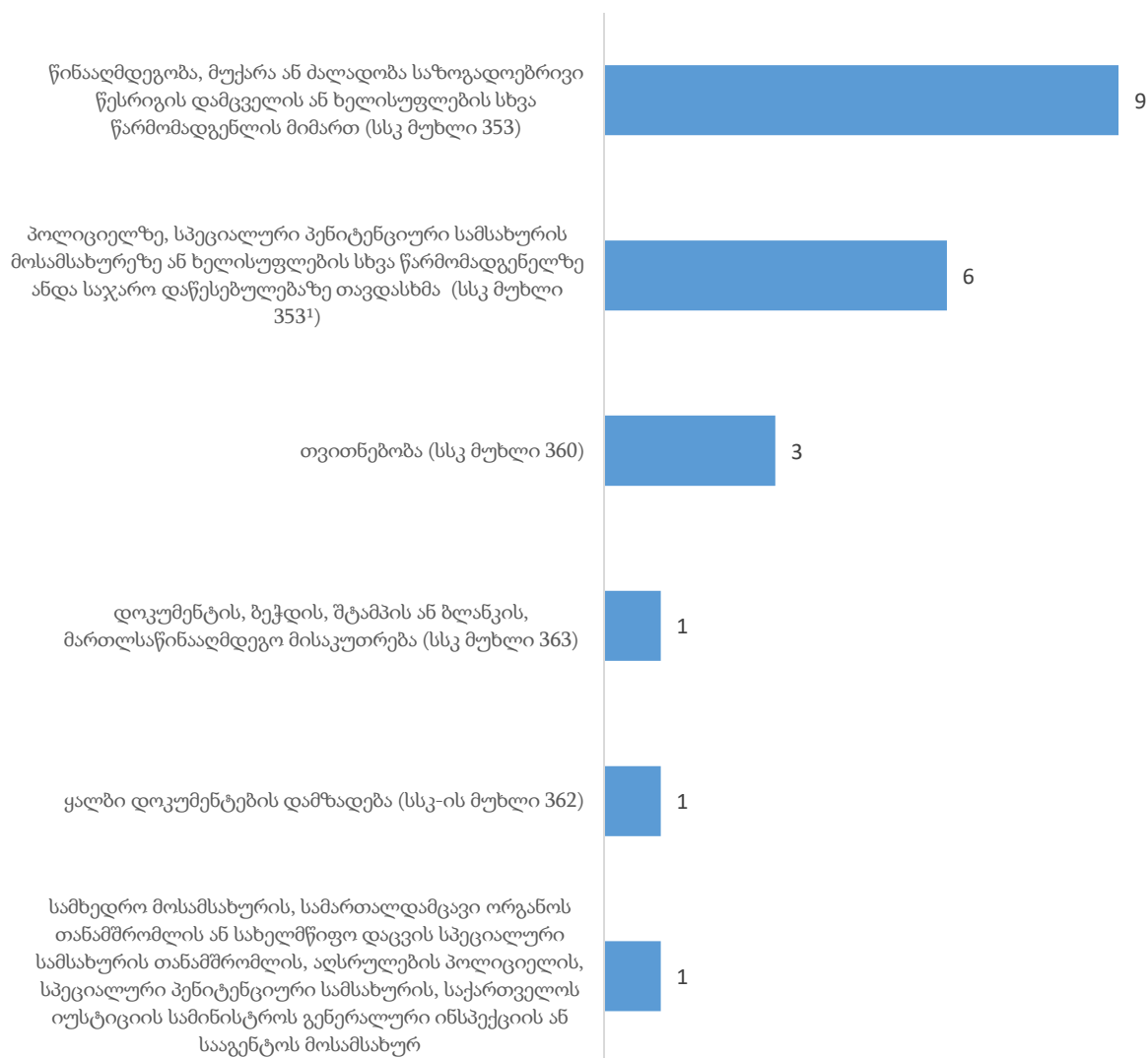
დაზარალდა 3 პირი სსკ-ის 303-ე მუხლით გათვალისწინებული დანაშაულის ჩადენის შედეგად (ხე-ბუჩქნარის უკანონოდ გაჩეხვა).

სამოხელეო დანაშაული (სსკ მუხლები 332-342¹):

დაზარალდა 4 პირი სსკ-ის 342-ე მუხლით გათვალისწინებული დანაშაულის ჩადენის შედეგად (სამსახურებრივი გულგრილობა).

დანაშაული მმართველობის წესის წინააღმდეგ (სსკ მუხლები 343-363):

დაზარალებული პირები მმართველობის წესის წინააღმდეგ მიმართულ დანაშაულებზე (2026 წლის მარტი)



დანაშაული სასამართლო ორგანოების საქმიანობის წინააღმდეგ (სსკ მუხლები 364-367²):

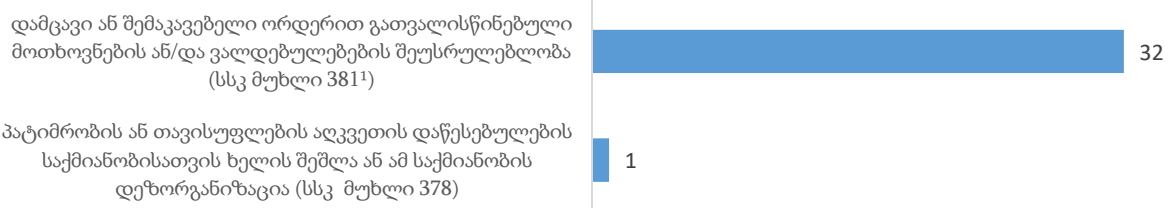
დაზარალდა 3 პირი სსკ-ის 366-ე მუხლით გათვალისწინებული დანაშაულის ჩადენის შედეგად (სასამართლოს უპატივეცემულობა).

დანაშაული მტკიცებულების მოპოვების საპროცესო წესის წინააღმდეგ (სსკ მუხლები 368-373):

დაზარალდა 3 პირი სსკ-ის 372-ე მუხლით გათვალისწინებული დანაშაულის ჩადენის შედეგად (ზემოქმედების განხორციელება მოწმეზე, დაზარალებულზე, ექსპერტზე ან თარჯიმანზე).

დანაშაული სასამართლო აქტების აღსრულების წინააღმდეგ (სსკ მუხლები 377-381²):

**დაზარალებული პირები სასამართლო აქტების აღსრულების წინააღმდეგ
მიმართულ დანაშაულებზე
(2026 წლის მარტი)**



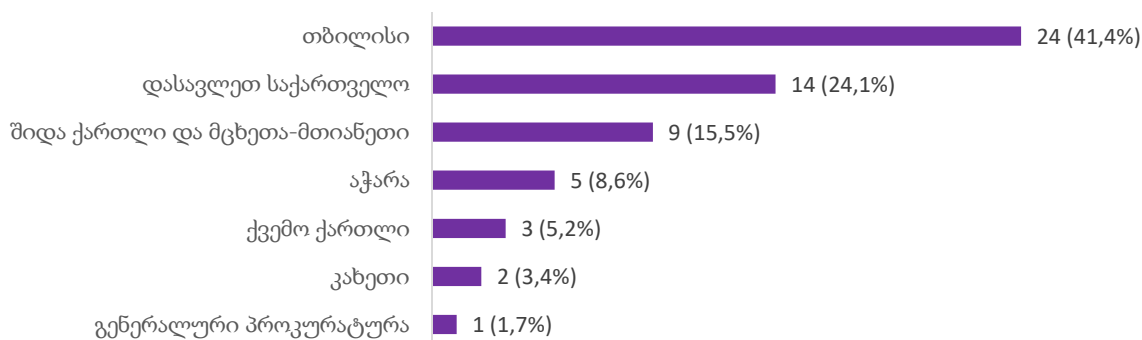
ნაწილი 6. არასრულწლოვნები

6.1 დევნის დაწყების მაჩვენებელი არასრულწლოვანთა მიმართ

2026 წლის მარტის თვეში სისხლისსამართლებრივი დევნა დაიწყო 58 არასრულწლოვნის მიმართ. აქედან 2 პირმა დანაშაული ჩაიდინა გამოსაცდელი ვადის გასვლამდე (3,4%). (ცხრილი 3).

არასრულწლოვანთა მიმართ დევნის დაწყების მაჩვენებელი რეგიონულ ჭრილში ამგვარია (ცხრილი 4):

**დევნის დაწყების მაჩვენებელი არასრულწლოვანთა მიმართ რეგიონულ
ჟრილში**
(% მიუთითებს ხვედრით წილს სულ არასრულწლოვანთა მიმართ დევნის
დაწყების მაჩვენებელში)




**6.2. დევნის დაწყების მაჩვენებელი არასრულწლოვანთა მიმართ სისხლის სამართლის
კოდექსის კონკრეტული მუხლების მიხედვით³**

2026 წლის მარტის თვეში არასრულწლოვანთა მიმართ დევნის დაწყების მაჩვენებელი
კონკრეტული დანაშაულების მიხედვით ამგვარია (ცხრილი 5):

დანაშაული სიცოცხლის წინააღმდეგ (სსკ მუხლები 108-116):

**დევნის დაწყების მაჩვენებელი არასრულწლოვანთა მიმართ სიცოცხლის
წინააღმდეგ მიმართულ დანაშაულებზე**
(2026 წლის მარტი)



³ გასათვალისწინებელია, რომ სისხლის სამართლის კოდექსის შესაბამის მუხლებთან მიმართებით დათვლილი სისხლისსამართლებრივი დევნის დაწყების მაჩვენებელთა ჯამი ხშირად აღემატება დევნის დაწყების საერთო მაჩვენებელს, გამომდინარე იქიდან, რომ დანაშაულთა ერთობლიობის დროს (მაგ.: პირმა ჩაიდინა ორი ან მეტი დანაშაული) დევნის დაწყების მაჩვენებელი ფიქსირდება თითოეულ მუხლთან მიმართებით. გარდა ამისა, როდესაც ხდება ბრალდებულის მიმართ უკვე წარდგენილი ბრალდების დაზუსტება (რაც პროცესუალურად გულისხმობს პროკურორის მიერ „პირის ბრალდების შესახებ“ ახალი დადგენილების გამოტანას), პროგრამული თვალსაზრისით, ეს მოცემულობა ასევე აღიქმება დევნის დაწყებად, რაც ბუნებრივად ზრდის საერთო მაჩვენებელს.

დანაშაული ჯანმრთელობის წინააღმდეგ (სსკ მუხლები 117- 126¹):

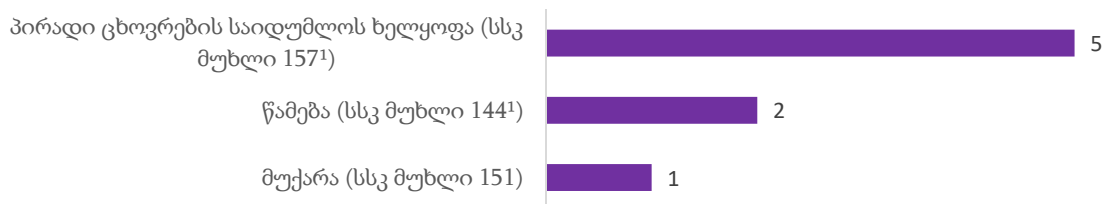
დევნა დაიწყო 1 არასრულწლოვანი პირის მიმართ სსკ-ის 126-ე მუხლით გათვალისწინებულ დანაშაულზე (ძალადობა).

დანაშაული სექსობრივი თავისუფლებისა და ხელშეუხებლობის წინააღმდეგ (სსკ მუხლები 137-141):

დევნა დაიწყო 1 არასრულწლოვანი პირის მიმართ სსკ-ის 139-ე მუხლით გათვალისწინებულ დანაშაულზე (სექსობრივი კავშირის ან სექსუალური ხასიათის სხვაგვარი მოქმედების იძულება).

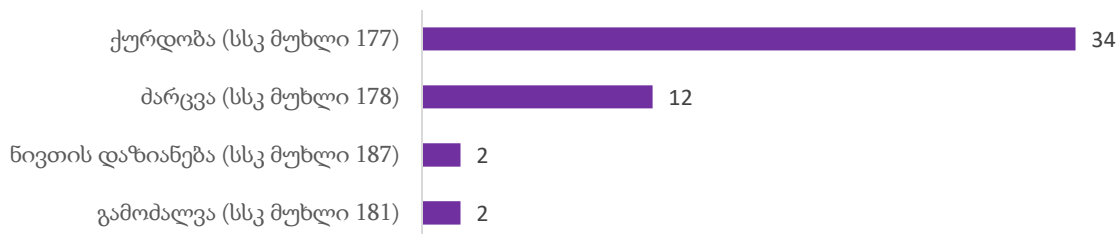
დანაშაული ადამიანის უფლებებისა და თავისუფლებების წინააღმდეგ (სსკ მუხლები 142-170):

დევნის დაწყების მაჩვენებელი არასრულწლოვანთა მიმართ ადამიანის უფლებებისა და თავისუფლებების წინააღმდეგ მიმართულ დანაშაულებზე (2026 წლის მარტი)



დანაშაული საკუთრების წინააღმდეგ (სსკ მუხლები 177-189¹):

დევნის დაწყების მაჩვენებელი არასრულწლოვანთა მიმართ საკუთრების წინააღმდეგ მიმართულ დანაშაულებზე (2026 წლის მარტი)



დანაშაული საზოგადოებრივი უშიშროებისა და წესრიგის წინააღმდეგ (სსკ მუხლები 222-239¹):

დევნა დაიწყო 5 პირის არასრულწლოვნის მიმართ სსკ-ის 225-ე მუხლით გათვალისწინებულ დანაშაულზე (ჯგუფური ძალადობის ორგანიზება, ხელმძღვანელობა ან მასში მონაწილეობა).

ნარკოტიკული დანაშაული (სსკ მუხლები 260-274):

დევნის დაწყების მაჩვენებელი არასრულწლოვანთა მიმართ ნარკოტიკულ დანაშაულებზე (2026 წლის მარტი)



სატრანსპორტო დანაშაული (სსკ მუხლი 275-283):

დევნა დაიწყო 1 არასრულწლოვნის მიმართ სსკ-ის 276-ე მუხლზე (ტრანსპორტის მოძრაობის უსაფრთხოების ან ექსპლუატაციის წესის დარღვევა).

კომპიუტერული დანაშაული (სსკ მუხლები 284-286²):

დევნა დაიწყო 1 არასრულწლოვნის მიმართ სსკ-ის 286¹ მუხლზე (კომპიუტერული მონაცემის ან/და კომპიუტერული სისტემის ხელყოფა ფინანსური სარგებლის მიღების მიზნით).

ტერორიზმი (სსკ მუხლები 323-331³):

დევნა დაიწყო 1 არასრულწლოვნის მიმართ სსკ-ის 331-ე მუხლზე (ტერორიზმის შესახებ ცრუ შეტყობინება).

დანაშაული მტკიცებულების მოპოვების საპროცესო წესის წინააღმდეგ (სსკ მუხლები 368-373):

დევნა დაიწყო 1 არასრულწლოვნის მიმართ სსკ-ის 370-ე მუხლზე (ცრუ ჩვენება, ყალბი დასკვნა, საექსპერტო კვლევის ობიექტის დაუცველობა ან არასწორი თარგმანი).

6.3. დევნის შეწყვეტის მაჩვენებელი არასრულწლოვანთა მიმართ

2026 წლის მარტის თვეში დევნა შეწყდა 2 არასრულწლოვნის მიმართ, დევნის შეწყვეტის მაჩვენებელი დაფიქსირდა დასავლეთ საქართველოში (2 პირი). (ცხრილი 3, ცხრილი 4).

6.4. დევნის შეწყვეტის მაჩვენებელი არასრულწლოვანთა მიმართ სისხლის სამართლის კოდექსის კონკრეტული მუხლების მიხედვით

2026 წლის მარტის თვეში არასრულწლოვანთა მიმართ დევნის შეწყვეტის მაჩვენებელი სსკ-ის კონკრეტული მუხლების მიხედვით ამგვარია: (ცხრილი 6).

დანაშაული საკუთრების წინააღმდეგ (სსკ მუხლები 177-189¹):

დევნა შეწყდა 2 არასრულწლოვნის მიმართ სსკ-ის 177-ე მუხლით გათვალისწინებულ დანაშაულზე (ქურდობა).

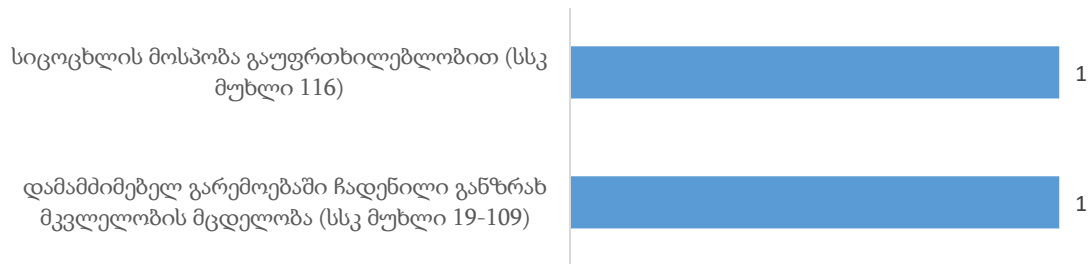
6.5. დაზარალებული არასრულწლოვნები⁴

2026 წლის მარტის თვეში სულ დაზარალდა 118 არასრულწლოვანი. დაზარალებული არასრულწლოვნები დანაშაულების მიხედვით ამგვარია (ცხრილი 8):

⁴ გასათვალისწინებელია, რომ სისხლის სამართლის კოდექსის შესაბამის მუხლებთან მიმართებით დათვლილ დაზარალებულ პირთა ჯამი ხშირად აღემატება არასრულწლოვან დაზარალებულ პირთა საერთო მაჩვენებელს, გამომდინარე იქიდან, რომ დანაშაულთა ერთობლიობის დროს (მაგ.: თუ არასრულწლოვანი დაზარალებულის მიმართ ჩადენილ იქნა ორი ან მეტი დანაშაული) დაზარალებული პირის მაჩვენებელი ფიქსირდება თითოეულ მუხლთან მიმართებით. გარდა ამისა, როდესაც ხდება ბრალდებულის მიმართ უკვე წარდგენილი ბრალდების დაზუსტება (რაც პროცესუალურად გულისხმობს პროკურორის მიერ „პირის ბრალდების შესახებ“ ახალი დადგენილებისას გამოტანას), პროგრამული თვალსაზრისით, ეს მოცემულობა შესაძლოა აღქმულ იქნას დამოუკიდებელ დევნის დაწყებად, რაც ბუნებრივად ზრდის არასრულწლოვან დაზარალებულ პირთა საერთო მაჩვენებელს.

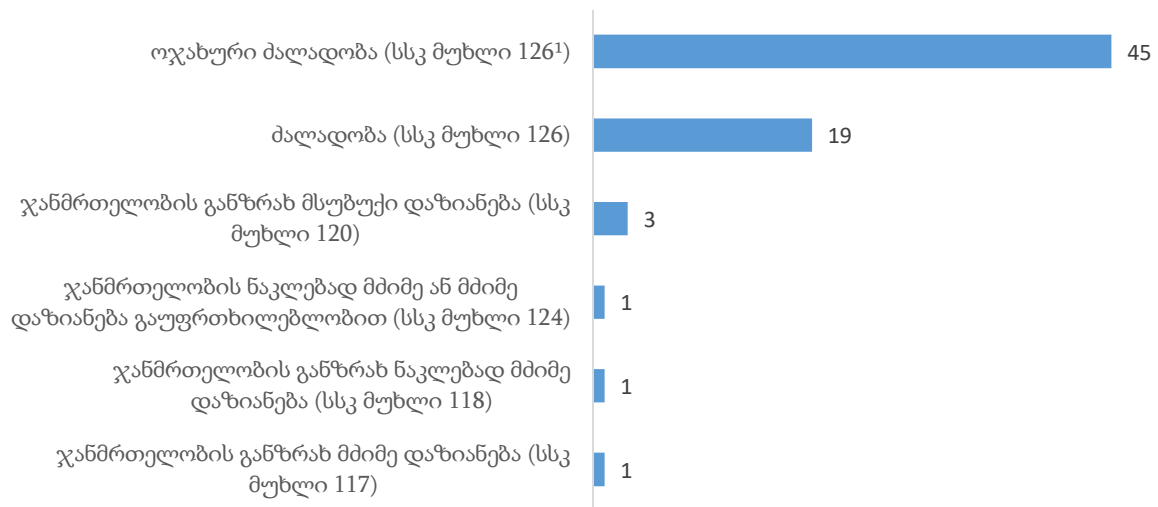
დანაშაული სიცოცხლის წინააღმდეგ (სსკ მუხლები 108-116):

**დაზარალებული არასრულწლოვნები სიცოცხლის წინააღმდეგ
მიმართულ დანაშაულებზე
(2026 წლის მარტი)**



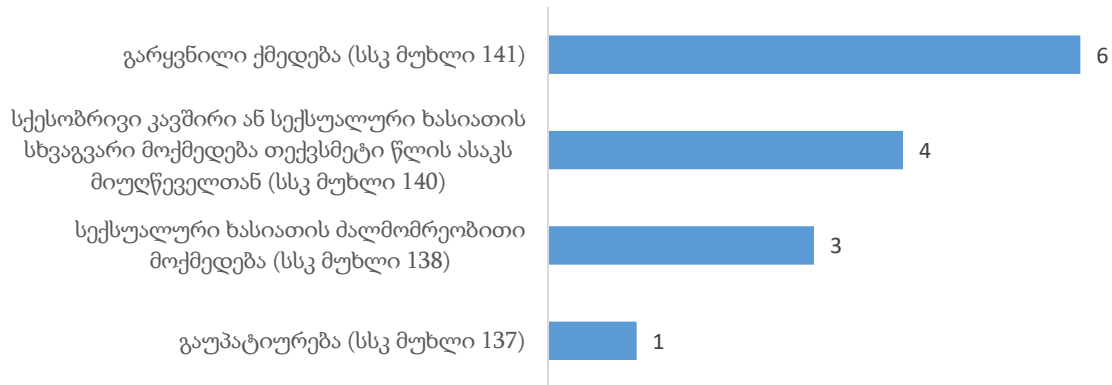
დანაშაული ჯანმრთელობის წინააღმდეგ (სსკ მუხლები 117- 126¹):

**დაზარალებული არასრულწლოვნები ჯანმრთელობის წინააღმდეგ
მიმართულ დანაშაულებზე
(2026 წლის მარტი)**



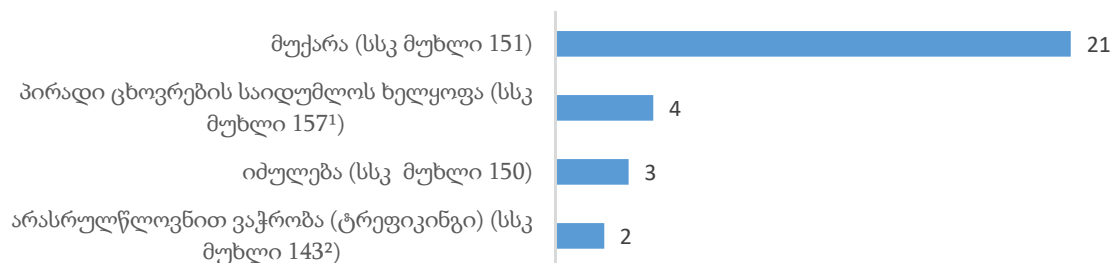
დანაშაული სქესობრივი თავისუფლებისა და ხელშეუხებლობის წინააღმდეგ (სსკ მუხლები 137-141):

დაზარალებული არასრულწლოვნები სქესობრივი თავისუფლებისა და ხელშეუხებლობის წინააღმდეგ მიმართულ დანაშაულებზე (2026 წლის მარტი)



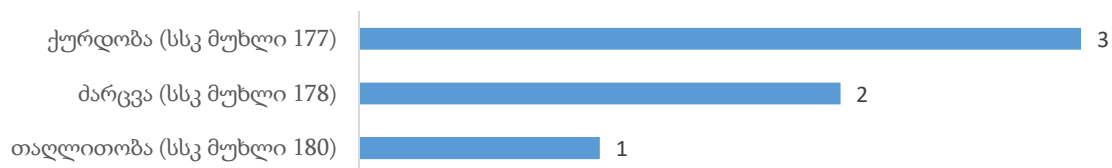
დანაშაული ადამიანის უფლებებისა და თავისუფლებების წინააღმდეგ (სსკ მუხლები 142-170):

დაზარალებული არასრულწლოვნები ადამიანის უფლებებისა და თავისუფლებების წინააღმდეგ მიმართულ დანაშაულებზე (2026 წლის მარტი)



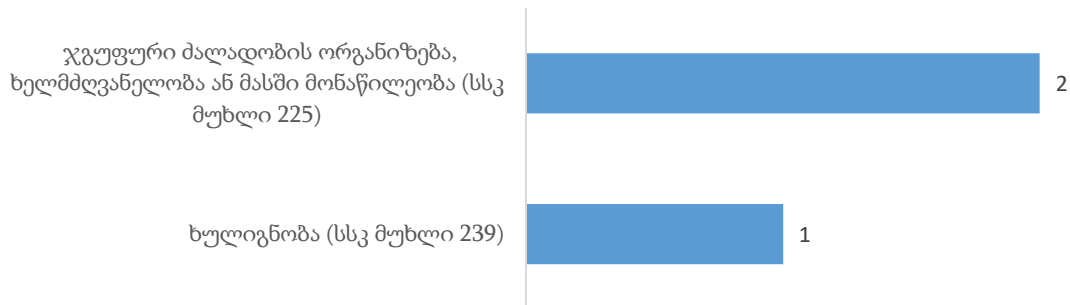
დანაშაული საკუთრების წინააღმდეგ (სსკ მუხლები 177-189¹):

დაზარალებული არასრულწლოვნები საკუთრების წინააღმდეგ მიმართულ დანაშაულებზე (2026 წლის მარტი)



დანაშაული საზოგადოებრივი უშიშროებისა და წესრიგის წინააღმდეგ (სსკ მუხლები 222-239¹):

დაზარალებული არასრულწლოვნები საზოგადოებრივი უშიშროებისა და წესრიგის წინააღმდეგ მიმართულ დანაშაულებზე
(2026 წლის მარტი)



სატრანსპორტო დანაშაული (სსკ მუხლი 275-283):

დაზარალდა 13 არასრულწლოვანი სსკ-ის 276-ე მუხლით გათვალისწინებული დანაშაულის ჩადენის შედეგად (ტრანსპორტის მოძრაობის უსაფრთხოების ან ექსპლუატაციის წესის დარღვევა).

დანაშაული სასამართლო აქტების აღსრულების წინააღმდეგ (სსკ მუხლები 377-381²):

დაზარალდა 2 არასრულწლოვანი სსკ-ის 381¹ მუხლით გათვალისწინებული დანაშაულის ჩადენის შედეგად (დამცავი ან შემაკავებელი ორდერით გათვალისწინებული მოთხოვნების ან/და ვალდებულებების შეუსრულებლობა).

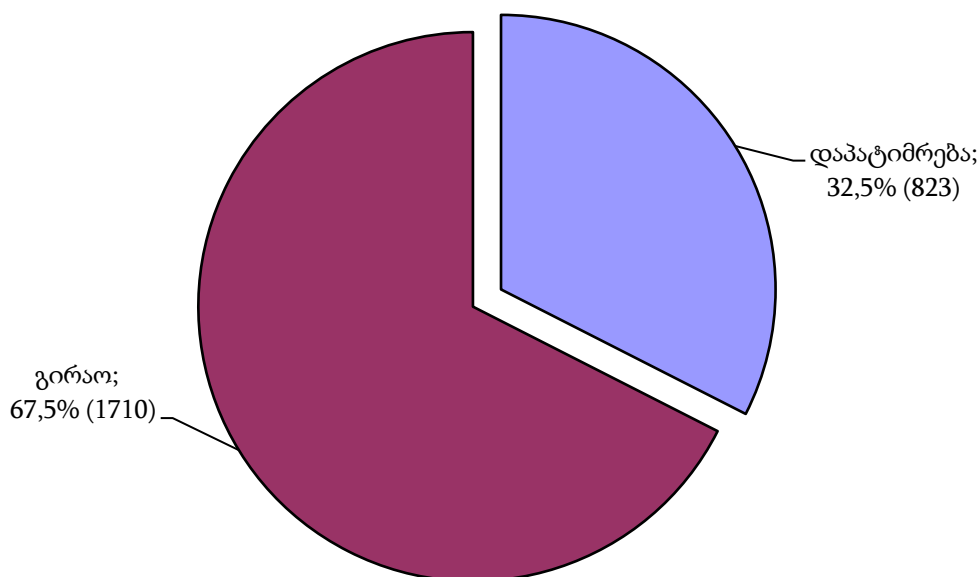
თავი III. სასამართლო სტატისტიკა

ნაწილი 7 - სასამართლოს მიერ შეფარდებული აღკვეთის ღონისძიებები

7.1 აღკვეთის ღონისძიებების შეფარდების შედეგები

2026 წლის მარტში პირველი ინსტანციის სასამართლოების მიერ განხილულია საგამომიებო ორგანოებიდან აღკვეთის ღონისძიებების შეფარდებაზე შემოსული 2534 შუამდგომლობა. განხილული შუამდგომლობებიდან დაპატიმრების ხვედრითი წილი შეადგენს 32,5%-ს, გირაოს ხვედრითი წილი - 67,5%-ს (იხ. დანართი ცხრილი №9).

განხილული შუამდგომლობები



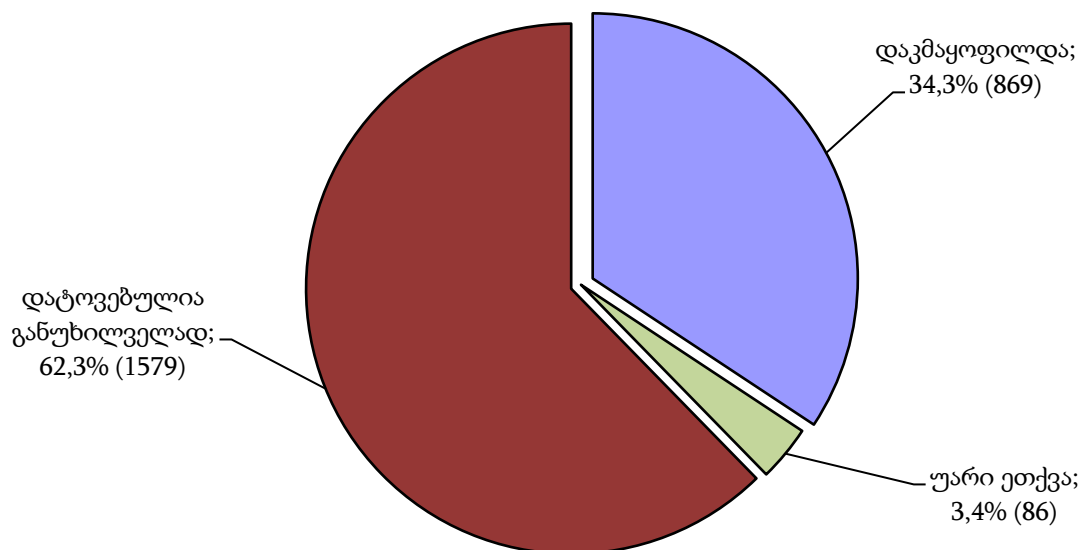
სულ განხილული შუამდგომლობებიდან სასამართლოს მიერ დაკმაყოფილებულ იქნა 869 შუამდგომლობა, ანუ 34,3%. მათ შორის: დაპატიმრების შეფარდებაზე განხილული

შუამდგომლობებიდან სასამართლოს მიერ დაკმაყოფილებულ იქნა 70,2%, გირაოს შეფარდებაზე დაკმაყოფილებულ იქნა 17,0%.

დატოვებულია განუხილველად საპროცესო შეთანხმების დამტკიცების ან სხვა მიზეზის გამო საგამომიებო ორგანოებიდან შემოსული 1579 შუამდგომლობა, ანუ 62,3%.

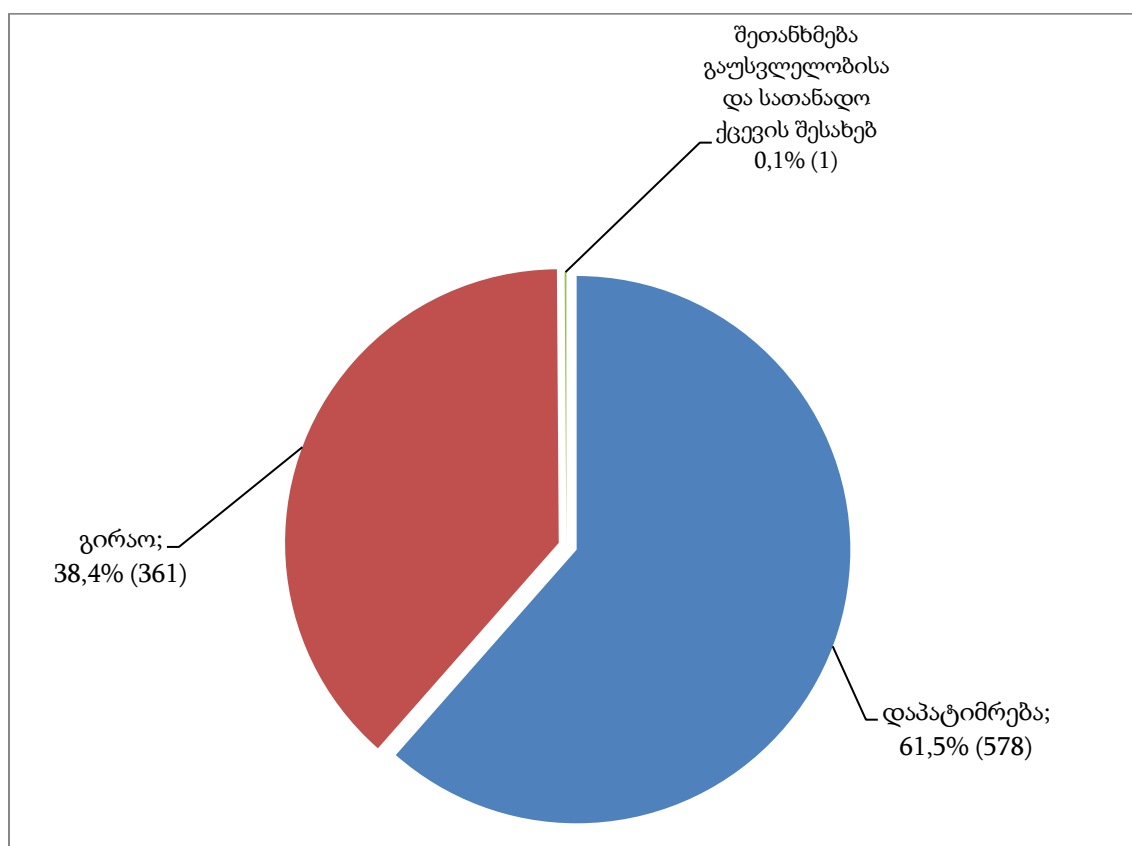
საგამომიებო ორგანოებიდან შემოსული შუამდგომლობებიდან უარი ეთქვა მოცემული შუამდგომლობის შეფარდებაზე და შეეფარდა სხვა აღკვეთის ღონისძიება, ან უარი ეთქვა აღკვეთის ღონისძიების შეფარდებაზე 86 შუამდგომლობას, ანუ 3,4%-ს.

შუამდგომლობების განხილვის შედეგი



2026 წლის მარტში სულ შეფარდებული აღკვეთის ღონისძიებებიდან დაპატიმრებაზე მოდის 61,5% (578), გირაოზე - 38,4% (361), არასრულწლოვანი ბრალდებულის მეთვალყურეობაში გადაცემაზე - 0,1% (1).

შეფარდებული აღკვეთის ღონისძიებები



2026 წლის მარტში პირველი ინსტანციის სასამართლოების მიერ სულ შეფარდებული 940 აღკვეთის ღონისძიებიდან საპატიმრო იყო 578, ანუ 61,5%, ხოლო არასაპატიმრო - 362, ანუ 38,5%. არასაპატიმრო აღკვეთის ღონისძიებებში შეფარდებული გირაოს ხვედრითმა წილმა შეადგინა 99,7%.

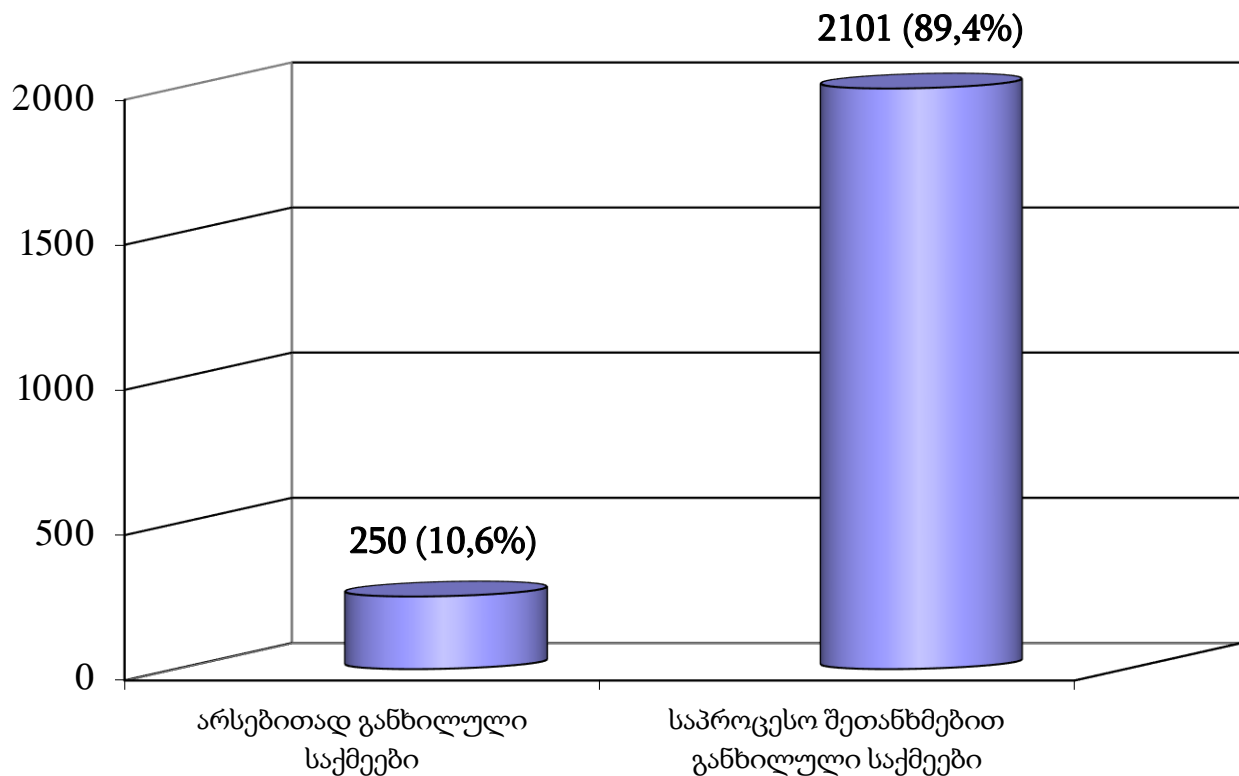
**ნაწილი 8 - პირველი ინსტანციის სასამართლოებში განხილული სისხლის
სამართლის საქმეები**

**8.1 პირველი ინსტანციის სასამართლოების მიერ განხილულ საქმეთა საერთო
რაოდენობა**

2026 წლის მარტში პირველი ინსტანციის სასამართლოებში განხილულია 2410 სისხლის სამართლის საქმე 2701 პირის მიმართ, აქედან განაჩენის გამოტანით განხილულია 2351 საქმე, ანუ 97,6%, შეწყდა 33 საქმე 1,4%, დაუბრუნდა პროკურატურას 26 საქმე, ანუ 1,1%. (იხ. დანართი ცხრილი №10).

2026 წლის მარტში განაჩენის გამოტანით განხილული საქმეებიდან საპროცესო შეთანხმებით განხილული იყო 2101 საქმე (სულ განხილული საქმეების 89,4%) 2352 პირის მიმართ (სულ განხილული პირების 89,4%), არსებითი განხილვით დამთავრდა 250 საქმე (შესაბამისად 10,6%) 278 პირის მიმართ (10,6%).

**პირველი ინსტანციის სასამართლოებში არსებითად და საპროცესო შეთანხმებით
განხილული საქმეების ხვედრითი წილი განაჩენის გამოტანით განხილულ საქმეებ**



8.2 არსებითი განხილვით დამთავრებული საქმეები

2026 წლის მარტში პირველი ინსტანციის სასამართლოებში არსებითი განხილვით დამთავრებული 250 საქმიდან გამამტყუნებელი განაჩენი გამოტანილ იქნა 204 საქმეზე, გამამართლებელი განაჩენი - 33 საქმეზე, ნაწილობრივ გამამართლებელი განაჩენი 13 საქმეზე. (იხ. დანართი ცხრილი №11).

2026 წლის მარტში სულ არსებითი განხილვით მსჯავრდებული, გამართლებული და შეწყვეტილი 318 პირიდან გამართლებულ პირთა ხვედრითი წილი შეადგენს 11,0%-ს, ნაწილობრივ გამართლებული პირების ხვედრითი წილი - 5,0%-ს, ხოლო იმ პირების ხვედრითი წილი, რომელთა მიმართ საქმე შეწყდა შეადგენს 12,6%-ს (იხ. დანართი ცხრილი №12).

8.3 საპროცესო შეთანხმებით განხილული საქმეები

2026 წლის მარტში პირველი ინსტანციის სასამართლოებში სულ არსებითი განხილვის გარეშე შემოსული იყო 1644 სისხლის სამართლის საქმე 1745 პირის მიმართ. საპროცესო შეთანხმებით განაჩენი გამოტანილ იქნა 2101 საქმეზე 2352 პირის მიმართ. საპროცესო შეთანხმებით გამოტანილ განაჩენებში არსებითი განხილვით შემოსული საქმეების ხვედრითი წილი შეადგენს 23,0% (იხ. დანართი ცხრილი №13).

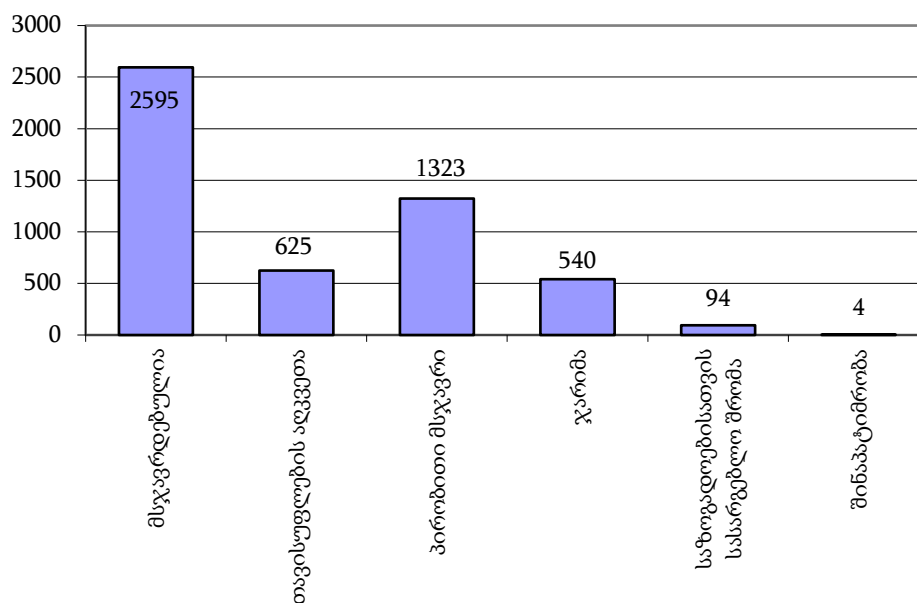
ნაწილი 9 - მსჯავრდებულები

9.1 მსჯავრდებულთა განაწილება სასჯელის ფორმების მიხედვით

2026 წლის მარტში სულ მსჯავრდებული 2595 პირიდან:

- თავისუფლების აღკვეთა შეეფარდა 625 პირს, ანუ 24,1%-ს;
- პირობითი მსჯავრი შეეფარდა 1323 პირს, ანუ 51,0%-ს;
- ჯარიმა შეეფარდა 540 პირს, ანუ 20,8%-ს;
- საზოგადოებისათვის სასარგებლო შრომა - 94 პირს, ანუ 3,6%;
- შინაპატიმრობა 4 პირს, ანუ 0,2%-ს და სხვა.

მსჯავრდებულთა განაწილება სასჯელის ფორმების მიხედვით

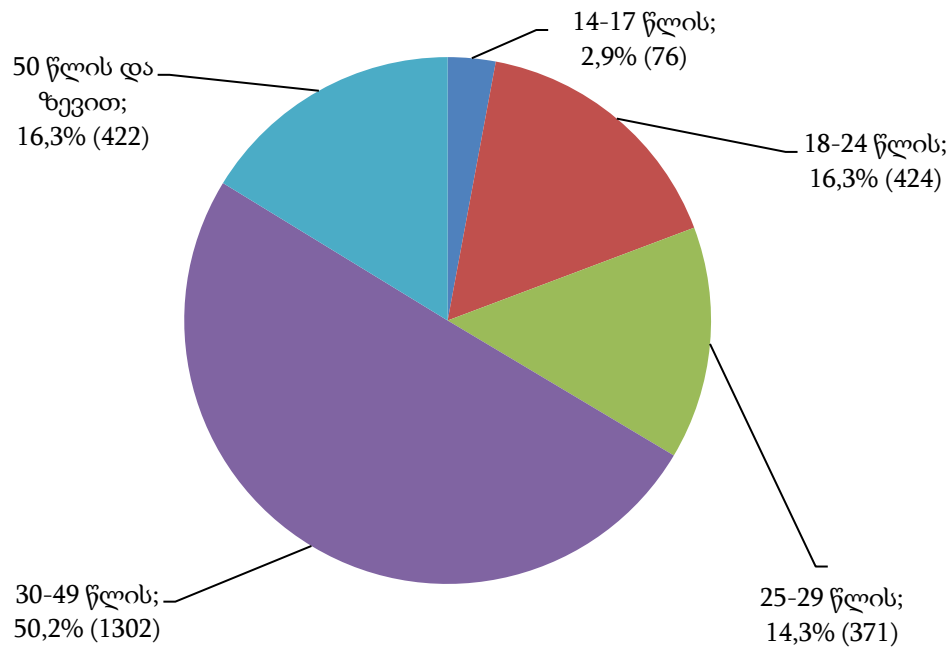


2026 წლის მარტში სულ მსჯავრდებული 2595 პირიდან მამაკაცი შეადგენდა 93,5%-ს, ხოლო ქალი 6,5%-ს. ჯგუფურად ჩადენილი დანაშაულის ხვედრითი წილი შეადგენს 8,6%-ს. სოფლად ჩადენილი დანაშაული შეადგენს 16,4%-ს. სულ მსჯავრდებული პირებიდან სხვა სახელმწიფოს მოქალაქე იყო 4,0% (იხ. დანართი ცხრილი №14).

ასაკის მიხედვით მსჯავრდებულები ნაწილდება შემდეგნაირად:

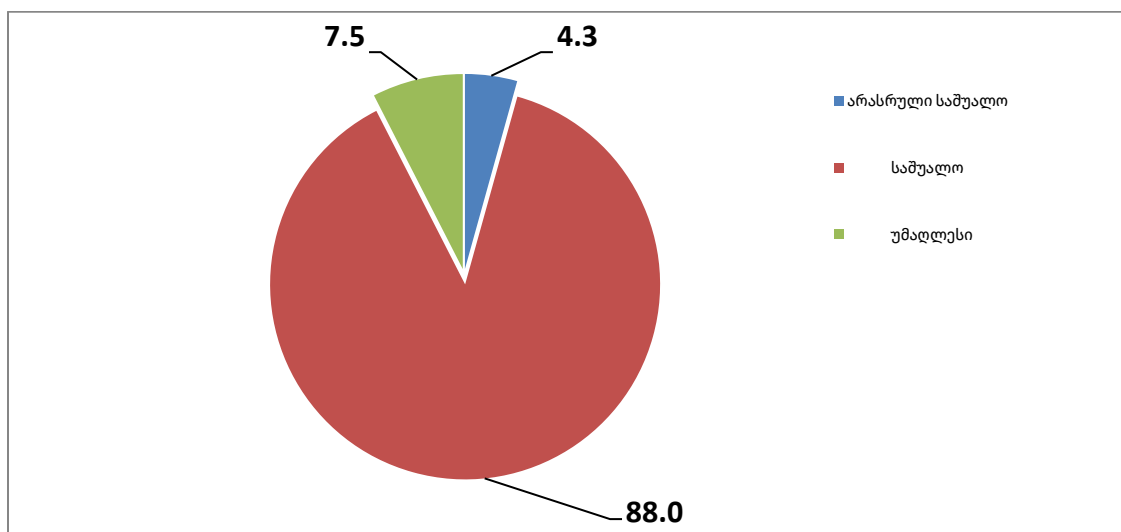
- 14-17 წლის ასაკის მსჯავრდებულია 76 პირი, რაც შეადგენს 2,9%-ს;
- 18-24 წლის ასაკის 424 პირი, ანუ 16,3%;
- 25-29 წლის ასაკის 371 პირი, ანუ 14,3%;
- 30-49 წლის ასაკის 1302 პირი, ანუ 50,2%;
- 50 წლის ზევით ასაკის - 422 პირი, ანუ 16,3%.

მსჯავრდებულთა განაწილება ასაკის მიხედვით



მსჯავრდებულთა შორის არასრული საშუალო განათლების მქონეა 112 პირი, ანუ 4,3%, საშუალო განათლების მქონეა 2284 პირი, ანუ 88,0%, უმაღლესი განათლების მქონეა 195 პირი, ანუ 7,5%.

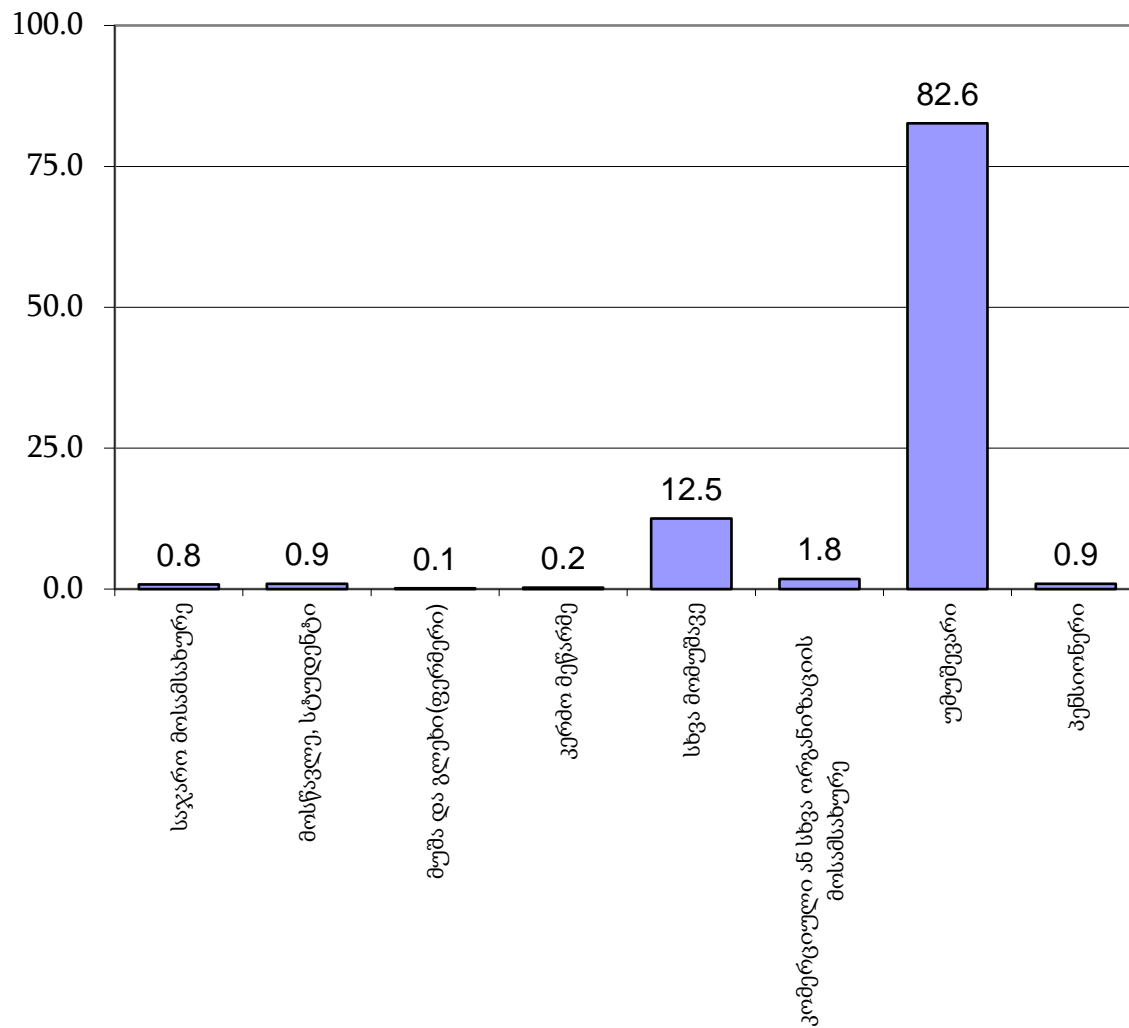
მსჯავრდებულთა განაწილება განათლების დონის მიხედვით



2595 მსჯავრდებული პირიდან:

- უმუშევარია 2144, ანუ 82,6%;
- კომერციული ან სხვა ორგანიზაციის მომუშავე 47, ანუ 1,8%;
- სხვა მომუშავეა 325, ანუ 12,5%;
- კერძო მეწარმეა 6 ანუ 0,2%;
- მოსწავლე ან სტუდენტია 24, ანუ 0,9%;
- საჯარო 22 9, ანუ 0,8% და სხვა.

მსჯავრდებულთა გადანაწილება საქმიანობის მიხედვით
(პროცენტობით)



მოუხსნელი და გაუქარწყლებელი ნასამართლობის მქონეა მსჯავრდებულთა 13,1%.

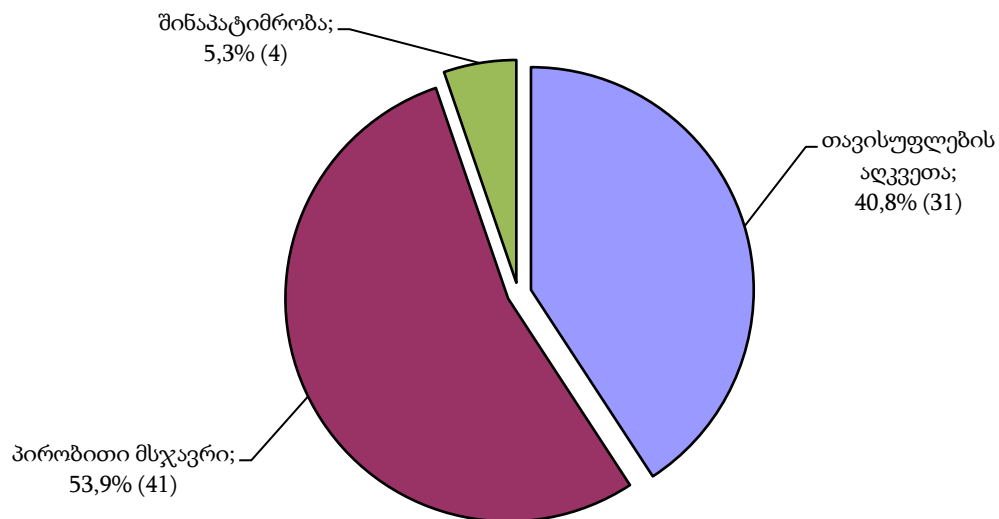
9.2 არასრულწლოვანი მსჯავრდებულები

2026 წლის მარტში მსჯავრდებული იყო 76 არასრულწლოვანი, რაც შეადგენს მარტში პირველი ინსტანციის სასამართლოებში სულ მსჯავრდებული პირების 2,9%-ს.

არასრულწლოვანი მსჯავრდებულებიდან ვაჟი იყო 74, ანუ 97,4%, გოგონა - 2, ანუ 2,6%. არ მუშაობდა და არ სწავლობდა 52 არასრულწლოვანი, ანუ სულ მსჯავრდებული არასრულწლოვნების 68,4% (იხ. დანართი ცხრილი №15).

2026 წლის მარტში სულ მსჯავრდებული 76 არასრულწლოვნიდან თავისუფლების აღკვეთა შეეფარდა 31 პირს, ანუ 40,8%-ს, პირობითი მსჯავრი - 41 პირს, ანუ 53,9%-ს, შინაპატიმრობა - 4 პირს, ანუ 5,3%-ს.

არასრულწლოვან მსჯავრდებულთა განაწილება სასჯელების მიხედვით



მსჯავრდებული 76 არასრულწლოვანი პირი დანაშაულის სახეების მიხედვით ნაწილდება შემდეგნაირად:

- ქურდობისათვის მსჯავრი დაედო 41 პირს, ანუ 53,9%, მათ შორის თავისუფლების აღკვეთა შეეფარდა 12 პირს, ანუ 29,3%-ს;
- ძარცვისთვის მსჯავრი დაედო 20 პირს, ანუ 26,3%, მათ შორის თავისუფლების აღკვეთა შეეფარდა 12 პირს, ანუ 60,0%;
- თაღლითობისათვის მსჯავრი დაედო 2 პირს, ანუ 2,6%, მათ შორის თავისუფლების აღკვეთა შეეფარდა 2 პირს, ანუ 100,0%;
- ჯანმრთელობის განზრახ მძიმე დაზიანებისათვის მსჯავრი დაედო 2 პირს, ანუ 2,6%, მათ შორის თავისუფლების აღკვეთა შეეფარდა 1 პირს, ანუ 50,0%;
- ყაჩაღობისათვის, განძრახ მკვლელობისა და ნარკოტიკული დანაშაულისათვის თითო-თითო პირს, ანუ 1,3%, მათ შორის თავისუფლების აღკვეთა 100%-ს და სხვა (იხ. დანართი ცხრილი №17).

რეგიონების მიხედვით არასრულწლოვანი მსჯავრდებულები ნაწილდებიან შემდეგნაირად:

- თბილისის საქალაქო სასამართლოს მიერ მსჯავრდებულ იქნა 54 არასრულწლოვანი, ანუ 71,1%;
- ქვემო ქართლის სასამართლოების მიერ მსჯავრდებულ იქნა 12 არასრულწლოვანი, ანუ 15,8%;
- იმერეთის სასამართლოების მიერ მსჯავრდებულ იქნა 4 არასრულწლოვანი, ანუ 5,3%;
- აჭარისა და მცხეთა-მთიანეთის სასამართლოების მიერ მსჯავრდებულ იქნა 2-2 არასრულწლოვანი, ანუ 2,6% და (იხ. დანართი ცხრილი №18).

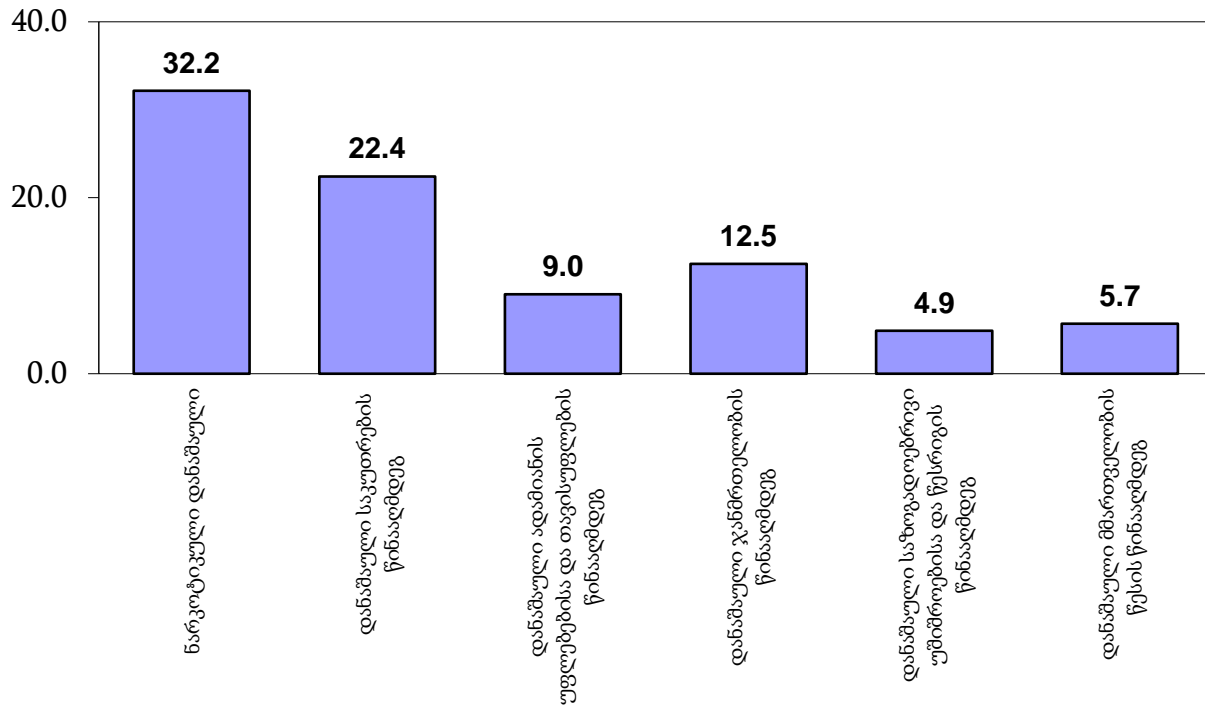
ნაწილი 10 - დანაშაული და შეფარდებული სასჯელები

10.1 დანაშაულისა და შეფარდებული სასჯელების რაოდენობა დანაშაულთა სახეების მიხედვით

2026 წლის მარტში პირველი ინსტანციის სასამართლოების მიერ განაჩენის გამოტანით განხილულ იქნა 2351 საქმე 2630 პირის მიმართ. მსჯავრდებული 2595 (35 პირის მიმართ გამოტანილია გამამართლებელი განაჩენი) პირის მიერ ჩადენილი იყო 3553 დანაშაული, ხოლო დანაშაულის თითოეული ეპიზოდისათვის დანიშნულ იქნა 3936 სასჯელი (იხ. დანართი ცხრილი №19).

საანგარიშო პერიოდში მსჯავრდებული პირების მიერ ჩადენილ დანაშაულში ყველაზე მაღალი ხვედრითი წილი მოდის: საკუთრების წინააღმდეგ მიმართულ დანაშაულზე - 22,4% (797), ნარკოტიკულ დანაშაულზე - 32,2% (1143), ჯანმრთელობის წინააღმდეგ დანაშაულზე - 12,5% (443), დანაშაული ადამიანის უფლებებისა და თავისუფლების წინააღმდეგ - 9,0% (321), მმართველობის წესის წინააღმდეგ დანაშაულზე - 5,7% (202), დანაშაული საზოგადოებრივი უშიშროებისა და წესრიგის წინააღმდეგ - 4,9% (174) და სხვა.

**მსჯავრდებული პირების მიერ ჩადენილი დანაშაულების სტრუქტურა
(პროცენტობით)**

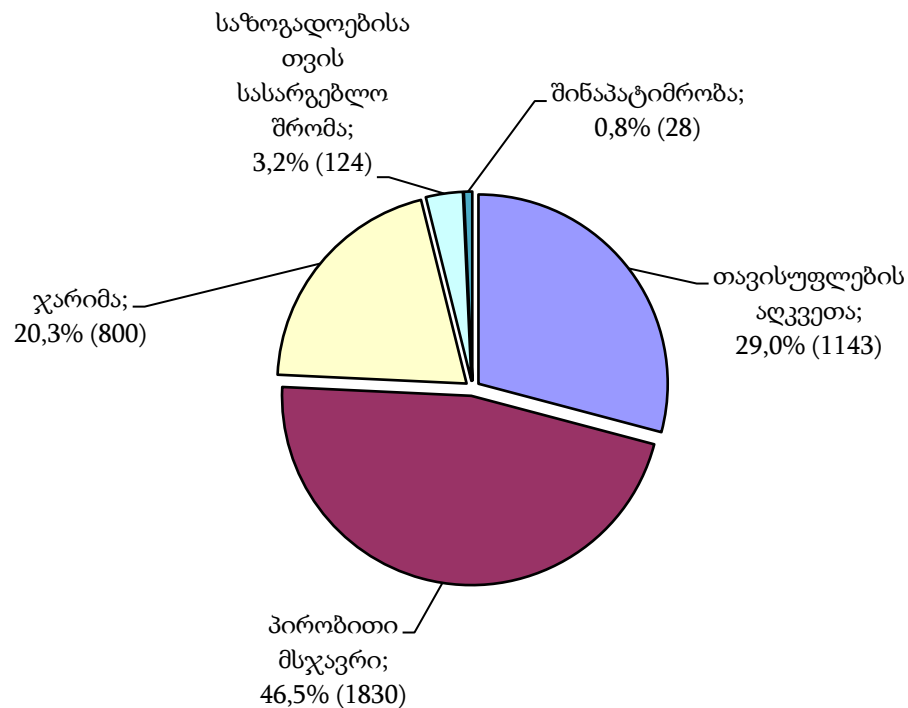


2026 წლის მარტში დანაშაულის თითოეული ეპიზოდისათვის დანიშნული 3936

სასჯელიდან:

- თავისუფლების აღკვეთა შეადგენს 29,0%-ს (1143);
- პირობითი მსჯავრი 46,5%-ს (1830);
- ჯარიმა 20,3%-ს (800);
- საზოგადოებისათვის სასარგებლო შრომა 3,2%-ს (124), შინაპატიმრობა 0,8%-ს (28) და სხვა.

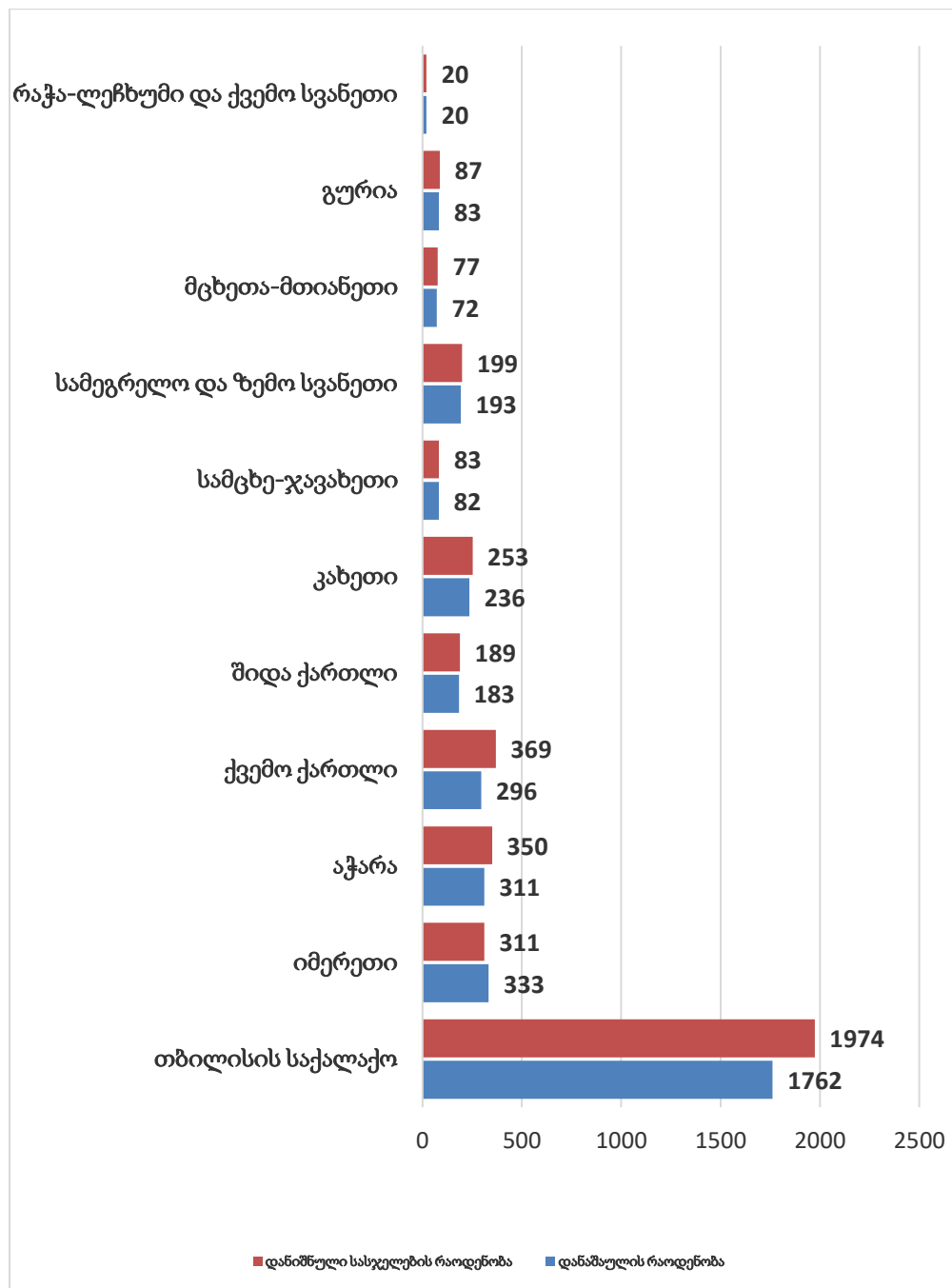
დანაშაულის თითოეული ეპიზოდისათვის დანიშნული სასჯელების სტრუქტურა



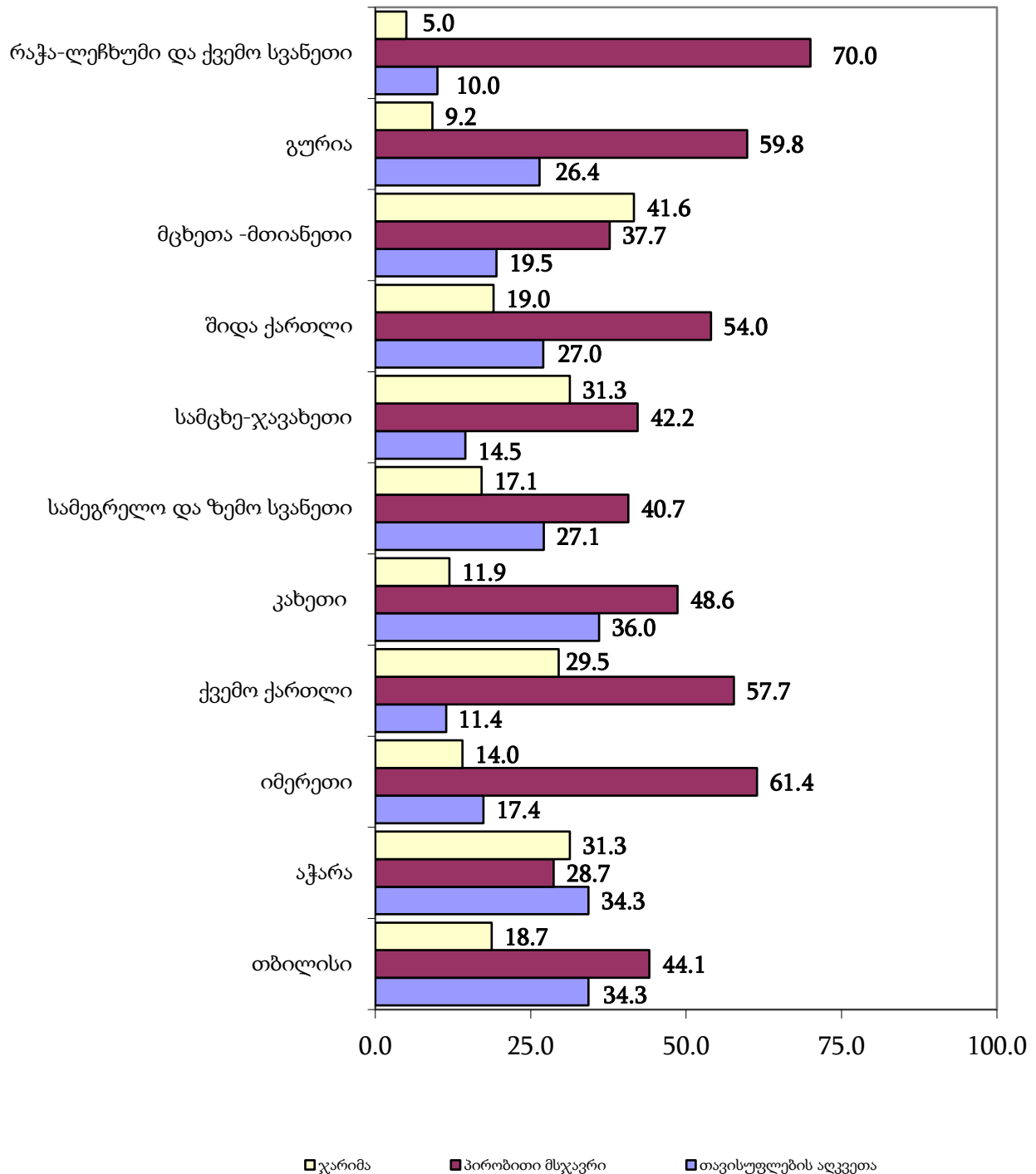
10.2 დანაშაულისა და დანიშნული სასჯელების რაოდენობა რეგიონების მიხედვით

2026 წლის მარტში პირველი ინსტანციის სასამართლოებში დანაშაულის თითოეული ეპიზოდისათვის შეფარდებული სასჯელებიდან 1974, ანუ 50,2% მოდის თბილისის საქალაქო სასამართლოზე, აჭარის სასამართლოებზე - 335, ანუ 8,5%, შიდა ქართლის სასამართლოებზე - 189, ანუ 4,8%, ქვემო ქართლის სასამართლოებზე - 369, ანუ 9,4%, იმერეთის სასამართლოებზე - 350, ანუ 8,9%, სამეგრელოს სასამართლოებზე - 199, ანუ 5,1%, კახეთის სასამართლოებზე - 253, ანუ 6,4% და სხვა (იხ. დანართი ცხრილი №21).

ჩადენილი დანაშაულისა და დანიშნული სასჯელების განაწილება რეგიონების მიხედვით



ჩადენილი დანაშაულებისათვის დანიშნული სასჯელების ფორმების
სტრუქტურა რეგიონალურ კრილში (პროცენტობით)



თითოეული დანაშაულისათვის შეფარდებულ სასჯელის ღონისძიებებში თავისუფლების აღკვეთის მაღალი ხვედრითი წილი მოდის: კახეთზე - 36,0%, შიდა ქართლზე - 27,0%, აჭარაზე - 34,3%, სამეგრელოზე - 27,1%, თბილისზე - 34,3% და სხვა.

პირობითი მსჯავრის მაღალი ხვედრითი წილი მოდის: რაჭაზე - 70,0%, ქვემო ქართლზე - 57,7%, თბილისზე - 44,1%, იმერეთზე - 61,4%, შიდა ქართლზე - 54,0%, კახეთზე - 48,6%, გურიაზე - 59,8% და სხვა.

ჯარიმის მაღალი ხვედრითი წილით გამოირჩევა: აჭარა - 31,3%, სამცხეთ-ჯავახეთი - 31,3%, შიდა ქართლი - 19,0%, ქვემო ქართლი - 29,5%, მცხეთა-მთიანეთი - 41,6% და სხვა.

თავი IV. პენიტენციური სისტემის სტატისტიკა¹

ნაწილი 11 - საქართველოს იუსტიციის სამინისტროს სისტემაში შემავალი სახელმწიფო საქვეუწყებო დაწესებულება - სპეციალური პენიტენციური სამსახური

11.1 ბრალდებულთა და მსჯავრდებულთა სქესობრივ-ასაკობრივი ჯგუფები

ბრალდებულთა და მსჯავრდებულთა საერთო რაოდენობის შედარება

საქართველოს მოსახლეობის რაოდენობასთან სქესობრივ ჭრილში

2026 წლის 31 მარტის მდგომარეობით, პენიტენციურ დაწესებულებებში განთავსებული იყო სულ 11 669 პირი, მათ შორის 11 112 კაცი და 557 ქალი.

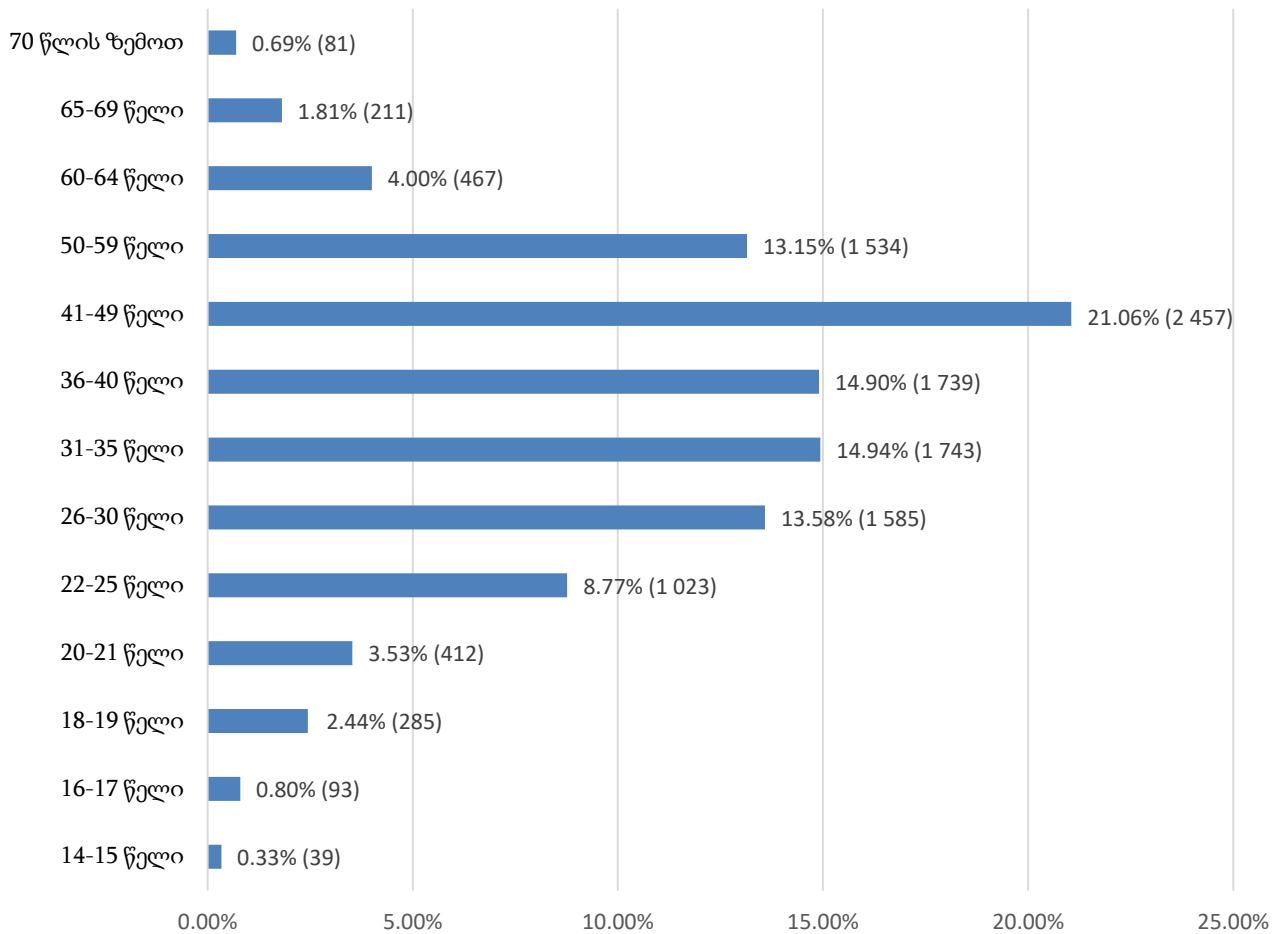
სპეციალური პენიტენციური სამსახურის ადმინისტრაციული დეპარტამენტის ანალიტიკურ სამმართველოში ყოველთვიურად ხორციელდება ბრალდებულებისა და მსჯავრდებულების საერთო რაოდენობის პროცენტული შედარება, საქართველოს სტატისტიკის ეროვნული სამსახურის მიერ 2025 წლის პირველი იანვრის მონაცემებით (მათ ვებ-გვერდზე არსებული ბოლო მონაცემი) დაფიქსირებულ საქართველოს მოსახლეობის რაოდენობასთან. ქვეყნის მოსახლეობის აღნიშნულ რაოდენობასთან, პენიტენციურ დაწესებულებათა ერთიანი მართვის მხარდამჭერი აპარატიდან მიღებული, მ/წლის 31 მარტის მონაცემების შედარების შედეგად, ბრალდებულებისა და მსჯავრდებულების საერთო რიცხვა (11 669) ქვეყნის მოსახლეობის საერთო რაოდენობის (3 704 506) 0.31% შეადგინა. მამრობითი სქესის ბრალდებულებისა და მსჯავრდებულების რაოდენობა (11 112) ქვეყნის მამრობითი სქესის მოსახლეობის (1 780 575) 0.62%-ს, ხოლო მდედრობითი სქესის ბრალდებულებისა და მსჯავრდებულების რაოდენობა (557) ქვეყნის მდედრობითი სქესის მოსახლეობის (1 923 931) 0.03%-ს შეადგენს (იხ. დანართი, ცხრილი №22).

ბრალდებულთა და მსჯავრდებულთა რაოდენობა სქესობრივ-ასაკობრივ ჯგუფებში

2026 წლის მარტის თვეში, სქესობრივ-ასაკობრივ ჭრილში ბრალდებულთა და მსჯავრდებულთა საერთო რაოდენობის ყველაზე მეტი ხვედრითი წილი სრულწლოვან კაცებზე მოდიოდა (10 993). ქვემოთ მოცემულია ყველა დაწესებულებაში განთავსებულ ბრალდებულთა და მსჯავრდებულთა საერთო რაოდენობის ამსახველი დიაგრამები, სადაც უფრო დეტალურად არის ნაჩვენები სქესობრივი და ასაკობრივი ჯგუფების პროცენტული წილის ურთიერთმიმართება (იხ. დანართი, ცხრილი №23, №24, №25):

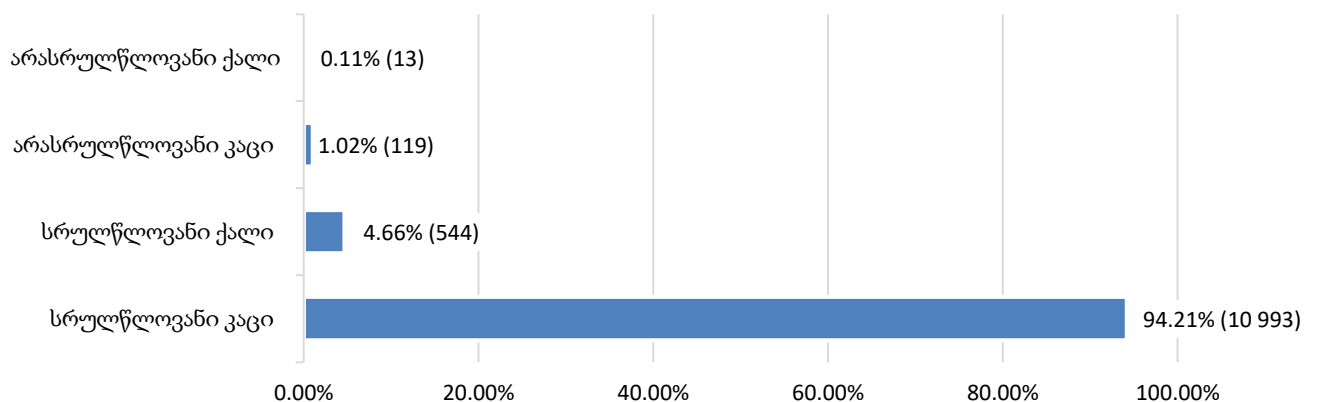
¹ ანგარიში მომზადებულია 2026 წლის 31 მარტის მდგომარეობით არსებულ მონაცემებზე დაყრდნობით.

**ბრალდებულები და მსჯავრდებულები
ასაკობრივ ჯგუფში**



როგორც მოცემული დიაგრამიდან ჩანს, 41-49 წლამდე ასაკის ბრალდებულები და მსჯავრდებულები საერთო რაოდენობის ყველაზე დიდი პროცენტული მაჩვენებლით ხასიათდებიან.

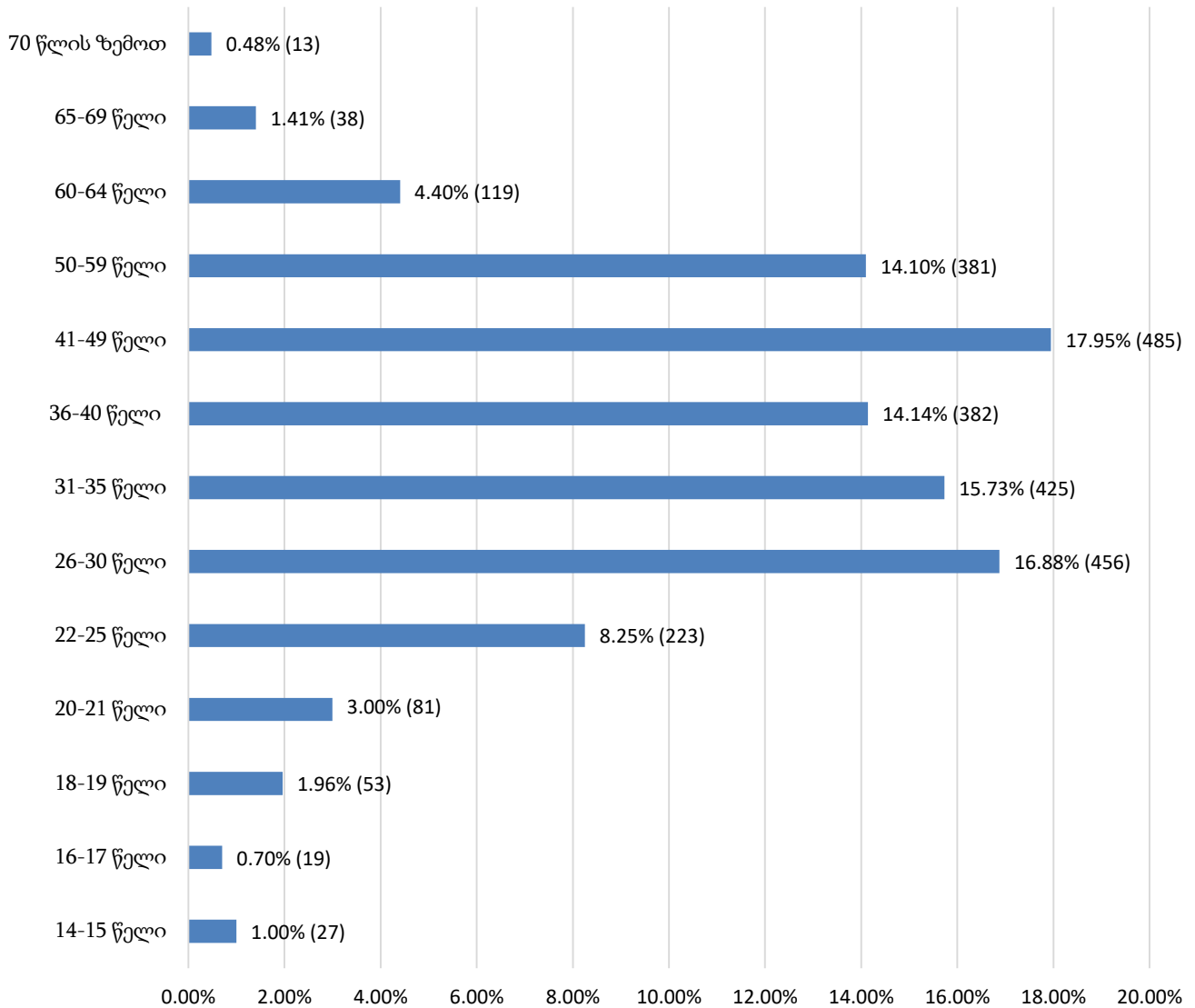
**ბრალდებულები და მსჯავრდებულები
სქესობრივ-ასაკობრივ ჯგუფში**



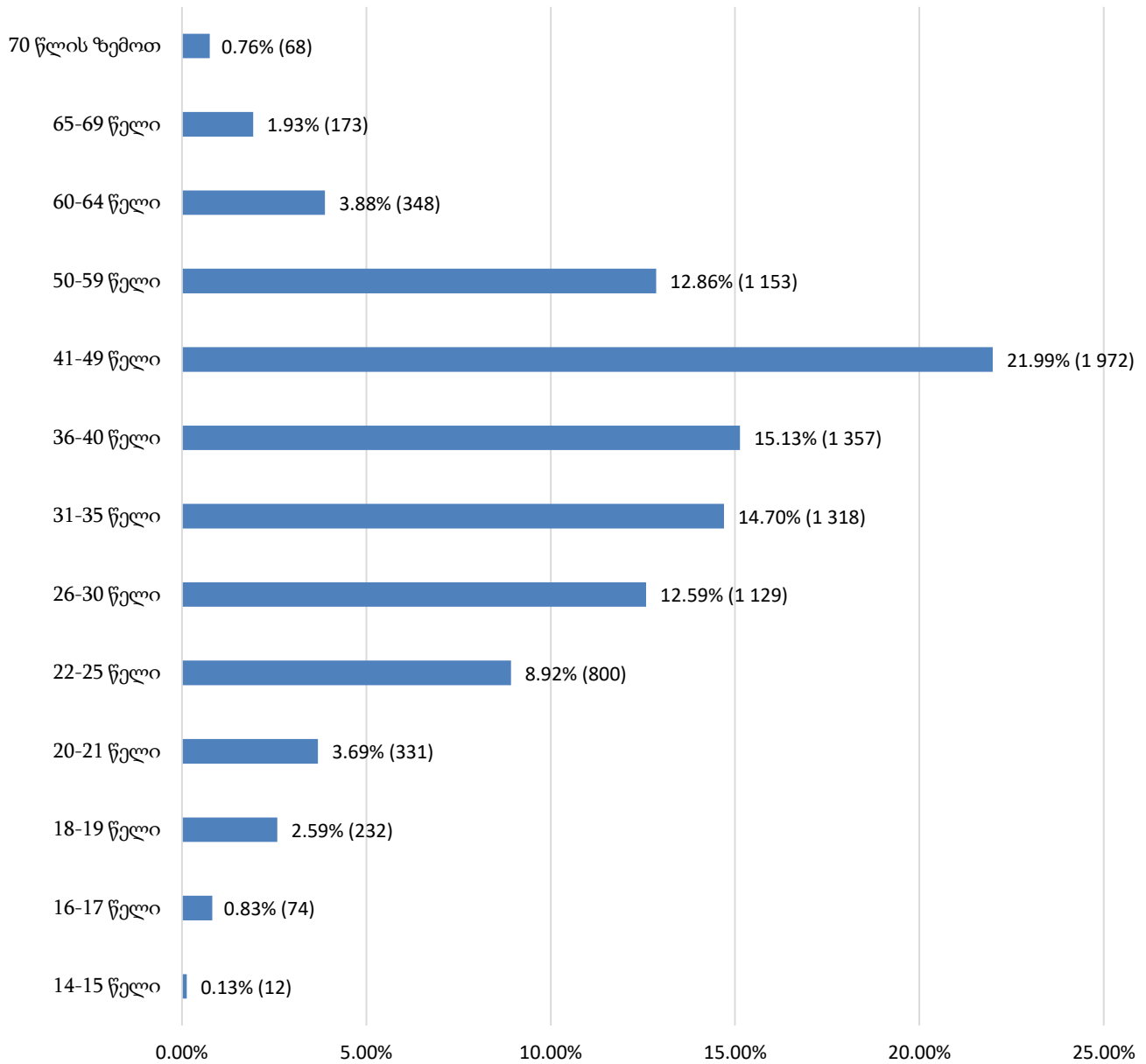
ბრალდებულთა და მსჯავრდებულთა ასაკობრივი კატეგორიები

2026 წლის მარტის ბოლოს, პენიტენციურ სისტემაში განთავსებული იყო სულ 11 669 პირი (მათ შორის: ბრალდებული - 2 702; მსჯავრდებული - 8 967). მათი კლასიფიცირება ასაკობრივი კატეგორიების მიხედვით მოცემულია შემდეგ დიაგრამებზე (იხ. დანართი, ცხრილი №27):

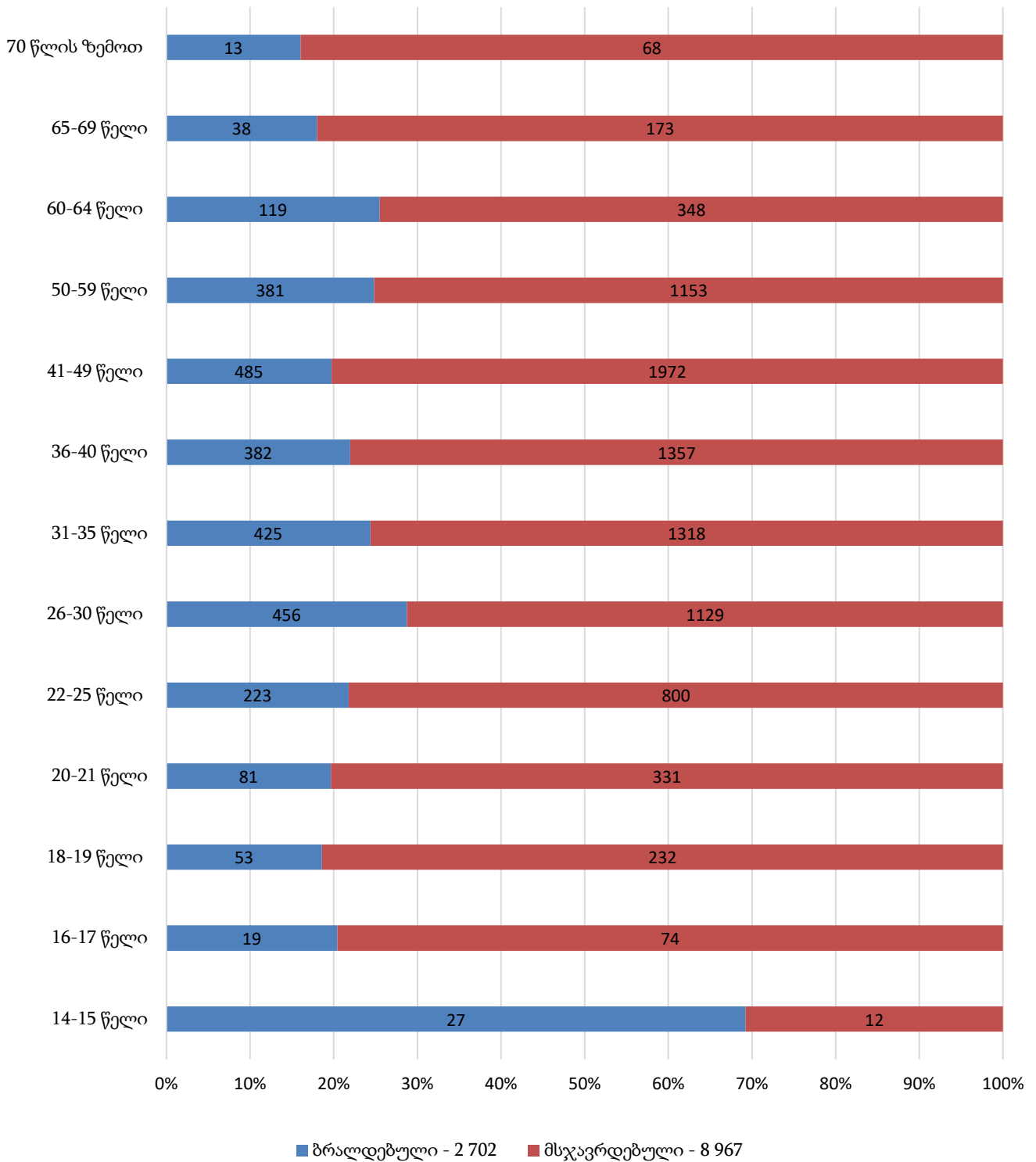
ბრალდებულთა ასაკობრივი კატეგორიები



მსჯავრდებულთა
ასაკობრივი კატეგორიები



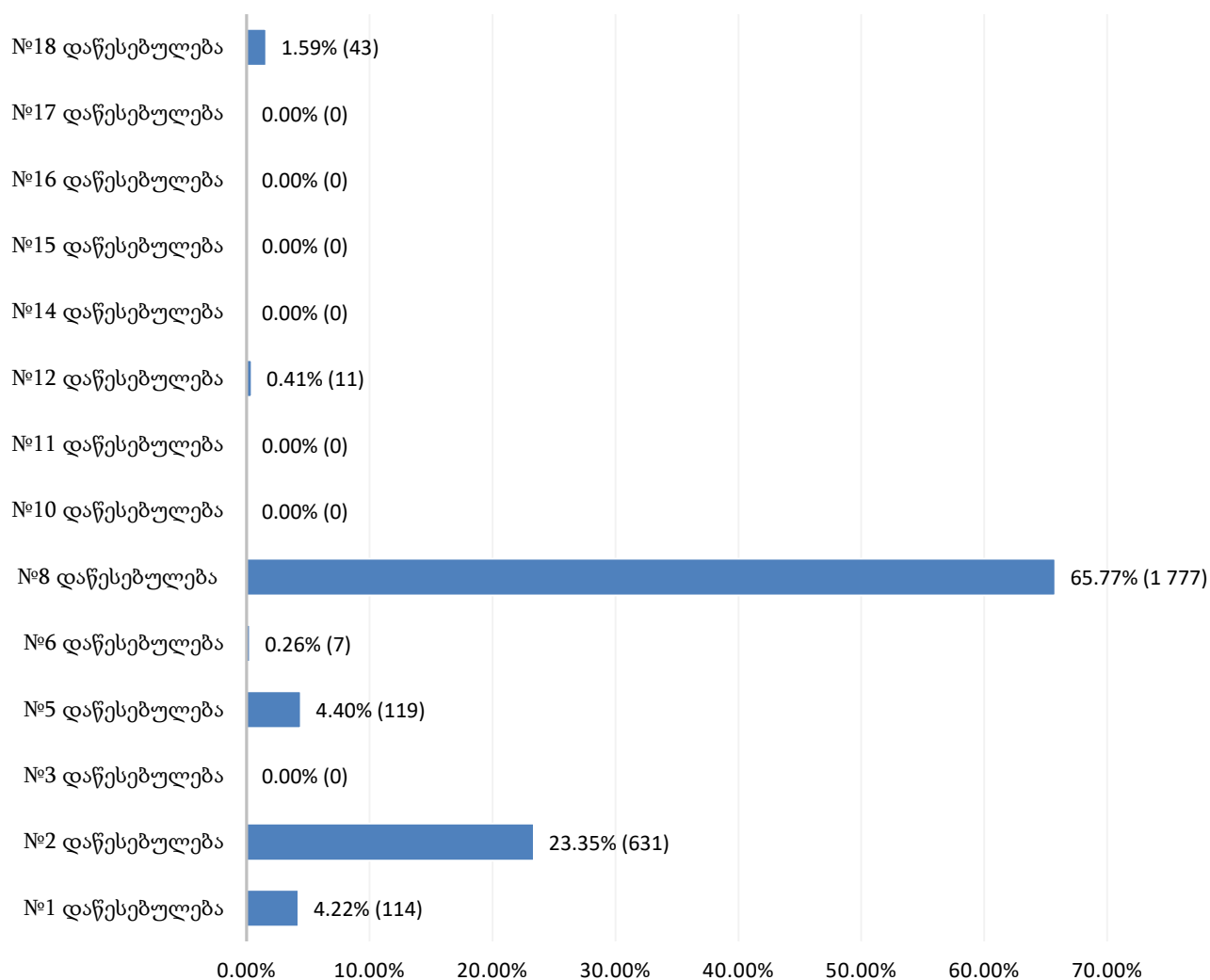
ბრალდებულთა და მსჯავრდებულთა
ასაკობრივი კატეგორიები (საერთო)



ბრალდებულები და მსჯავრდებულები პენიტენციურ დაწესებულებებში

საერთო შეფარდებით დაწესებულებებში განთავსებულ პირთა 23.2%-ს ბრალდებულები შეადგენდნენ. საანგარიშო პერიოდში, 7 პენიტენციურ დაწესებულებაში სულ 2 702 ბრალდებული ირიცხებოდა. დაწესებულებებს შორის მათი ზვედრითი წილი შემდეგნაირად ნაწილდება (იხ. დანართი, ცხრილი №28):

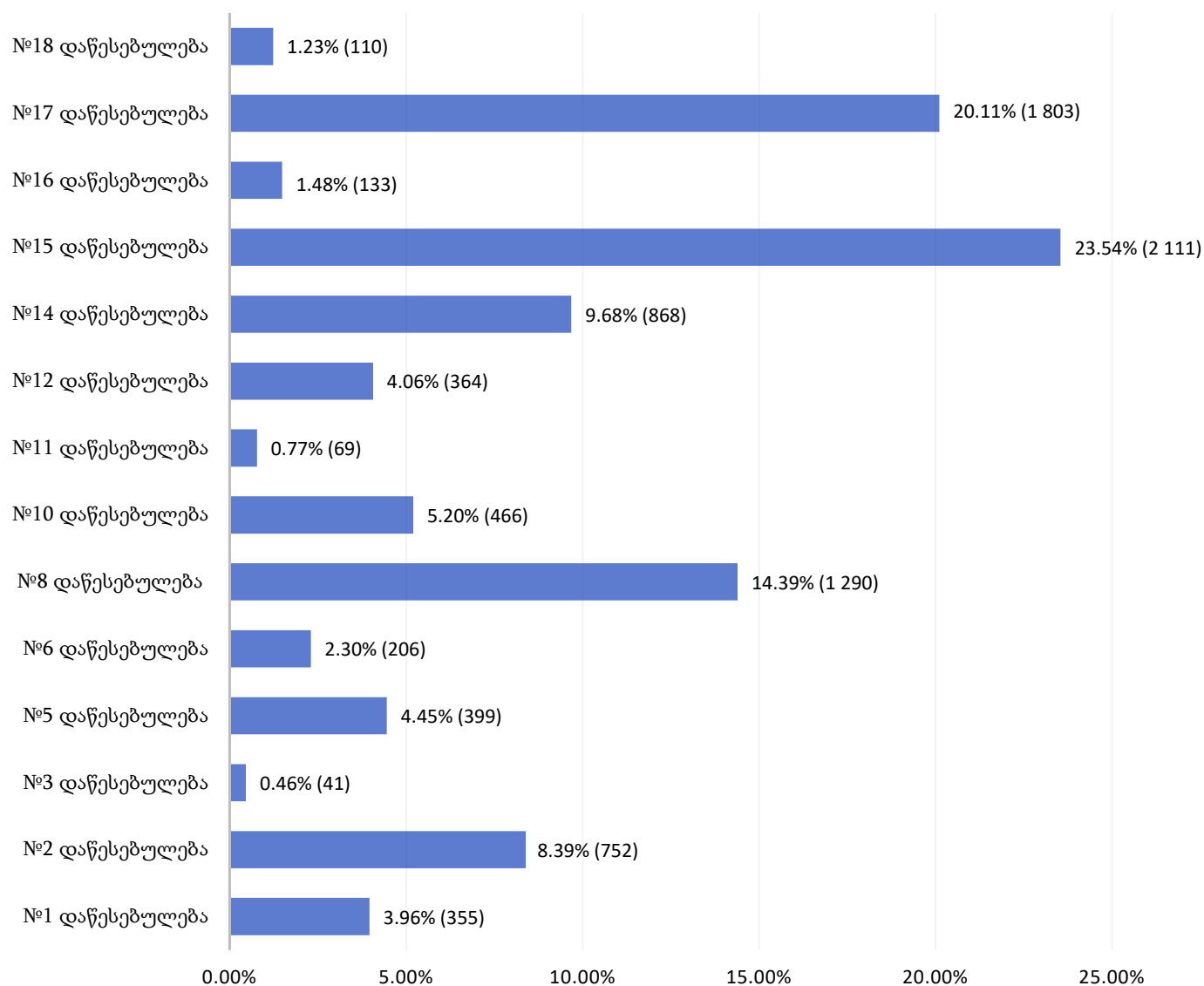
ბრალდებულები დაწესებულებებში



როგორც ზემოთ მოცემული დიაგრამიდან ჩანს, აღნიშნულ პერიოდში ყველაზე მეტი ბრალდებული №8 დაწესებულებაში ირიცხებოდა.

საერთო რაოდენობასთან შეფარდებით დაწესებულებებში განთავსებულ პირთა 76.8%-ს მსჯავრდებულები შეადგენდნენ. 2026 წლის მარტის ბოლოს, 14 პენიტენციურ დაწესებულებაში სულ 8 967 მსჯავრდებული ირიცხებოდა. დაწესებულებებს შორის მათი ხვედრითი წილი შემდეგნაირად ნაწილდება (იხ. დანართი, ცხრილი №28):

მსჯავრდებულები დაწესებულებებში

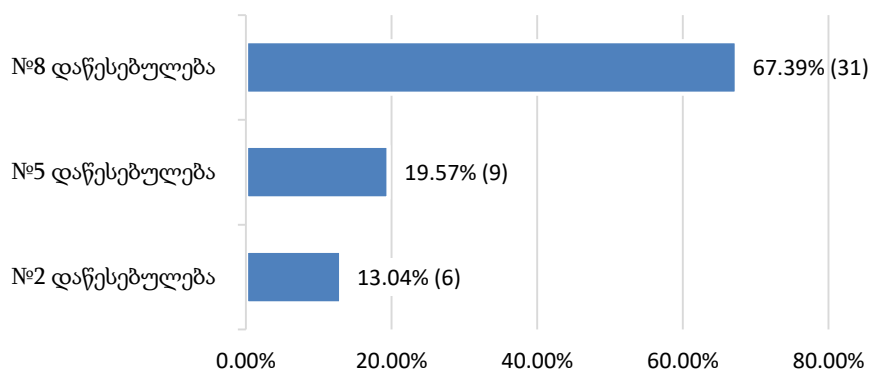


როგორც ზემოთ მოცემული დიაგრამიდან ჩანს, საანგარიშო პერიოდში ყველაზე მეტი მსჯავრდებული №15 დაწესებულებაში ირიცხებოდა.

11.2 არასრულწლოვანი ბრალდებულები და მსჯავრდებულები

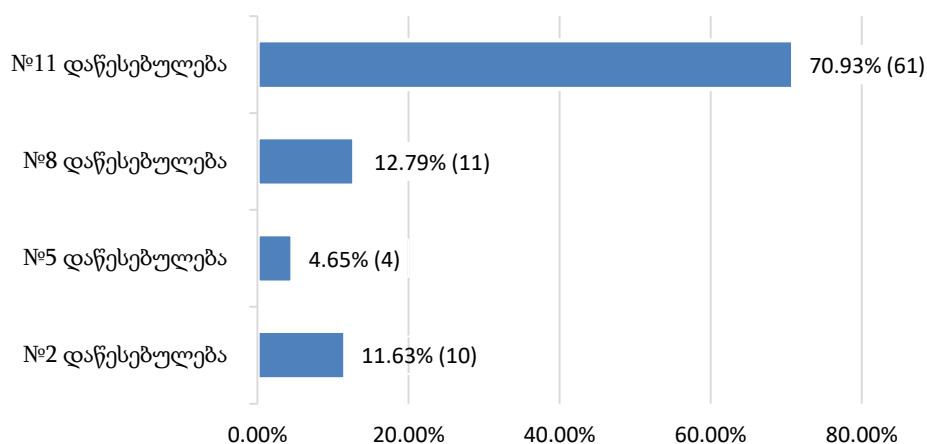
2026 წლის მარტის ბოლოს, პენიტენციურ სისტემაში განთავსებული არასრულწლოვანი ბრალდებულებისა და მსჯავრდებულების რიცხვი (132) ბრალდებულთა და მსჯავრდებულთა საერთო რაოდენობის 1.1%-ს შეადგენდა. არასრულწლოვანთა შორის 46 ბრალდებულია, მათ შორის 9 მდედრობითი სქესის. მათი რიცხვი ბრალდებულთა საერთო რაოდენობის 1.7%-ს, ხოლო არასრულწლოვანი ბრალდებულებისა და მსჯავრდებულების საერთო რაოდენობის 34.8%-ს შეადგენს. ქვემოთ მოცემულია დაწესებულებებში მათი განაწილების ამსახველი სურათი (იხ. დანართი, ცხრილი №26):

არასრულწლოვანი ბრალდებულები დაწესებულებებში



არასრულწლოვანთა შორის 86 მსჯავრდებულია, მათ შორის 4 მდედრობითი სქესის. მათი რიცხვი, მსჯავრდებულთა საერთო რაოდენობის 1.0%-ს, ხოლო არასრულწლოვანი ბრალდებულებისა და მსჯავრდებულების საერთო რაოდენობის 65.2%-ს შეადგენს. პენიტენციურ დაწესებულებებში მათი საერთო რაოდენობის განაწილების მაჩვენებელი გამოსახულია ქვემოთ მოცემულ დიაგრამაზე (იხ. დანართი, ცხრილი №26):

არასრულწლოვანი მსჯავრდებულები დაწესებულებებში



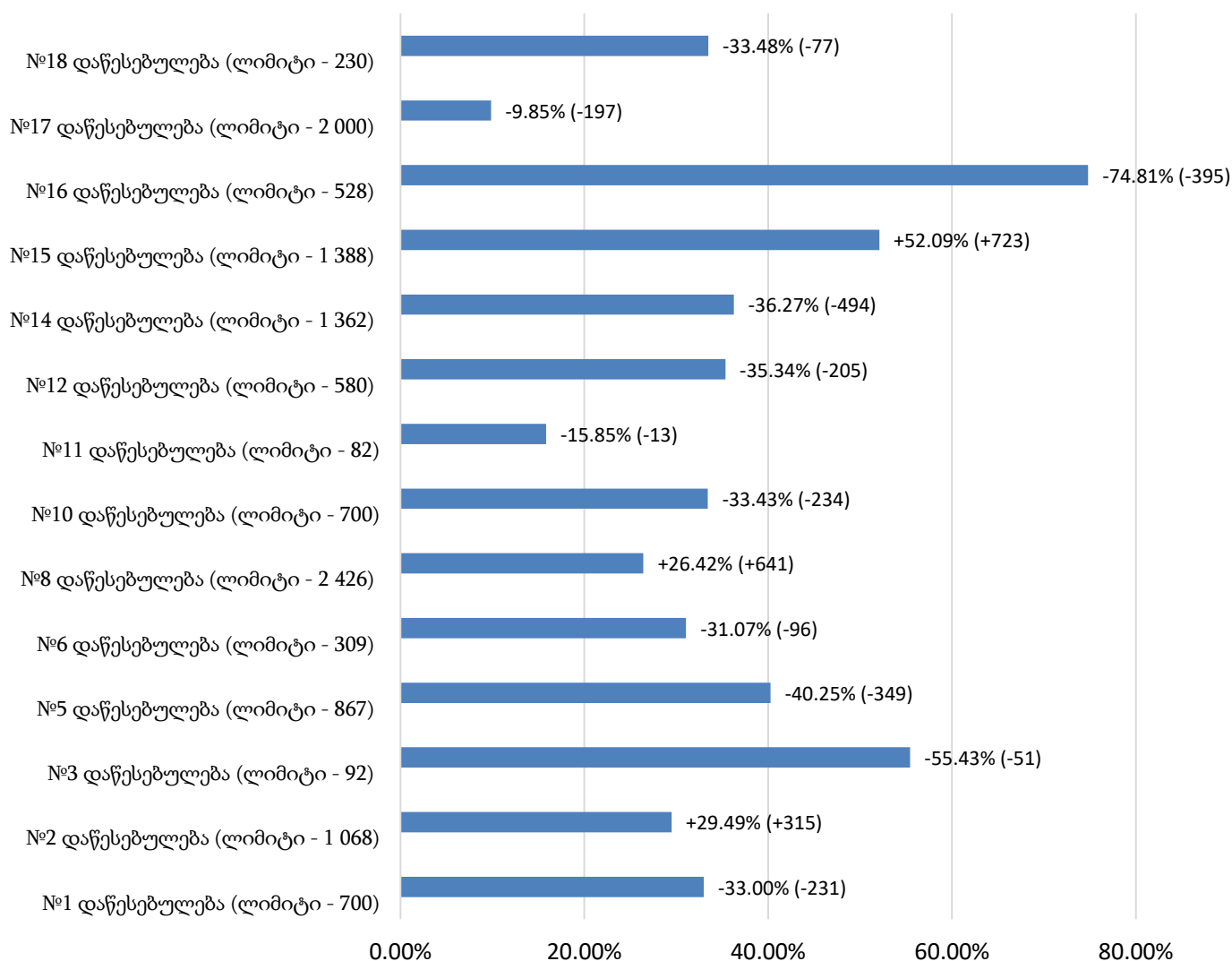
11.3 ბრალდებულთა და მსჯავრდებულთა განთავსების დადგენილი ლიმიტები

„პენიტენციური დაწესებულებებისა და პენიტენციურ დაწესებულებებში განთავსებულ ბრალდებულთა/მსჯავრდებულთა დასაშვები მაქსიმალური რაოდენობის განსაზღვრის შესახებ“ საქართველოს იუსტიციის მინისტრის 2026 წლის 21 იანვრის №1178 ბრძანებით, დადგენილია, ბრალდებულთა და მსჯავრდებულთა განთავსების რაოდენობრივი ლიმიტი, თითოეული დაწესებულებისთვის. დაწესებულებებში განთავსებულ პირთა რაოდენობის შედარება, განთავსების ლიმიტირებულ რაოდენობასთან ხორციელდება თითოეულ დაწესებულებასთან მიმართებაში.

პენიტენციურ სისტემას დაქვემდებარებულ 14 დაწესებულებაში არსებული საპატიმრო ადგილების საერთო ლიმიტირებული რაოდენობა 12 332-ს შეადგენს. 2026 წლის 31 მარტის მონაცემებით, დაწესებულებებში განთავსებულ ბრალდებულთა და მსჯავრდებულთა საერთო რაოდენობა (11 669) დადგენილ ლიმიტზე 663 ერთეულით (5.4%) ნაკლებია. ამ მხრივ, განსხვავებული მდგომარეობაა სხვადასხვა დაწესებულებებში.

ქვემოთ მოცემულ დიაგრამაზე ასახულია დაწესებულებების ჩამონათვალი დადგენილი ლიმიტებით, სადაც პროცენტული მაჩვენებლის შემდეგ ფრჩხილებში მოცემულია შესაბამისი სხვაობის ამსახველი ციფრი. ამდენად, საანგარიშო პერიოდისათვის, თითოეულ დაწესებულებაში განთავსებულ ბრალდებულთა და მსჯავრდებულთა რაოდენობის დადგენილ ლიმიტზე ნაკლებობა/მეტობა დიაგრამაზე გამოსახულია როგორც რაოდენობრივი, ასევე პროცენტული მაჩვენებლის სახით (იხ. დანართი, ცხრილი №29):

**ბრალდებულთა და მსჯავრდებულთა რაოდენობის შედარება
დაწესებულებებში განთავსების დადგენილ ლიმიტებთან
(ნაკლებობის/მეტობის მაჩვენებლებით)**

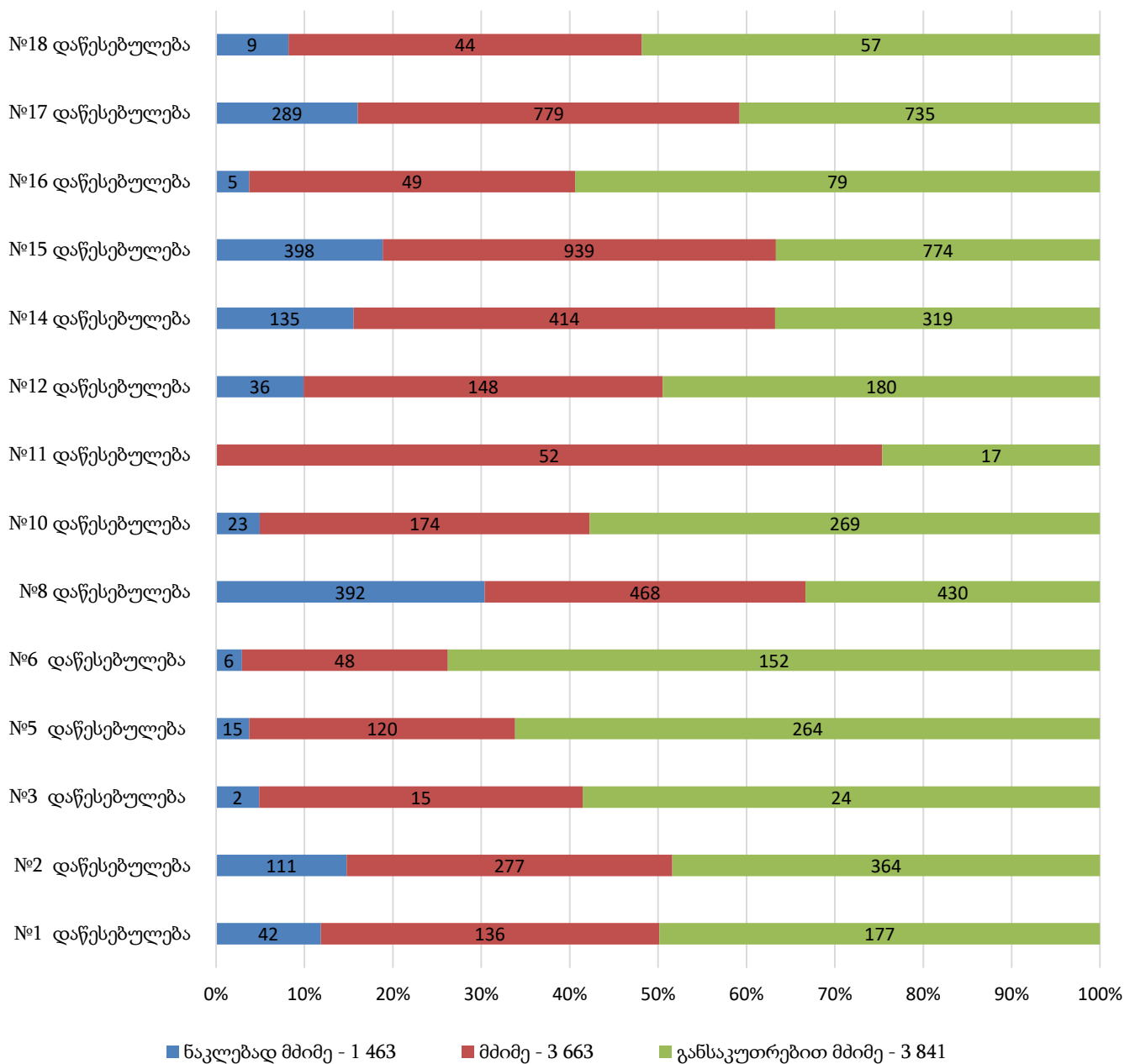


როგორც მოცემული დიაგრამიდან ჩანს, მ/წლის მარტის თვეში, დადგენილ ლიმიტთან შედარებით, მეტობის მაჩვენებელი №2, №8 და №15 დაწესებულებებში დაფიქსირდა.

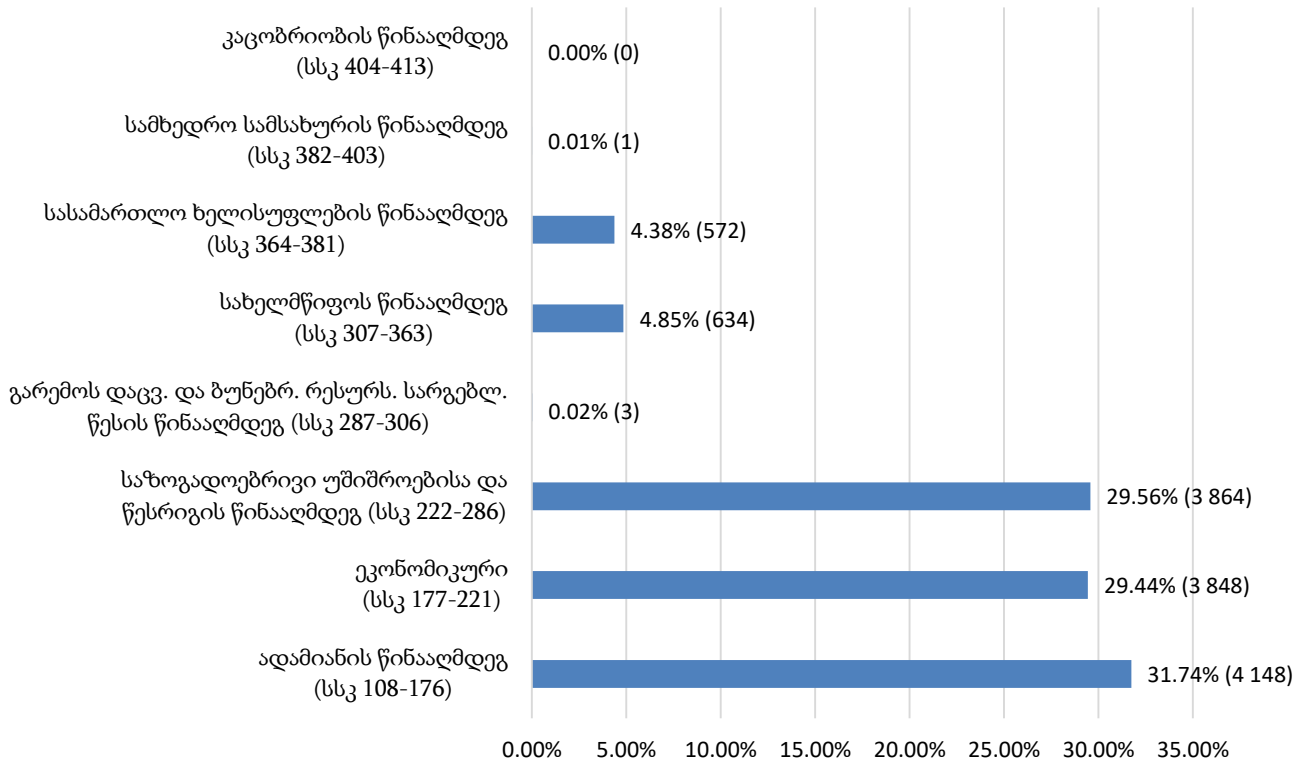
11.4 მსჯავრდებულები დანაშაულის კატეგორიისა და სახეობის მიხედვით

2026 წლის მარტის ბოლოს, პენიტენციურ დაწესებულებებში განთავსებული მსჯავრდებულები, ბრალდებულებისა და მსჯავრდებულების საერთო რაოდენობის 76.8%-ს შეადგენდა. მათგან, უმეტესობას განსაკუთრებით მძიმე დანაშაულისთვის მსჯავრდებული პირები (3 841) წარმოადგენდნენ. ასევე, დიდი ხვედრითი წილით განისაზღვრებოდა მძიმე დანაშაულისთვის მსჯავრდებული პირების (3 663) რაოდენობაც. რაც შეეხება მსჯავრდებულთა გადანაწილებას დანაშაულის სახეობის მიხედვით, უნდა აღინიშნოს, რომ მათი უმრავლესობა ადამიანის წინააღმდეგ (4 148) და საზოგადოებრივი უშიშროებისა და წესრიგის წინააღმდეგ (3 864) ჩადენილი დანაშაულისათვის იხდის სასჯელს. ასევე, მაღალი მაჩვენებლით ხასიათდება ეკონომიკური (3 848) დანაშაულისთვის მსჯავრდებულ პირთა რაოდენობა (იხ. დანართი, ცხრილი №30, №31):

მსჯავრდებულები
დანაშაულის კატეგორიის მიხედვით დაწესებულებებში



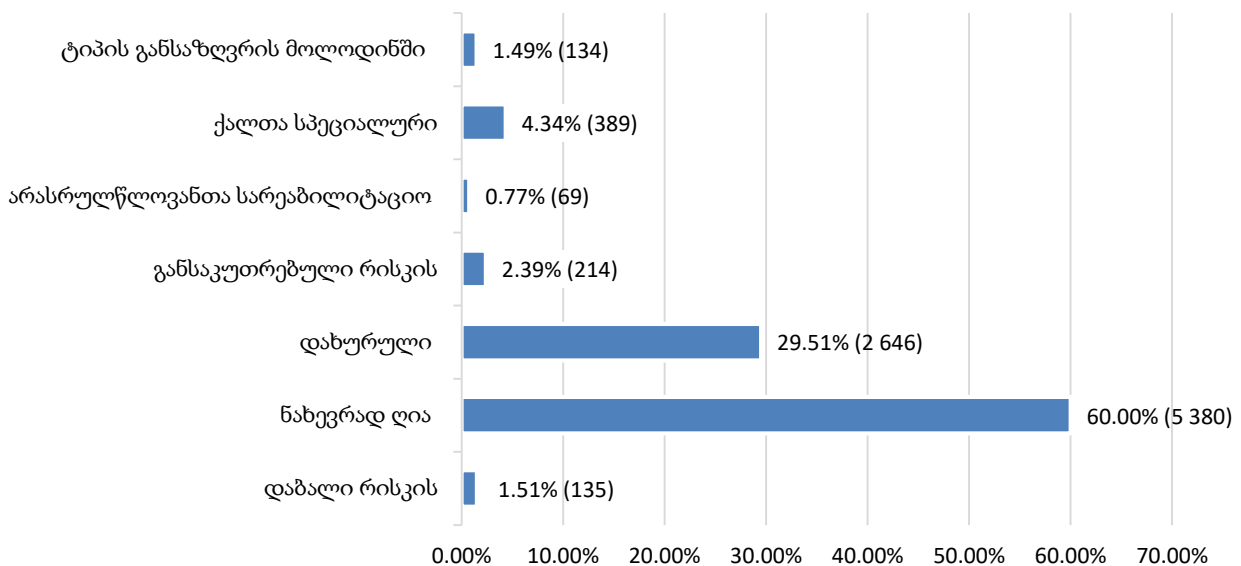
**მსჯავრდებულები
დანაშაულის სახეობის მიხედვით**



11.5 მსჯავრდებულები დაწესებულების ტიპის მიხედვით

2026 წლის 31 მარტის მდგომარეობით, დაწესებულების ტიპი განესაზღვრა 8 833 მსჯავრდებულს, ხოლო აღნიშნულის მოლოდინშია 134. მათი გადანაწილება დაწესებულების ტიპის მიხედვით შემდეგნაირია (იხ. დანართი, ცხრილი №32):

**მსჯავრდებულები
დაწესებულების ტიპის მიხედვით**

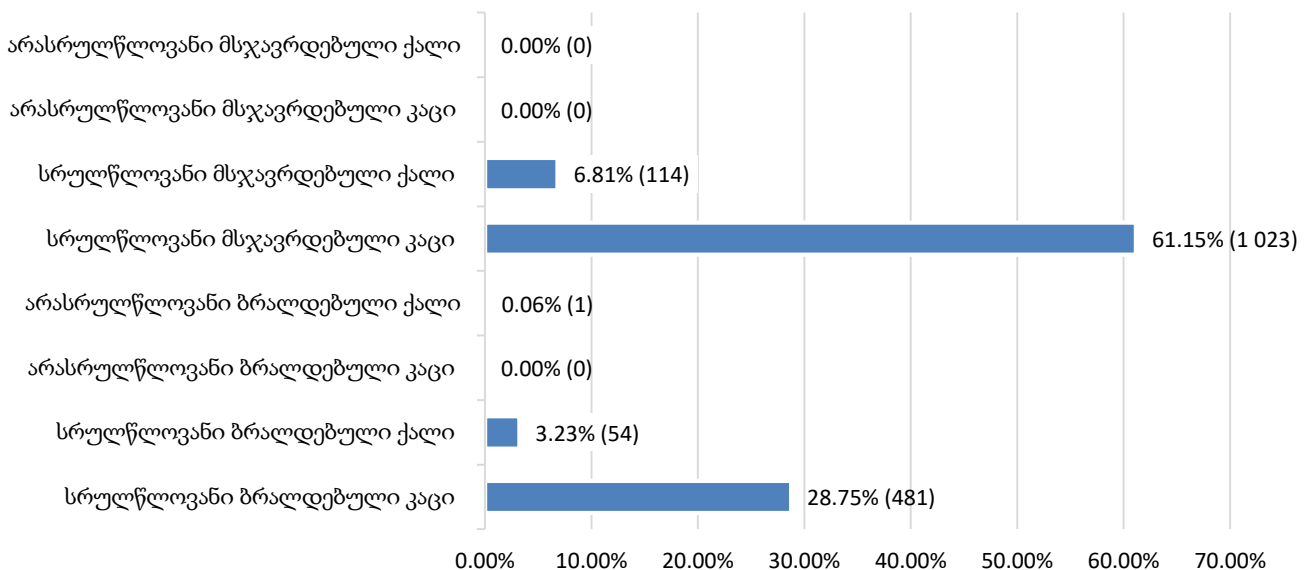


11.6 უცხო ქვეყნის მოქალაქე და მოქალაქეობის არმქონე ბრალდებულები და მსჯავრდებულები

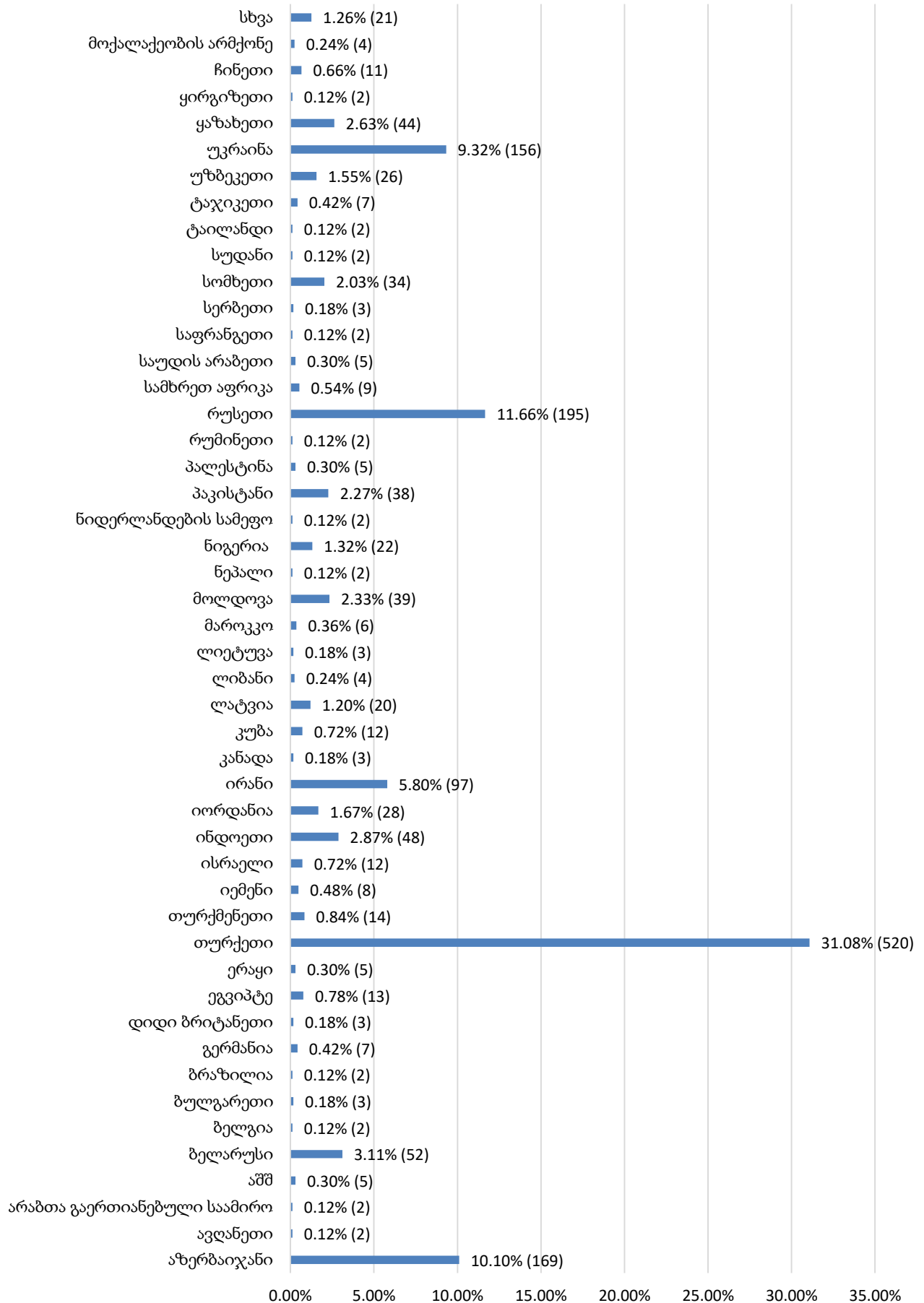
2026 წლის მარტის თვეში, პენიტენციურ დაწესებულებებში განთავსებულნი იყვნენ უცხო ქვეყნის მოქალაქეები 67 ქვეყნიდან და მოქალაქეობის არმქონე პირები. საანგარიშო პერიოდის ბოლოს, მათი რიცხვი 1 673-ს შეადგენდა (ბრალდებულთა და მსჯავრდებულთა საერთო რაოდენობის 14.3%). მათ შორის იყო: №1 დაწესებულებაში 6 (რუსეთი-საქართველო, რუსეთი-საქართველო, რუსეთი-საქართველო, რუსეთი-საქართველო, რუსეთი-საქართველო, რუსეთი-საქართველო), №5 დაწესებულებაში 6 (ისრაელი-საქართველო, ბელარუსი-საქართველო, ბელარუსი-საქართველო, რუსეთი-უკრაინა, საბერძნეთი-საქართველო, რუსეთი-საქართველო), №6 დაწესებულებაში 2 (კანადა-საქართველო, რუსეთი-საქართველო), №8 დაწესებულებაში 14 (ირანი-აზერბაიჯანი, ისრაელი-მოლდოვა, ირანი-აშშ, ყაზახეთი-საქართველო, საბერძნეთი-საქართველო, სლოვაკეთი-უკრაინა, რუსეთი-უკრაინა, უკრაინა-საქართველო, სომხეთი-საქართველო, რუსეთი-საქართველო, რუსეთი-საქართველო, რუსეთი-საქართველო, რუსეთი-საქართველო), №12 დაწესებულებაში 2 (ავსტრია-საქართველო, რუსეთი-საქართველო), №14 დაწესებულებაში 1 (რუსეთი-საქართველო), №15 დაწესებულებაში 4 (რუსეთი-საქართველო, რუსეთი-საქართველო, რუსეთი-საქართველო, სომხეთი-საქართველო), №16 დაწესებულებაში 3 (ბელგია-საქართველო, ირანი-საქართველო, ირანი-საქართველო), №17 დაწესებულებაში 5 (თურქეთი-ეგვიპტე, საფრანგეთი-საქართველო, სომხეთი-ბელგია, უკრაინა-საქართველო, უკრაინა-რუსეთი) ორმაგი მოქალაქეობის მქონე ბრალდებული/მსჯავრდებული.

ქვემოთ მოცემულია პენიტენციურ დაწესებულებებში განთავსებულ უცხო ქვეყნის მოქალაქე და მოქალაქეობის არმქონე ბრალდებულთა და მსჯავრდებულთა რაოდენობის ამსახველი დიაგრამები, სქესობრივ-ასაკობრივი ჭრილისა და სახელმწიფოების შესაბამისი მოქალაქეობის მიხედვით (იხ. დანართი, ცხრილი №33, №34):

**უცხო ქვეყნის მოქალაქე და მოქალაქეობის არმქონე
ბრალდებულები და მსჯავრდებულები
სქესობრივ-ასაკობრივ ჭრილში**

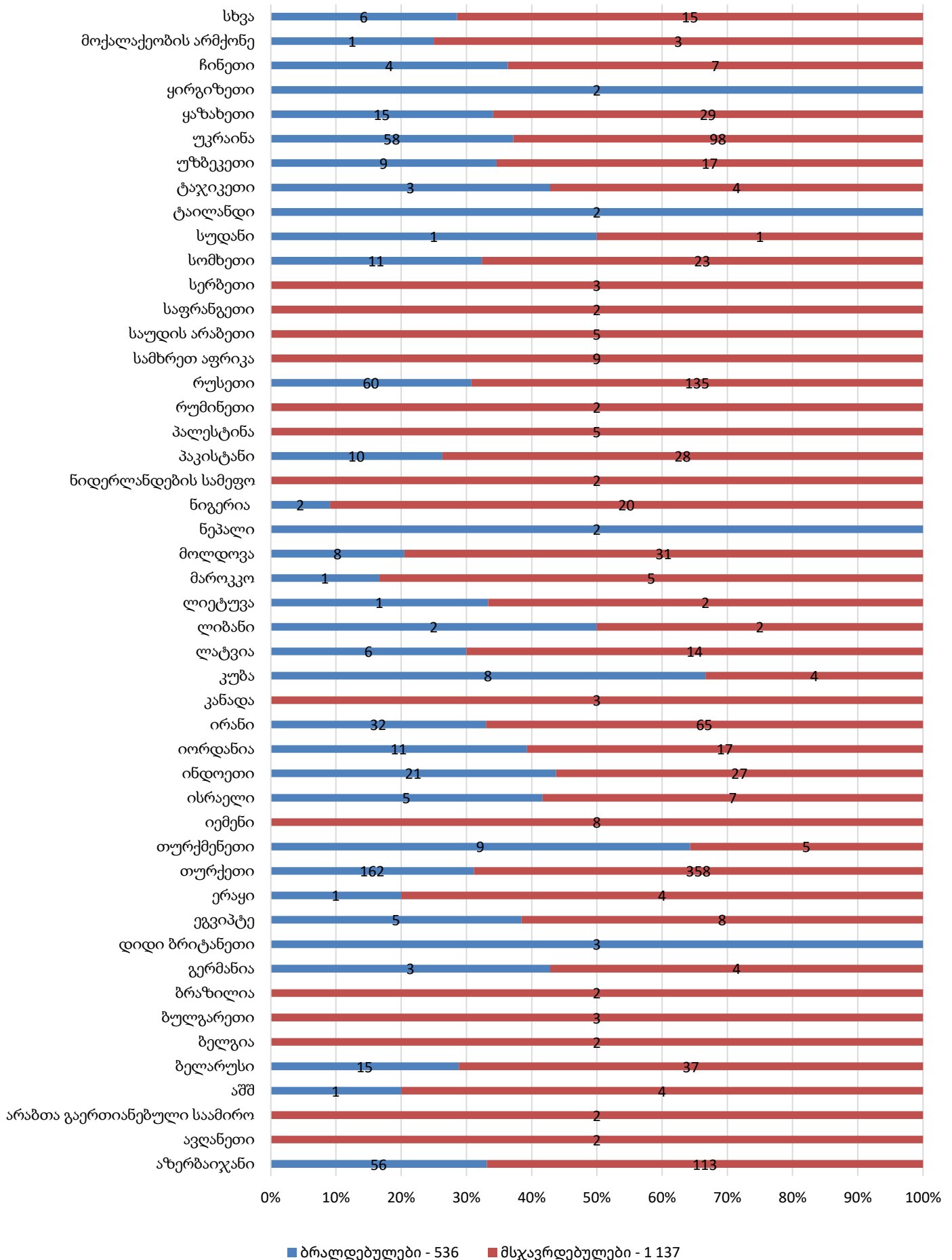


უცხო ქვეყნის მოქალაქე და მოქალაქეობის არმქონე
ბრალდებულები და მსჯავრდებულები



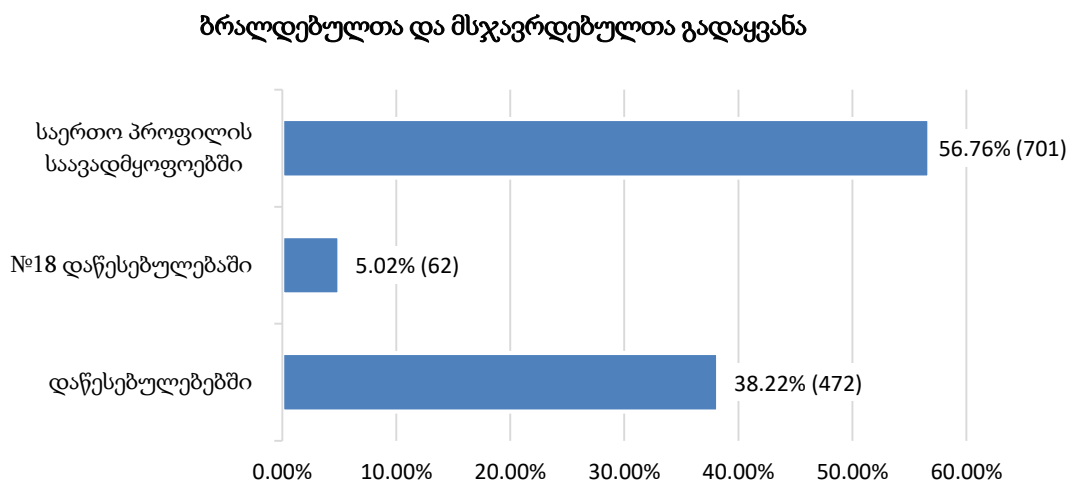
როგორც ზემოაღნიშნული დიაგრამიდან ჩანს, უცხოელთაგან უდიდესი ნაწილი თურქეთზე, რუსეთზე, აზერბაიჯანსა და უკრაინაზე მოდის. დაბალი მაჩვენებლებით ხასიათდებიან ქვეყნები, რომლებიც დიაგრამაზე გაერთიანებულია კატეგორიაში „სხვა“ (ალბანეთი - 1, ავსტრალია - 1, ავსტრია - 1, ბანგლადეში - 1, დომინიკელთა რესპუბლიკა - 1, ეთიოპია - 1, ესტონეთი - 1, ესპანეთი - 1, იამაიკა - 1, იაპონია - 1, კამერუნი - 1, კოლუმბია - 1, კორეის რესპუბლიკა (სამხრეთ კორეა) - 1, ლუქსემბურგი - 1, მალაიზია - 1, პორტუგალია - 1, საბერძნეთი - 1, სირია - 1, სომალი - 1, ტუნისი - 1, შრი-ლანკა - 1).

უცხო ქვეყნის მოქალაქე და მოქალაქეობის არმქონე
ბრალდებულები და მსჯავრდებულები



11.7 პენიტენციურ სისტემაში და სისტემის გარეთ გადაყვანა

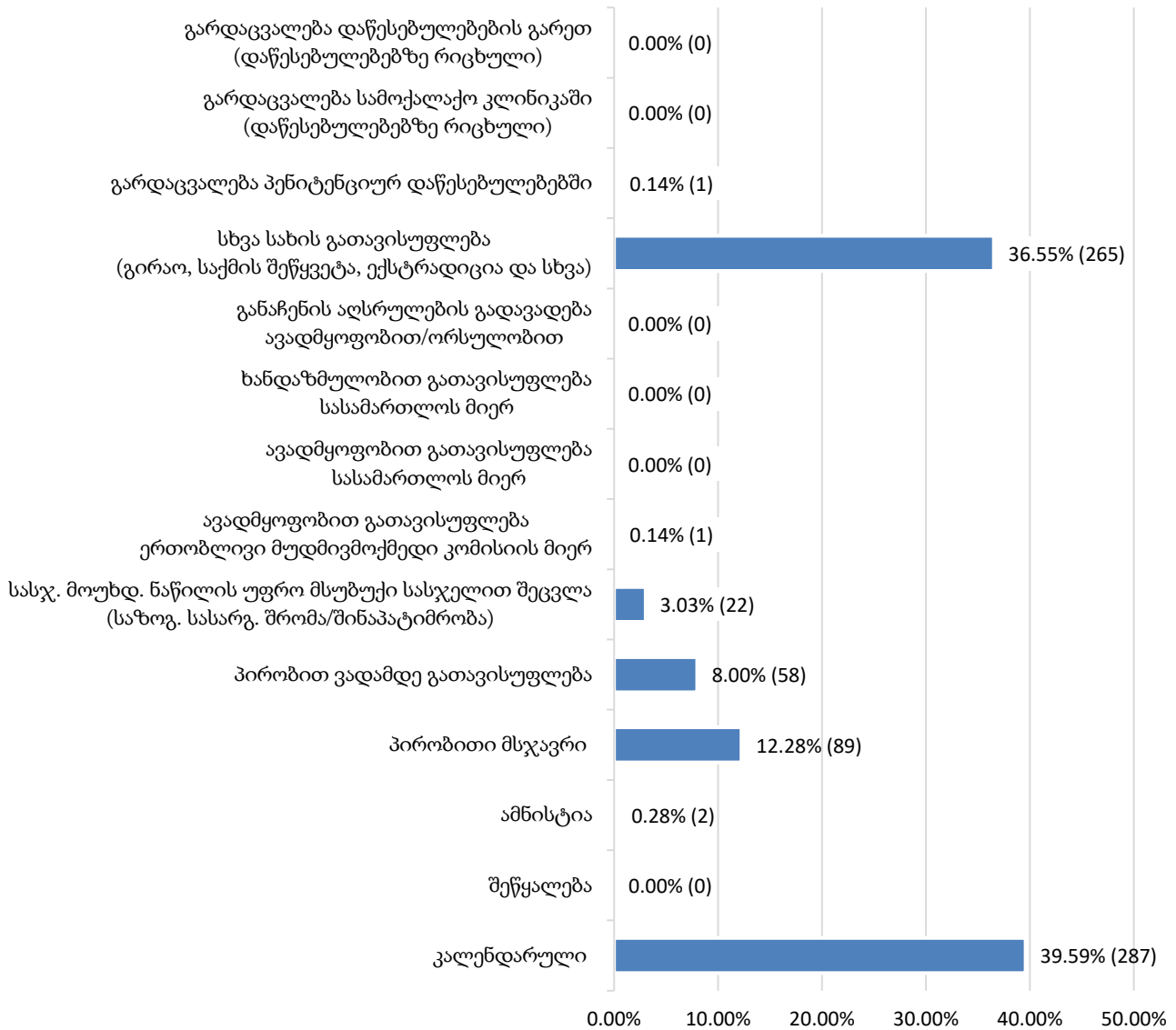
2026 წლის მარტში, პენიტენციურ სისტემაში სულ 1 235 პირის გადაადგილება დაფიქსირდა. მათ შორის: საერთო პროფილის საავადმყოფოებში - 701; პენიტენციურ დაწესებულებებში - 534 (იხ. დანართი, ცხრილი №35):



11.8 პენიტენციური სისტემიდან გასვლა

2026 წლის მარტში, პენიტენციური დაწესებულებები სხვადასხვა საფუძვლით დატოვა 725 პირმა, რაც დეტალურად ნაჩვენებია ქვემოთ წარმოდგენილ დიაგრამაზე (იხ. დანართი, ცხრილი №36):

პენიტენციური სისტემიდან გასული ბრალდებულები და მსჯავრდებულები

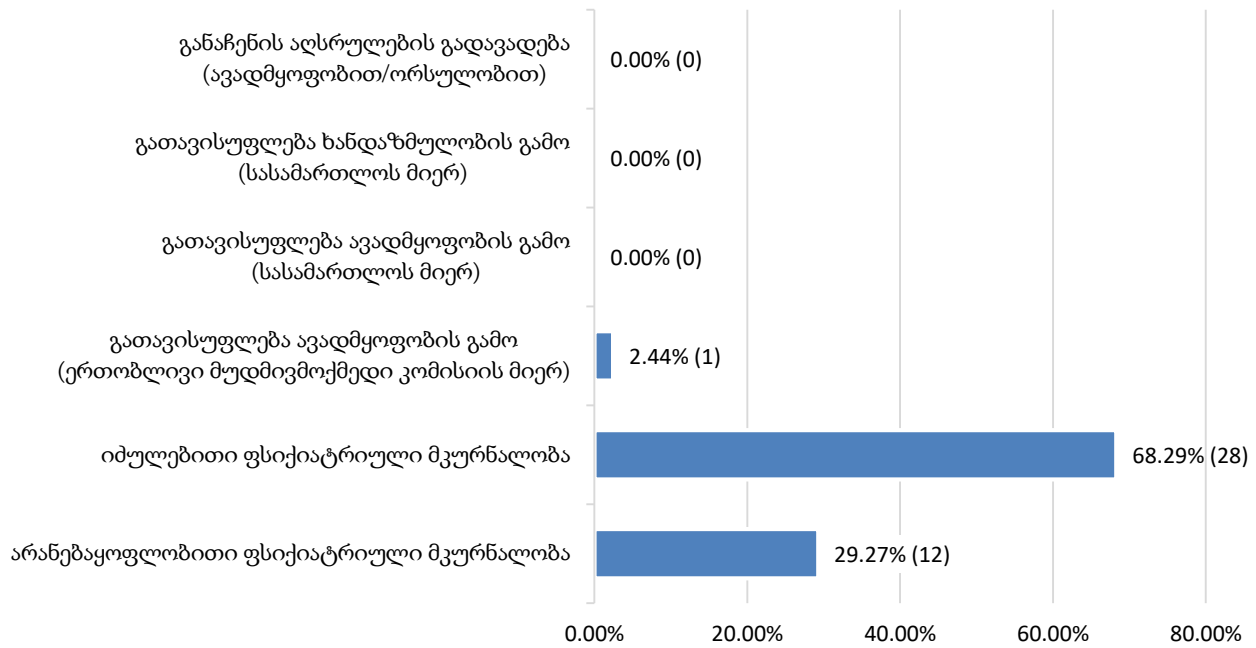


როგორც ვხედავთ, პენიტენციური სისტემიდან გასულ ბრალდებულთა და მსჯავრდებულთა უდიდესი წილი კალენდარულად (287), პირობითი მსჯავრით (89), პირობით ვადამდე (58) და სასჯელის უფრო მსუბუქი სახის სასჯელით შეცვლით - საზოგადოებისათვის სასარგებლო შრომა/შინაპატიმრობა (22) გათავისუფლებულ მსჯავრდებულებზე მოდის. ხოლო, დაბალი მაჩვენებლით წარმოდგენილია ამნისტია (2), ავადმყოფობით გათავისუფლება ერთობლივი მუდმივმოქმედი კომისიის მიერ (1) და გარდაცვალება (1). აღნიშნულის გარდა, სხვა სახით გათავისუფლებულთა (გირაო, საქმის შეწყვეტა, ექსტრადიცია და სხვა) საერთო რაოდენობამ (265) გათავისუფლებულ პირთა მთლიანი რაოდენობის 36.6% შეადგინა.

11.9 პენიტენციური სისტემიდან ჯანმრთელობის/ხანდაზმულობის გამო გათავისუფლება-გადავადება

საანგარიშო პერიოდის განმავლობაში, ჯანმრთელობის/ხანდაზმულობის გამო საპატიმრო სასჯელისაგან გათავისუფლებულ - გადავადებულ ბრალდებულთა/მსჯავრდებულთა დეტალური მონაცემები წარმოდგენილია შემდეგ დიაგრამაზე (იხ. დანართი, ცხრილი №36, №37):

**ჯანმრთელობის/ხანდაზმულობის გამო
გათავისუფლება - გადავადება**



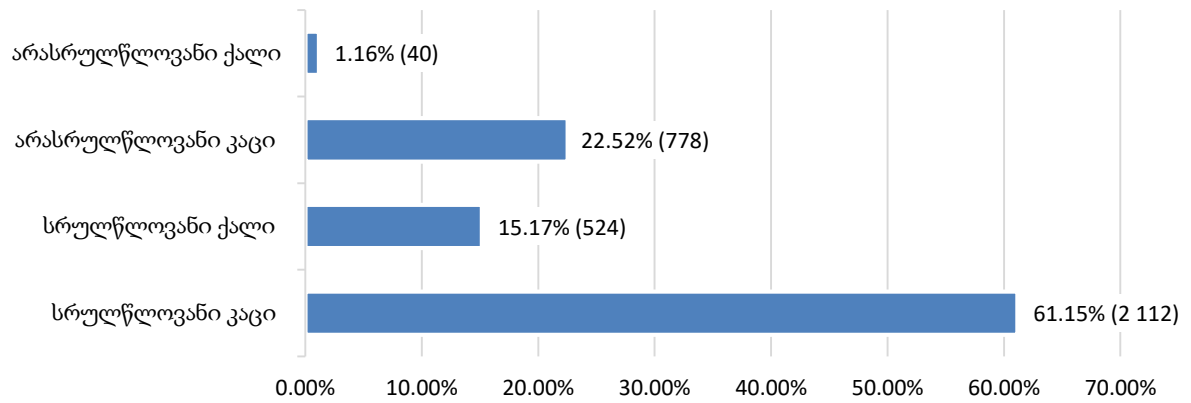
11.10 რესოციალიზაციის მიმდინარეობა

რესოციალიზაციის მიმდინარეობის მაჩვენებელი თითოეული დაწესებულებისთვის ღონისძიებათა ტიპების მიხედვით ითვლება. ამ მიზნით ხდება თითოეულ ღონისძიებაში ჩართული ბრალდებულებისა და მსჯავრდებულების საერთო რაოდენობის აღრიცხვა და მათი დაყოფა სქესობრივ-ასაკობრივ ჯგუფებად. ასევე, აღრიცხება თითოეულ დაწესებულებაში განხორციელებული ღონისძიებათა ტიპები, მონაწილე პირების გარეშე.

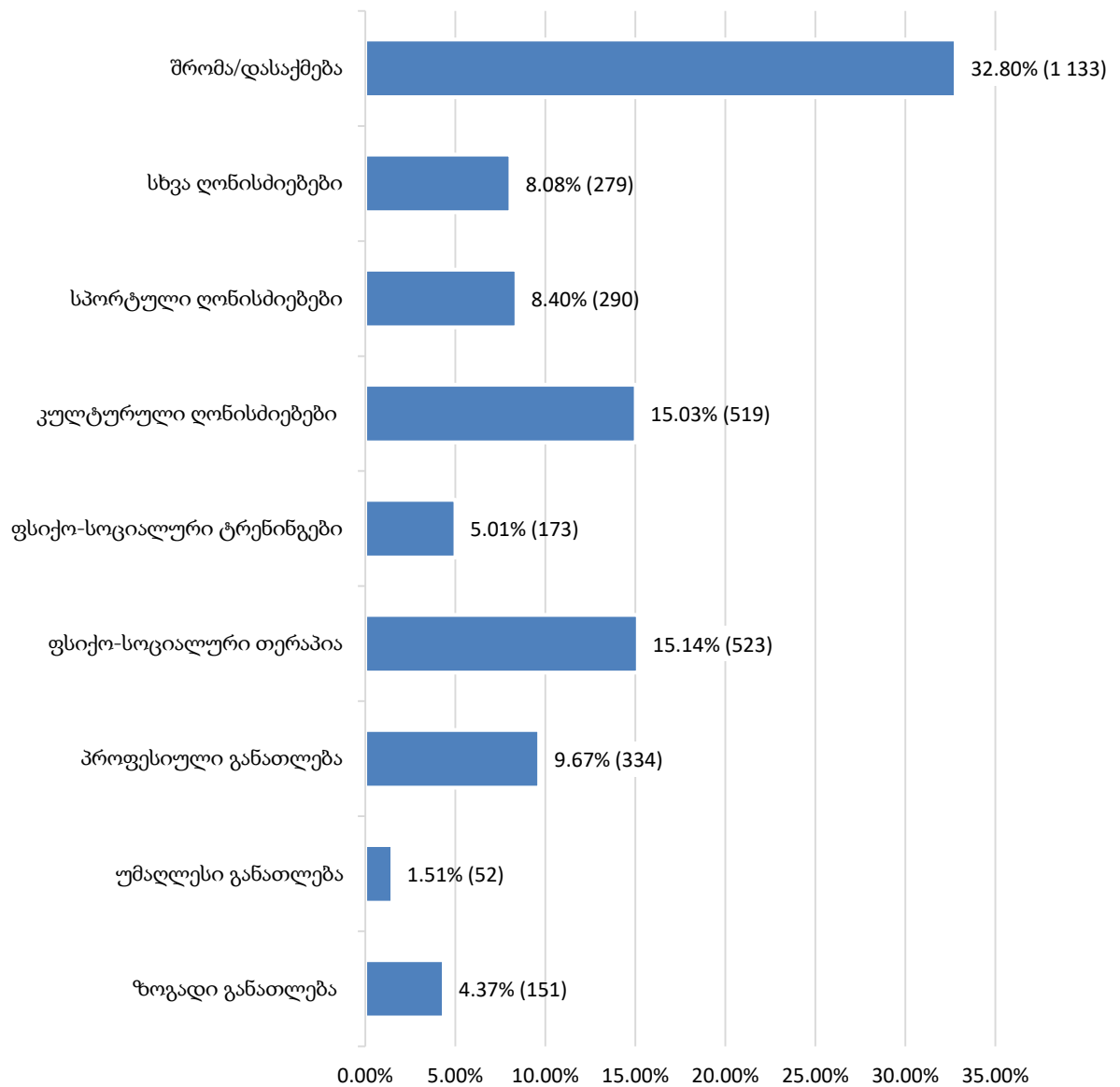
2026 წლის მარტის თვეში, პენიტენციურ დაწესებულებებში განთავსებული ბრალდებულები/მსჯავრდებულები სხვადასხვა რესოციალიზაციის ღონისძიებებში ჩართული იყვნენ 3 454-ჯერ, ხოლო მონაწილე პირთა გარეშე - 17 ღონისძიება განხორციელდა. რესოციალიზაციის ღონისძიებებს შორის, ქვემოთ მოცემული მაჩვენებლების მიხედვით ყველაზე დიდი ადგილი შრომას/დასაქმებას (1 133) ეკავა.

წარმოდგენილ დიაგრამებზე ნაჩვენებია თითოეულ რესოციალიზაციის ღონისძიებებში ჩართულობის პროცენტული შედარება სქესობრივ-ასაკობრივ ჯგუფში და დაწესებულებების მიხედვით, ასევე რესოციალიზაციის ღონისძიებების მაჩვენებელი მონაწილე პირთა გარეშე (იხ. დანართი, ცხრილი №38, №39, №40):

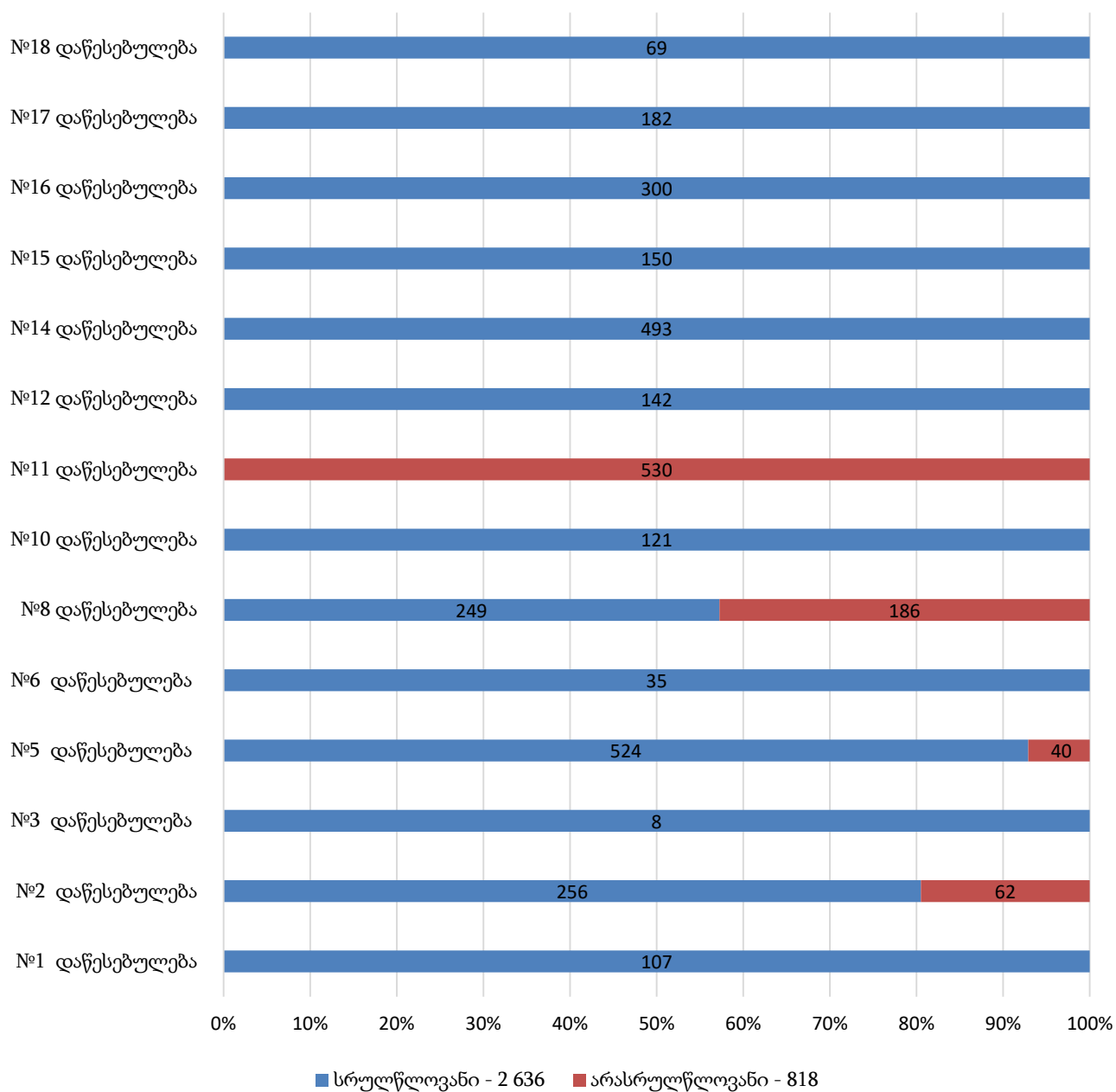
ბრალდებულთა/მსჯავრდებულთა ჩართულობა
რესოციალიზაციის ღონისძიებებში



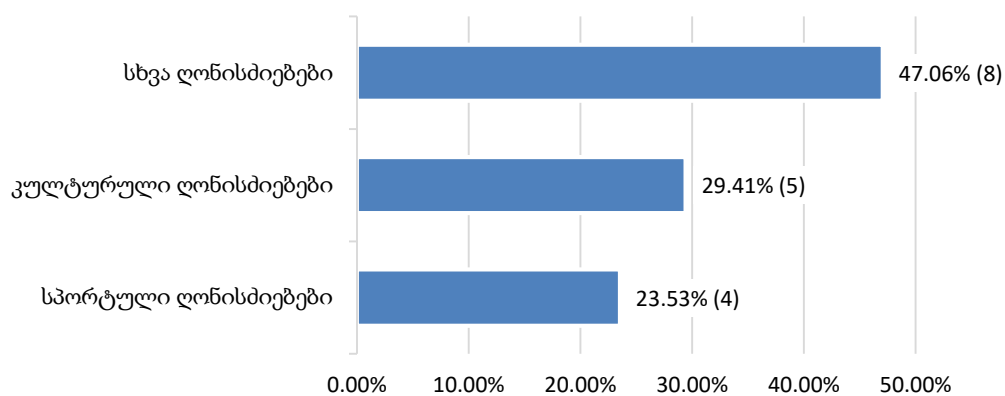
რესოციალიზაციის ღონისძიებები



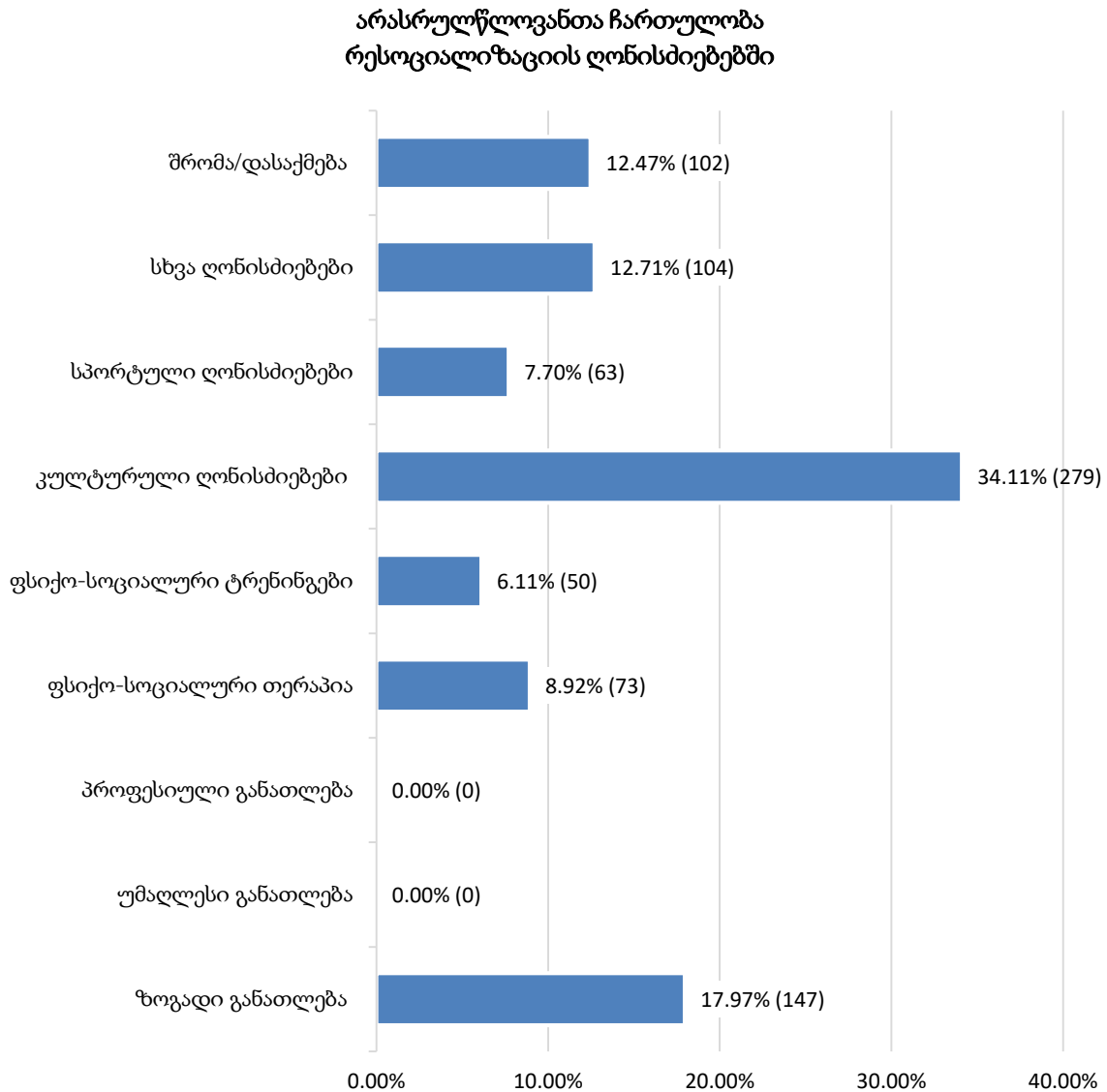
რესოციალიზაციის მიმდინარეობა დაწესებულებებში



რესოციალიზაციის ღონისძიებები მონაწილე პირთა გარეშე



2026 წლის მარტის თვის განმავლობაში, პენიტენციურ დაწესებულებებში განთავსებული არასრულწლოვანი პატიმრები სხვადასხვა რესოციალიზაციის ღონისძიებებში ჩართულნი იყვნენ 818-ჯერ:

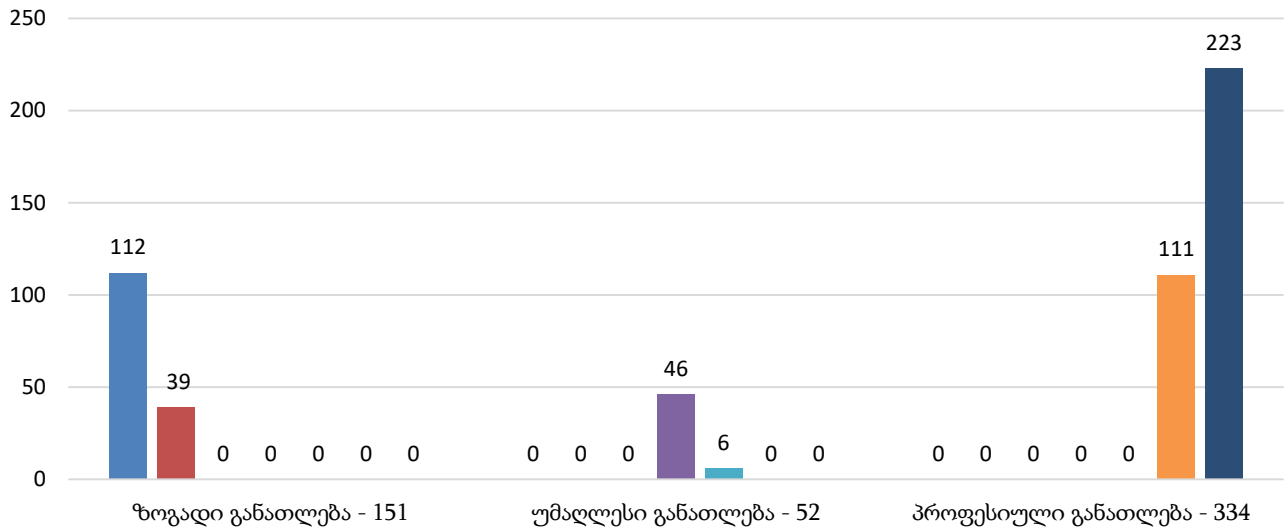


საანგარიშო პერიოდში, 132 არასრულწლოვანი ბრალდებული/მსჯავრდებული რესოციალიზაციის 818 სხვადასხვა ღონისძიებაში² იღებდა მონაწილეობას.

ქვემოთ წარმოდგენილ დიაგრამებზე ნაჩვენებია რესოციალიზაციის ღონისძიებები ქვეტიპების მიხედვით:

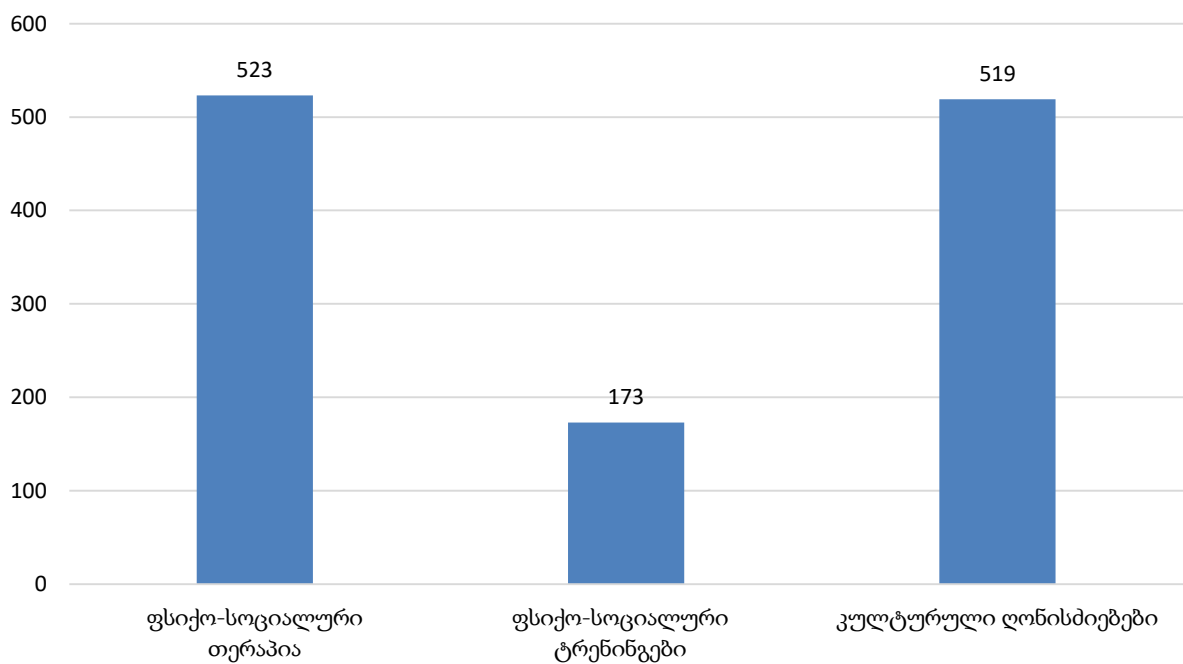
² აღნიშნული მონაცემი აღებულია სარეაბილიტაციო პროგრამებში მონაწილე ბრალდებულთა/მსჯავრდებულთა მიხედვით, რაც არ წარმოადგენს უნიკალურ რიცხვს და ერთი ბრალდებული/მსჯავრდებული შესაძლოა ჩართული იყოს რამდენიმე პროგრამაში.

ზოგადი/უმაღლესი/პროფესიული განათლება

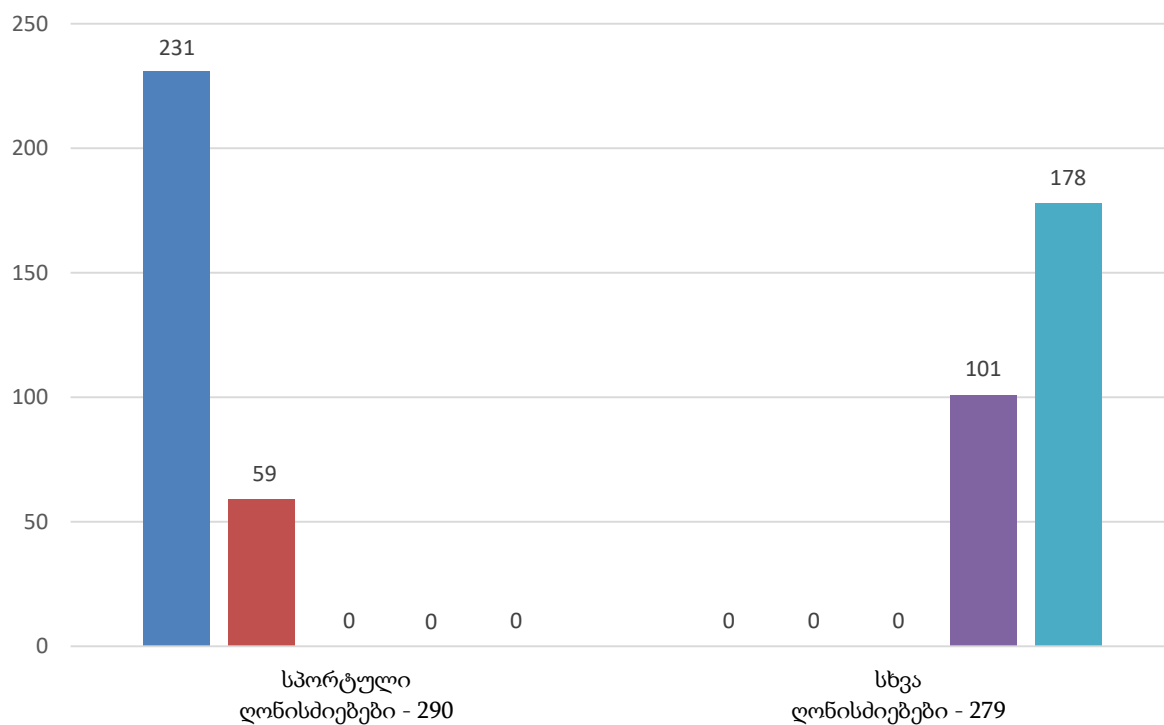


- საჯარო სკოლა - 112
- ექსტერნატი გამოცდები - 39
- ეროვნული გამოცდები/სამაგისტრო გამოცდები - 0
- ბაკალავრი - 46
- მაგისტრატურა - 6
- პროფესიული განათლება (VETCI) - 223
- პროფესიული განათლება - 111

ფსიქო-სოციალური თერაპია/ტრენინგები და კულტურული ღონისძიებები

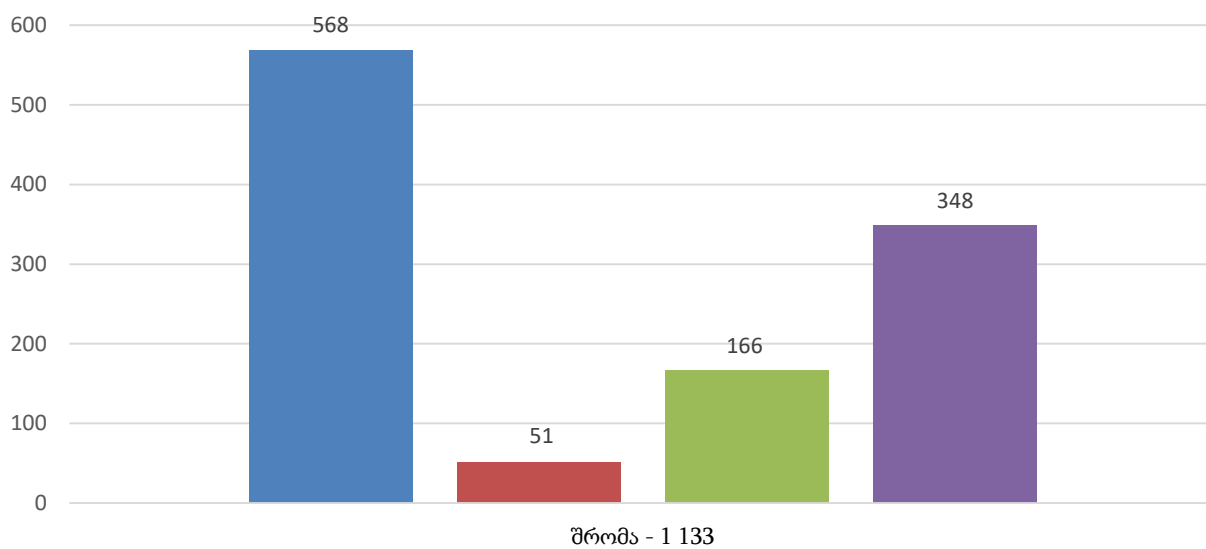


სპორტული/სხვა ღონისძიებები



- სპორტული წვრთნა - 231
- სპორტული ტურნირები - 59
- სპორტული ფესტივალი - 0
- სხვა ღონისძიებები - 101
- სხვა ღონისძიებები (VETCI) - 178

შრომა/დასაქმება

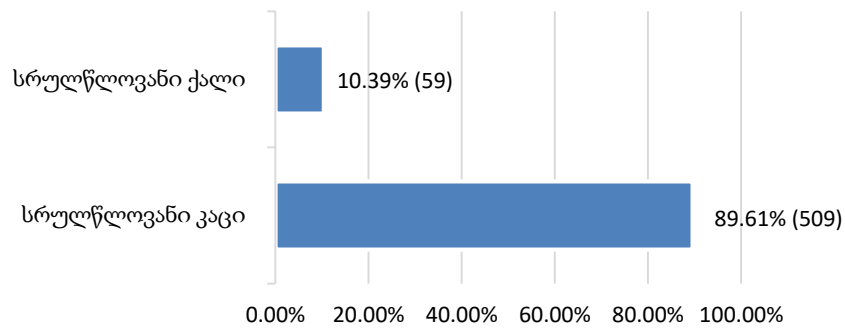


- დასაქმება სამეურნეო სამსახურში - 568
- დასაქმება (VETCI) - 51
- დასაქმება სხვა - 166
- შრომა - 348

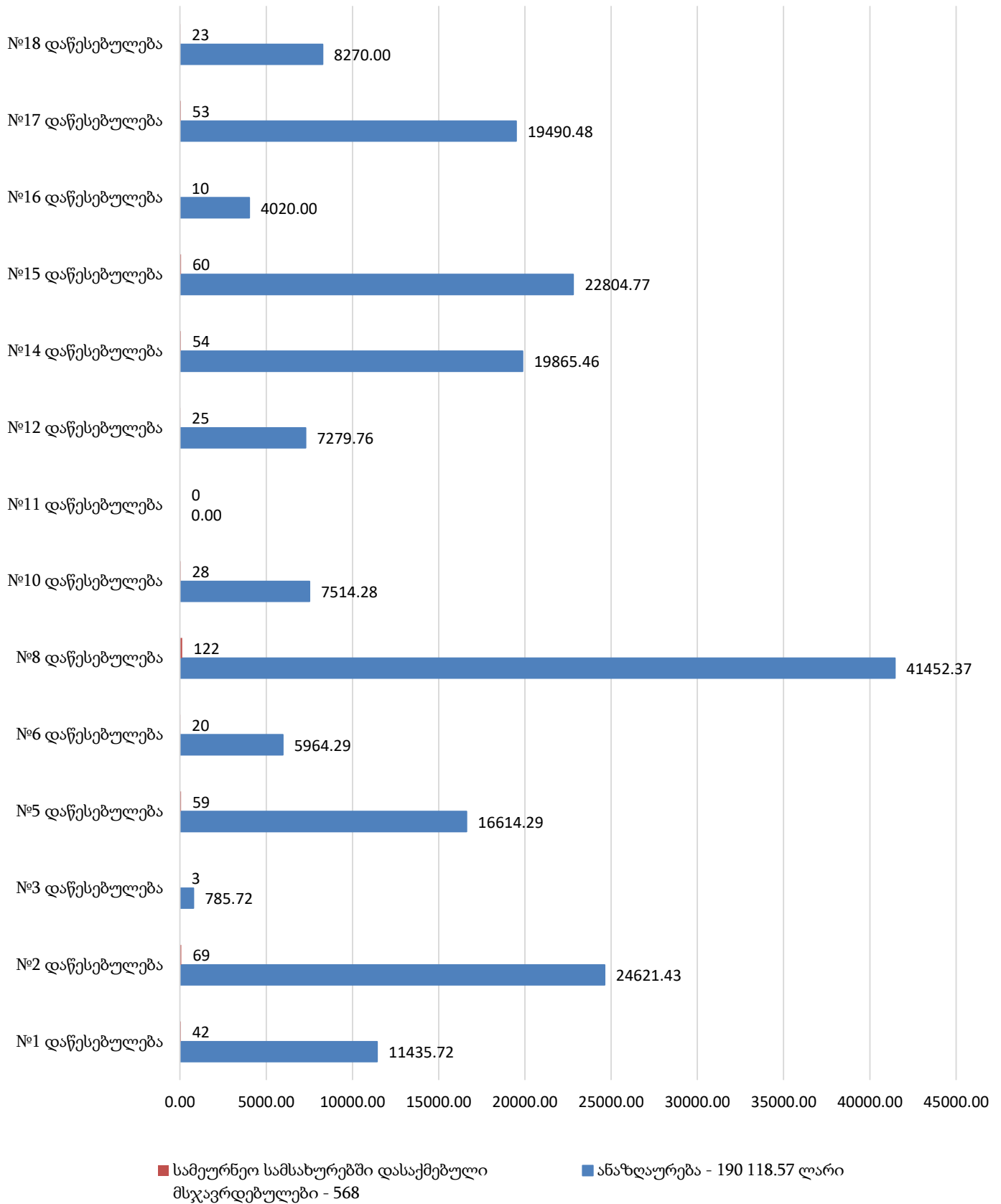
11.11 სამეურნეო სამუშაოებში დასაქმება

2026 მარტის თვეში, პენიტენციური დაწესებულებების სამეურნეო სამსახურებში დასაქმებული იყო 568 მსჯავრდებული. ქვემოთ დიაგრამებზე ნაჩვენებია მათი რაოდენობა სქესობრივი ჯგუფებისა და შრომის ანაზღაურების მიხედვით (იხ. დანართი, ცხრილი №41):

სამეურნეო სამსახურებში დასაქმებული მსჯავრდებულები
სქესობრივ ჯგუფში



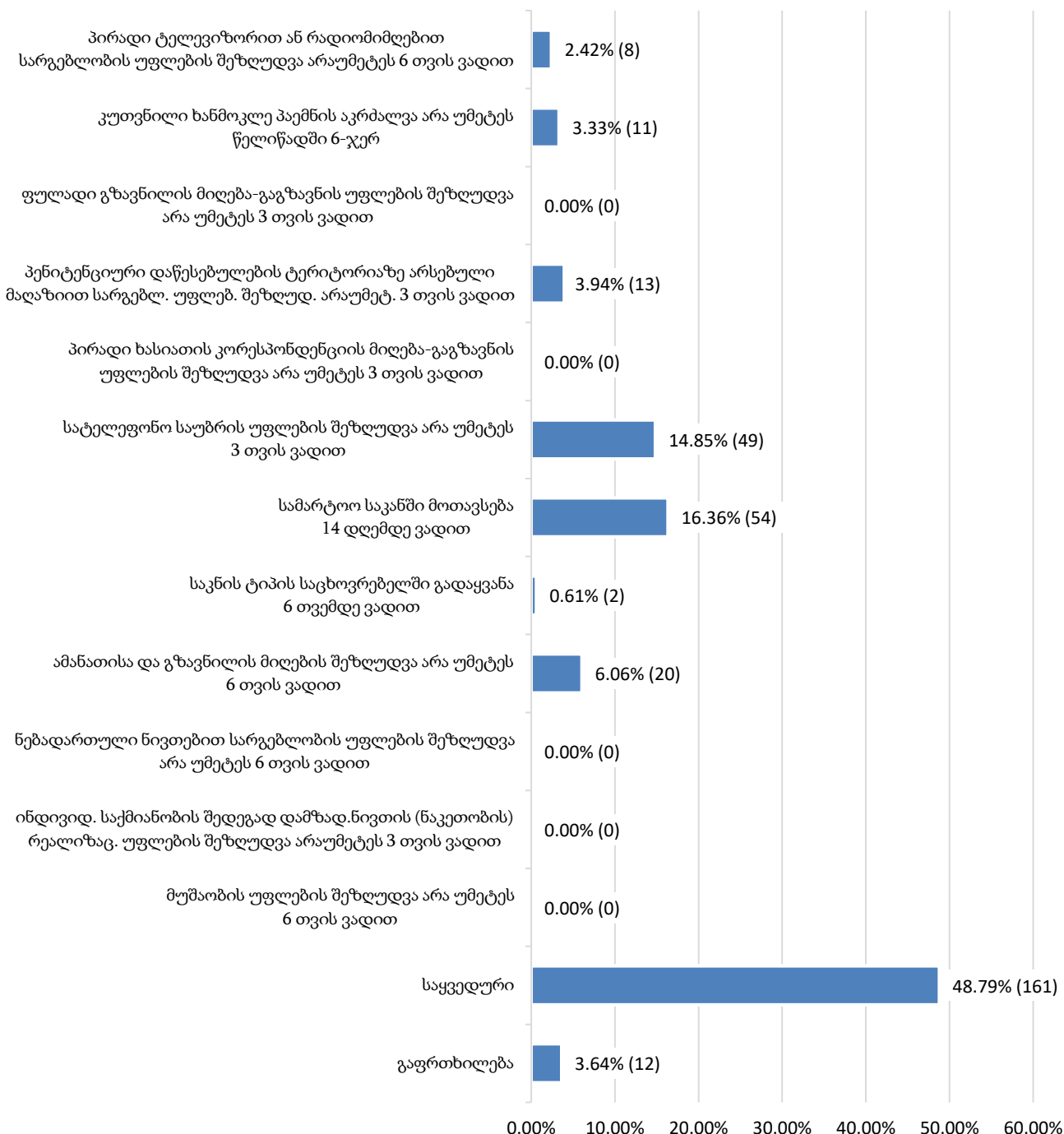
დაწესებულებების სამეურნეო სამსახურებში
მსჯავრდებულთა დასაქმება/ანაზღაურება



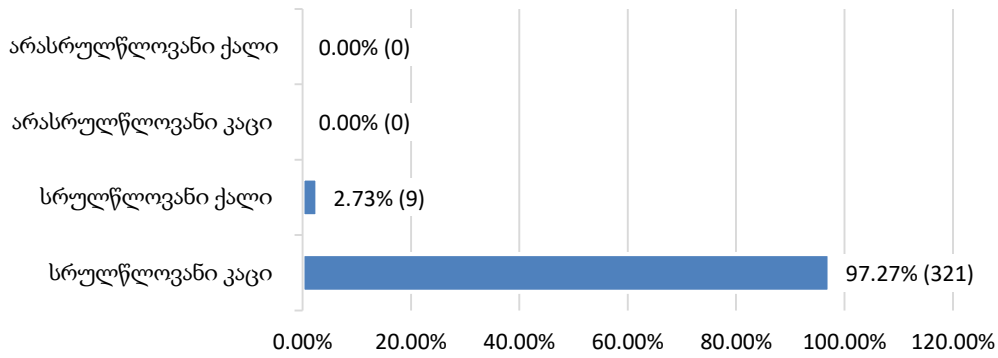
11.12 დისციპლინური სახდელები

2026 წლის მარტში, პენიტენციურ დაწესებულებებში დისციპლინური სახდელები 330-ჯერ იქნა გამოყენებული. საანგარიშო პერიოდში, განხორციელებული დისციპლინური სახდელები სქესობრივ-ასაკობრივ ჯგუფში, სახეებისა და დაწესებულებების მიხედვით ნაჩვენებია ქვემოთ წარმოდგენილ დიაგრამებზე (იხ. დანართი, ცხრილი №42):

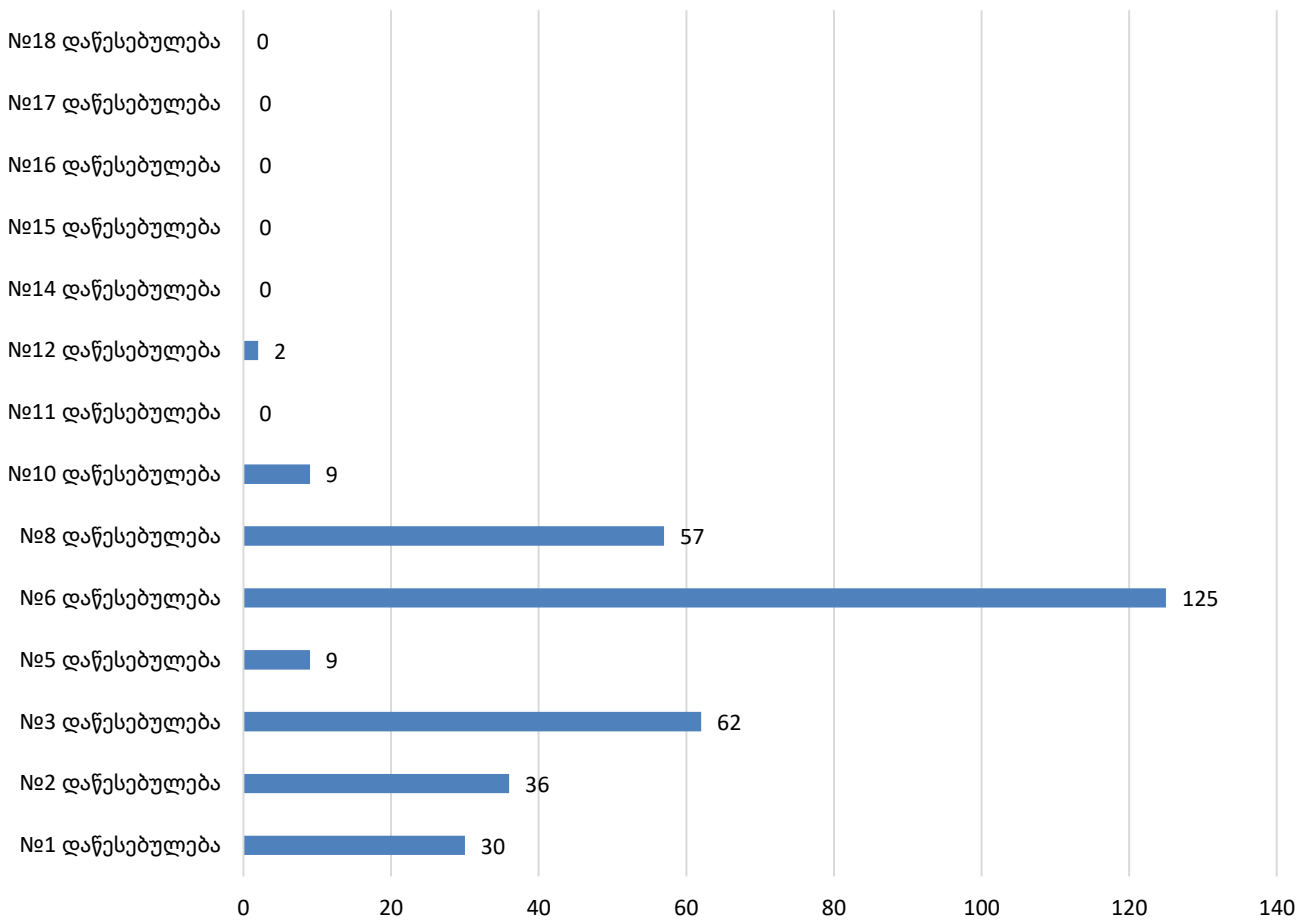
დისციპლინური სახდელები



დისციპლინური სახდელები სქესობრივ-ასაკობრივ ჯგუფში



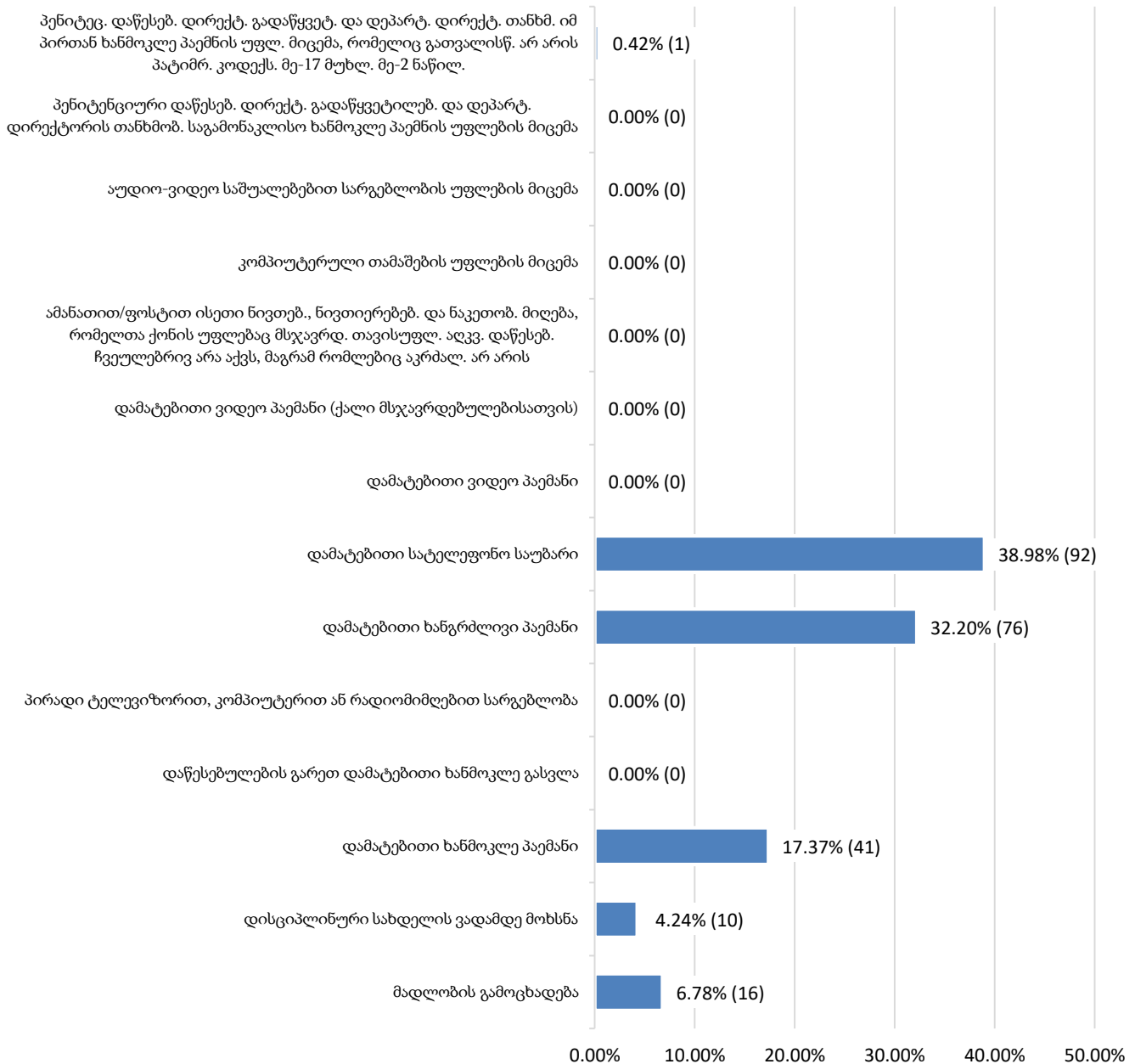
დისციპლინური სახდელები დაწესებულებებში



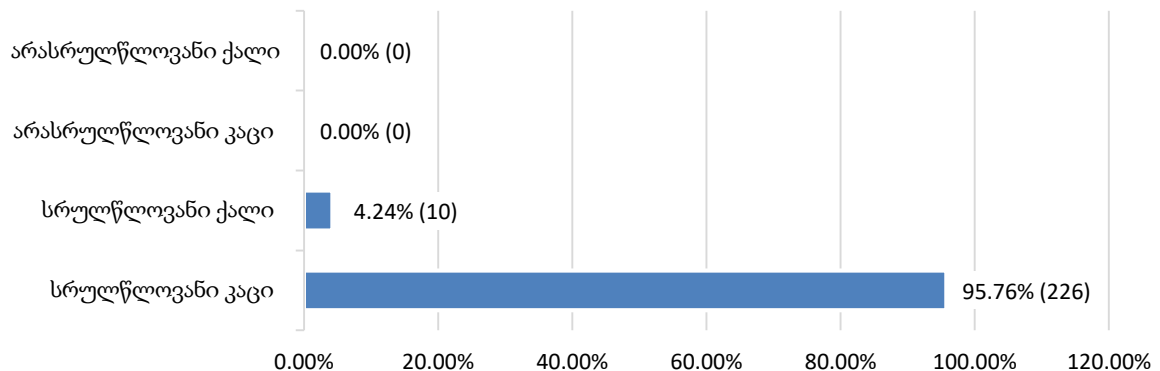
11.13 წახალისების ფორმები

საანგარიშო პერიოდში, მსჯავრდებულთა წახალისების კუთხით 236 ღონისძიება განხორციელდა. მათი გადანაწილება სქესობრივ-ასაკობრივ ჯგუფში, წახალისების ფორმებისა და დაწესებულებების მიხედვით გამოსახულია ქვემოთ წარმოდგენილ დიაგრამებზე (იხ. დანართი, ცხრილი №43):

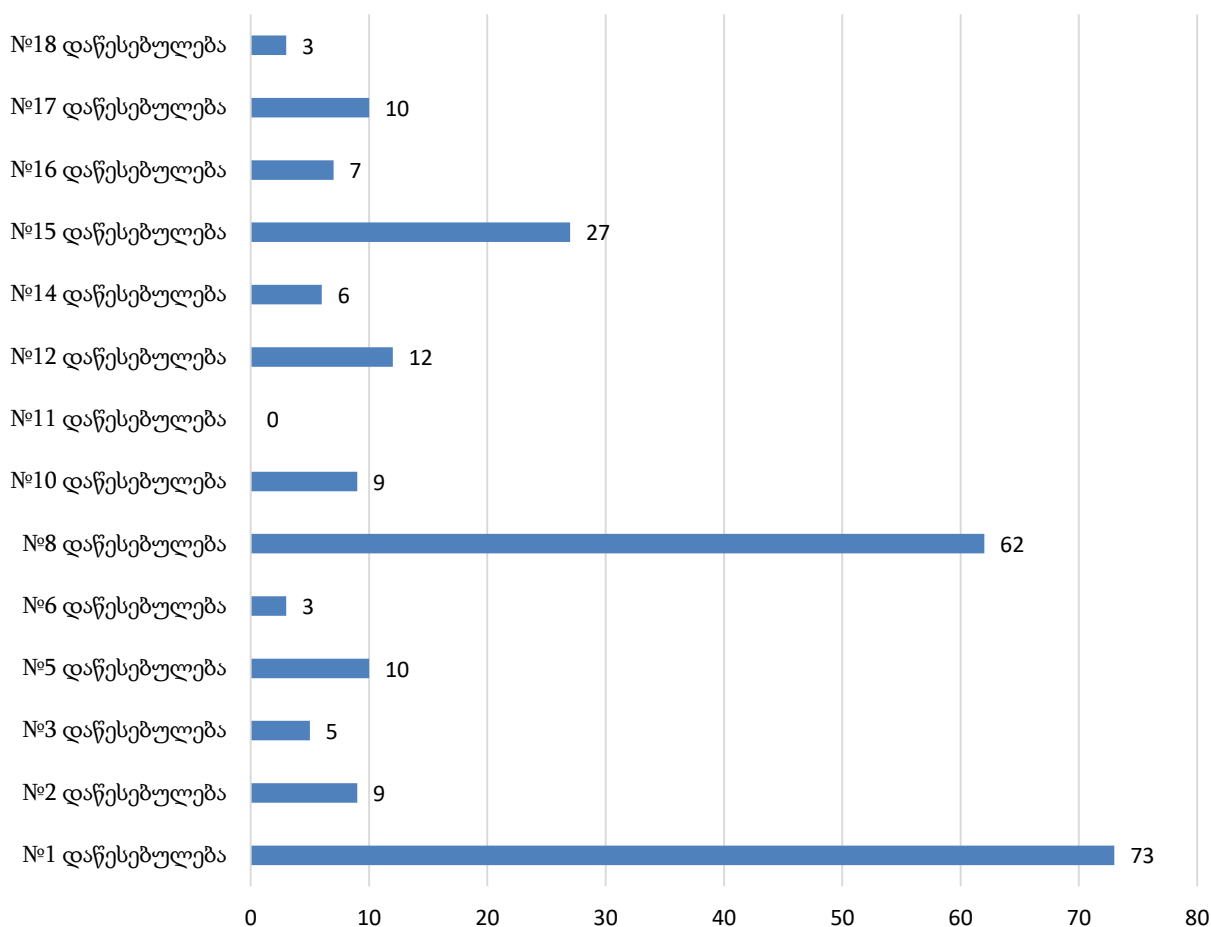
წახალისების ფორმები



წახალისების ღონისძიებები სქესობრივ-ასაკობრივ ჯგუფში



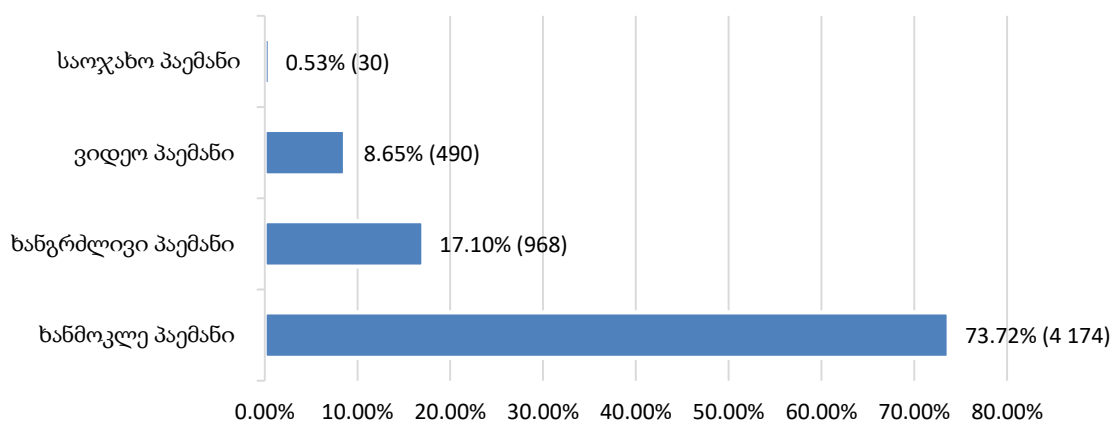
წახალისების ფორმები დაწესებულებებში



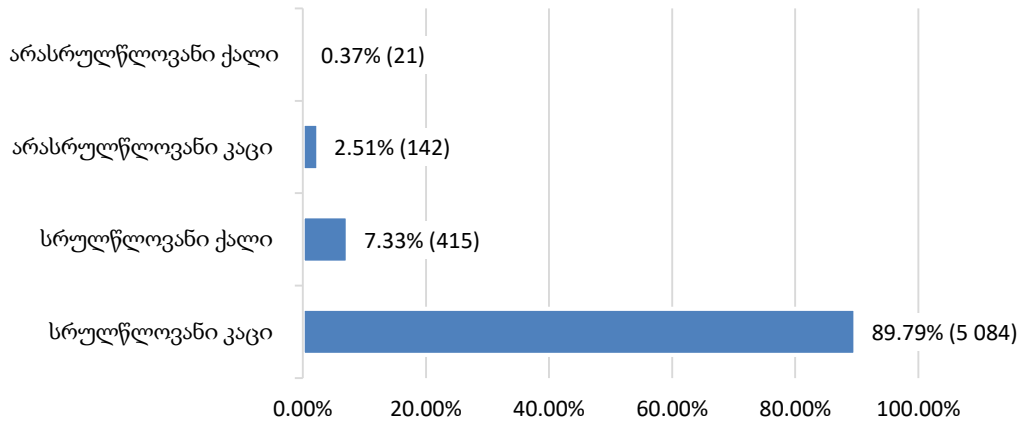
11.14 პაემნის ღონისძიებები

2026 წლის მარტის თვეში, ბრალდებულებმა და მსჯავრდებულებმა პაემნის უფლებით სულ 5 662-ჯერ ისარგებლეს. განხორციელებული პაემნები სახეობებისა და დაწესებულებების მიხედვით გამოსახულია ქვემოთ წარმოდგენილ დიაგრამებზე (იხ. დანართი, ცხრილი №44):

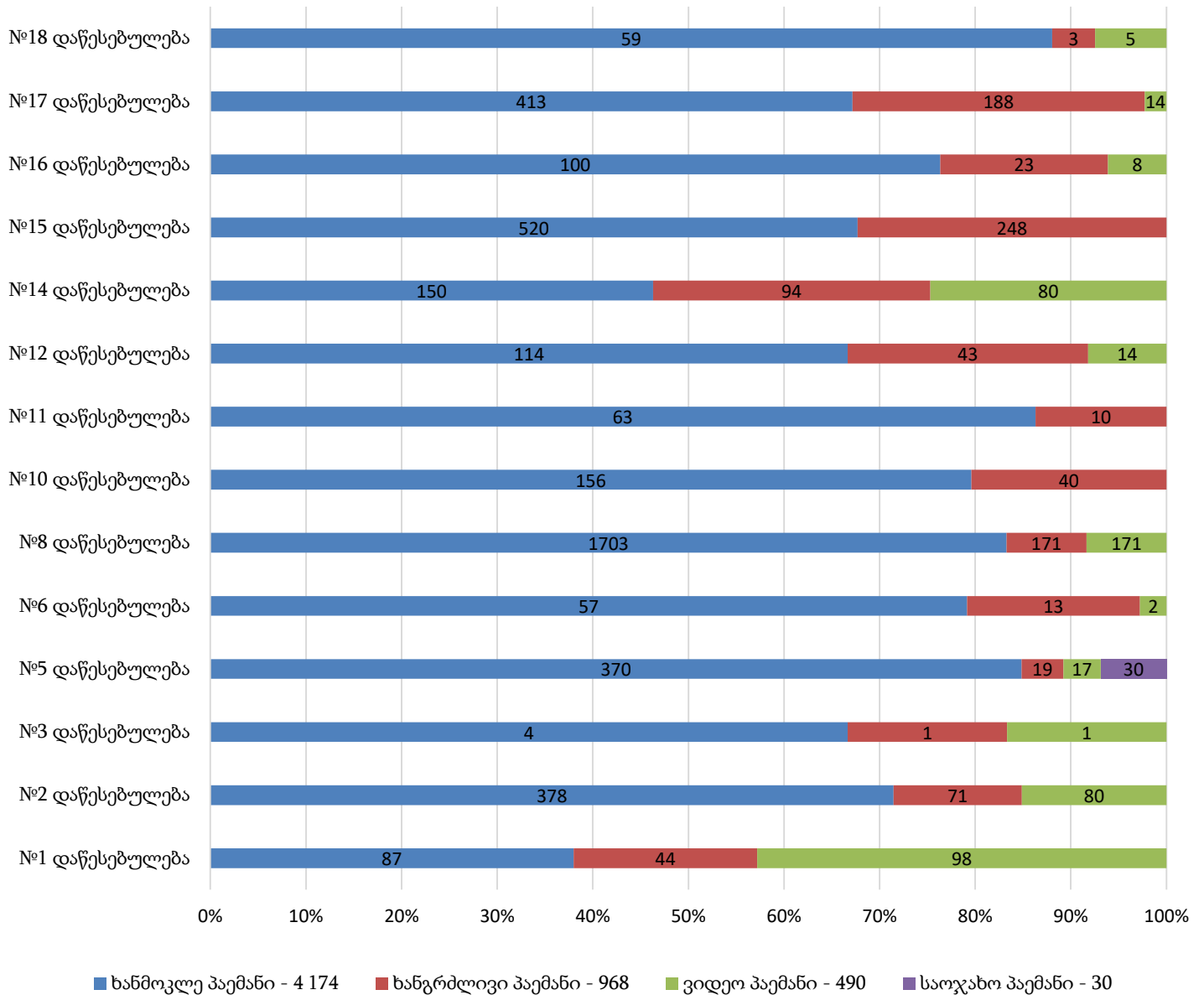
პაემნის ღონისძიებები



პაემნის ღონისძიებები
სქესობრივ-ასაკობრივ ჯგუფში



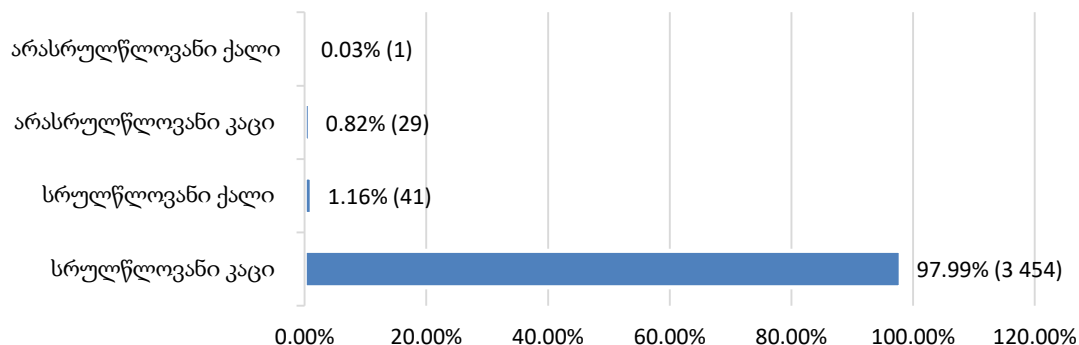
პაემნები დაწესებულებებში



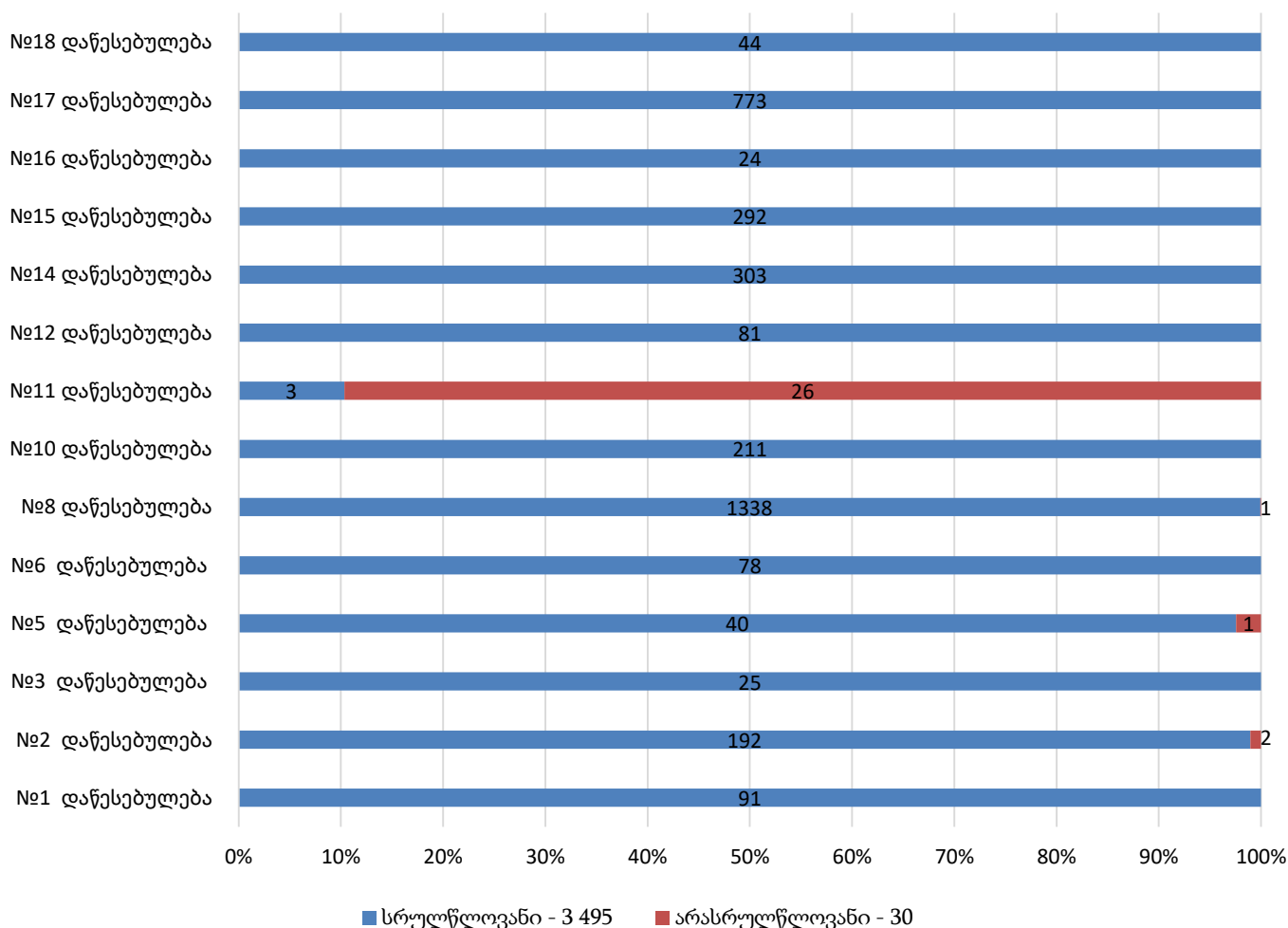
11.15 წარსულში ნასამართლევი ბრალდებულები და მსჯავრდებულები

საანგარიშო პერიოდში, პენიტენციურ დაწესებულებებში განთავსებულ წარსულში ნასამართლევ ბრალდებულთა და მსჯავრდებულთა რაოდენობამ 3 525 შეადგინა. აღნიშნული მონაცემები სქესობრივ-ასაკობრივი ჭრილისა და დაწესებულებების მიხედვით გამოსახულია ქვემოთ წარმოდგენილ დიაგრამებზე (იხ. დანართი, ცხრილი №45):

**წარსულში ნასამართლევი ბრალდებულები და მსჯავრდებულები
სქესობრივ-ასაკობრივ ჭრილში**



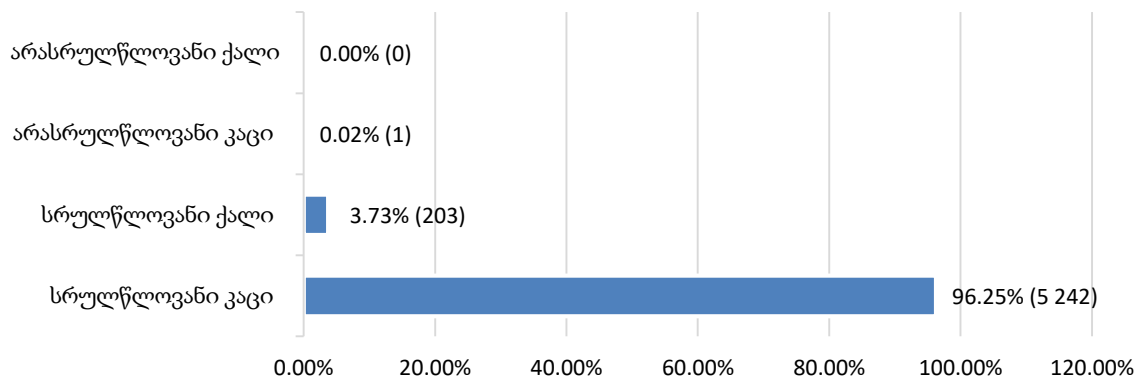
**წარსულში ნასამართლევი
ბრალდებულები და მსჯავრდებულები დაწესებულებებში**



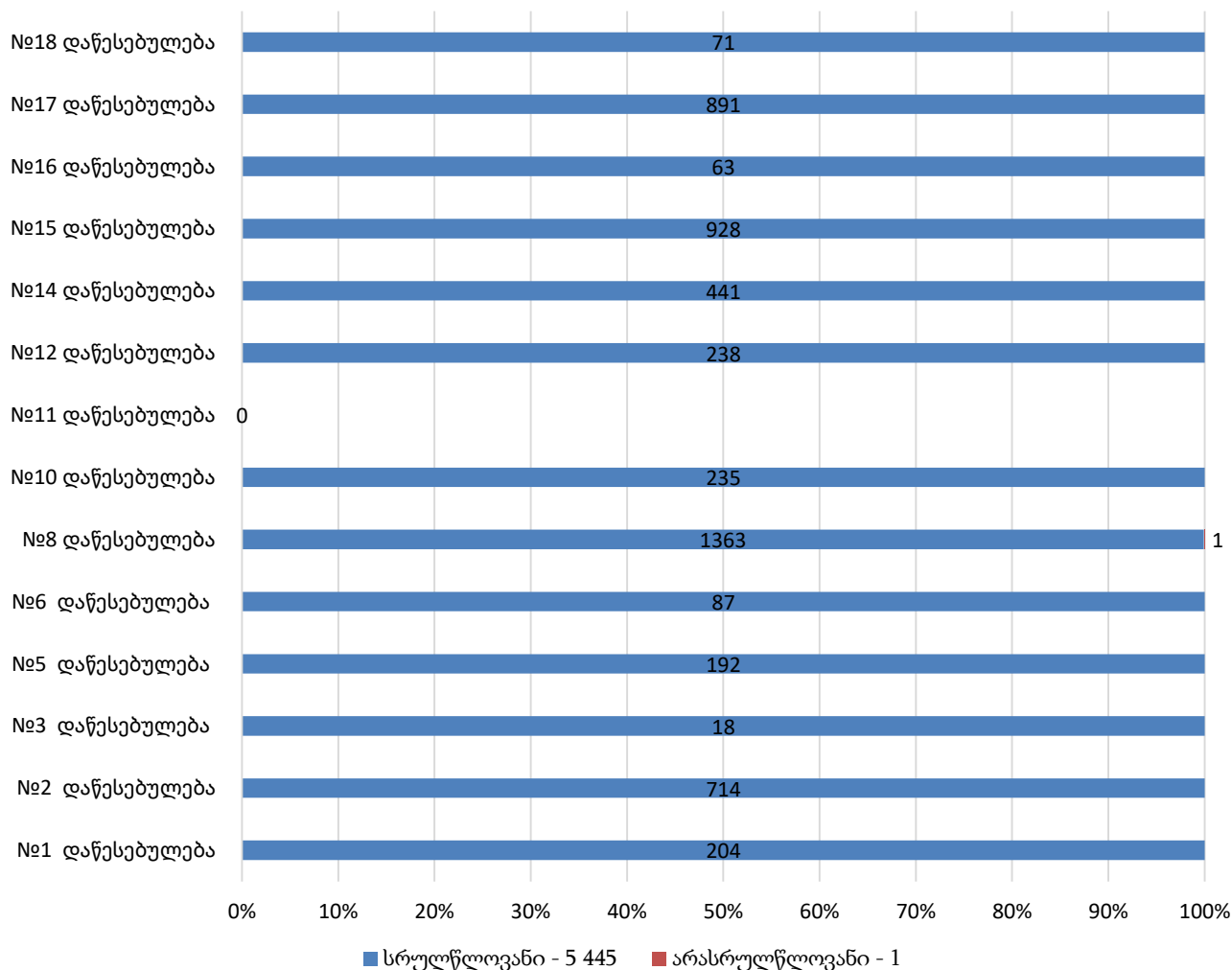
11.16 დაოჯახებული ბრალდებულები და მსჯავრდებულები

საანგარიშო პერიოდში, პენიტენციურ დაწესებულებებში განთავსებულ დაოჯახებულ ბრალდებულთა და მსჯავრდებულთა რაოდენობამ 5 446 შეადგინა. აღნიშნული მონაცემები სქესობრივ-საკობრივი ჭრილისა და დაწესებულებების მიხედვით გამოსახულია ქვემოთ მოცემულ დიაგრამებზე (იხ. დანართი, ცხრილი №46):

დაოჯახებული ბრალდებულები და მსჯავრდებულები
სქესობრივ-საკობრივ ჭრილში



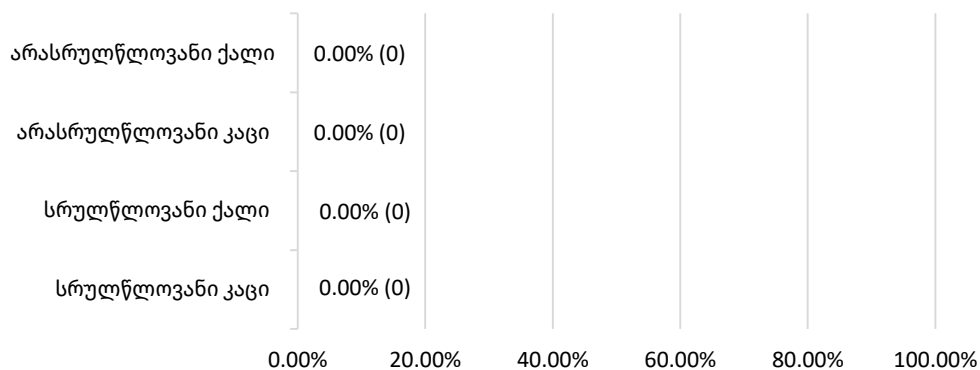
დაოჯახებული ბრალდებულები და მსჯავრდებულები
დაწესებულებებში



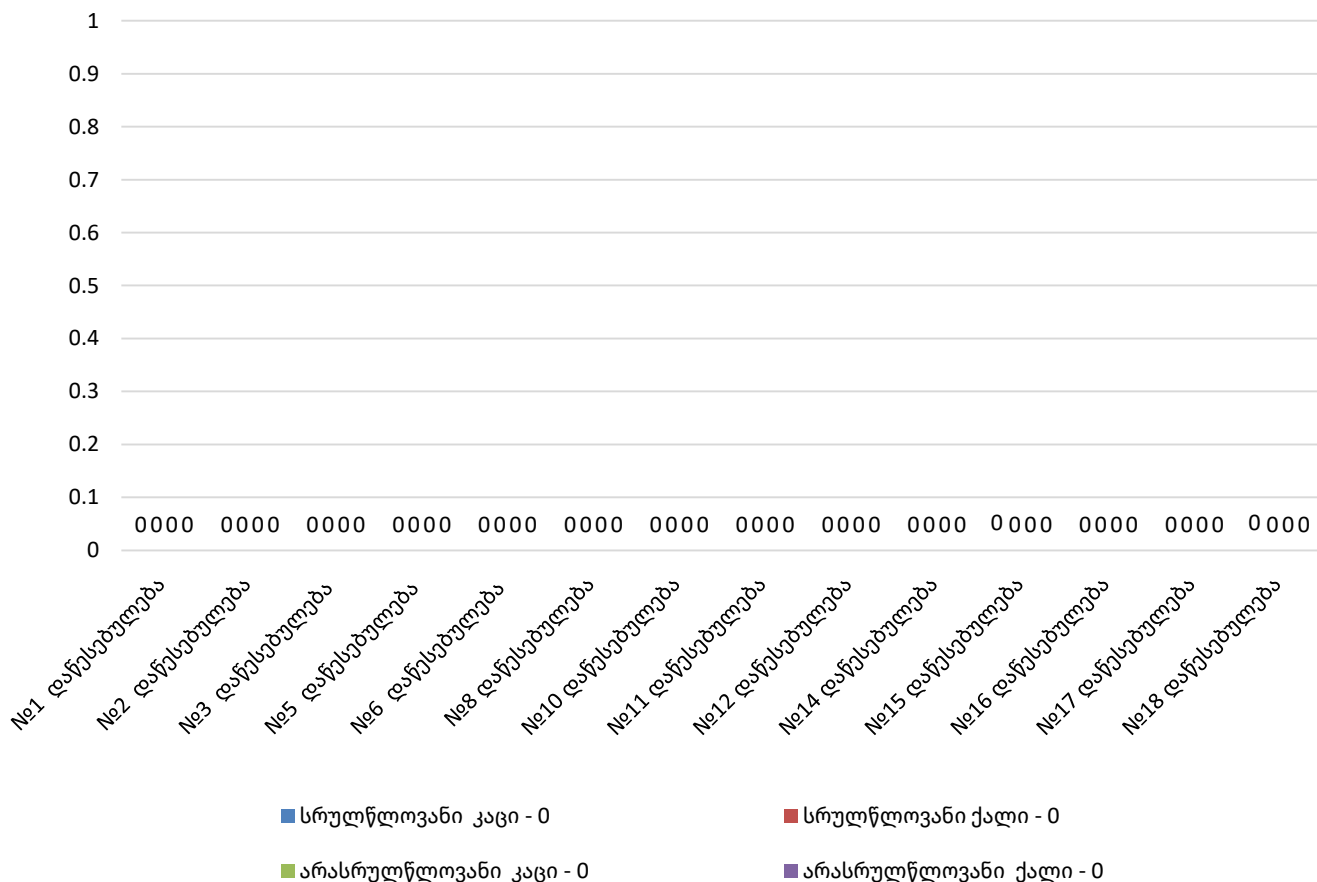
11.17 შეწყალების შედეგად საპატიმრო სასჯელისაგან გათავისუფლება

საანგარიშო პერიოდის განმავლობაში, შეწყალების შედეგად საპატიმრო სასჯელისაგან გათავისუფლებულ მსჯავრდებულთა მონაცემები ასახულია დიაგრამებზე (იხ. დანართი, ცხრილი №36, №47):

შეწყალების შედეგად საპატიმრო სასჯელისაგან გათავისუფლება
სქესობრივ-ასაკობრივ ჯგუფში



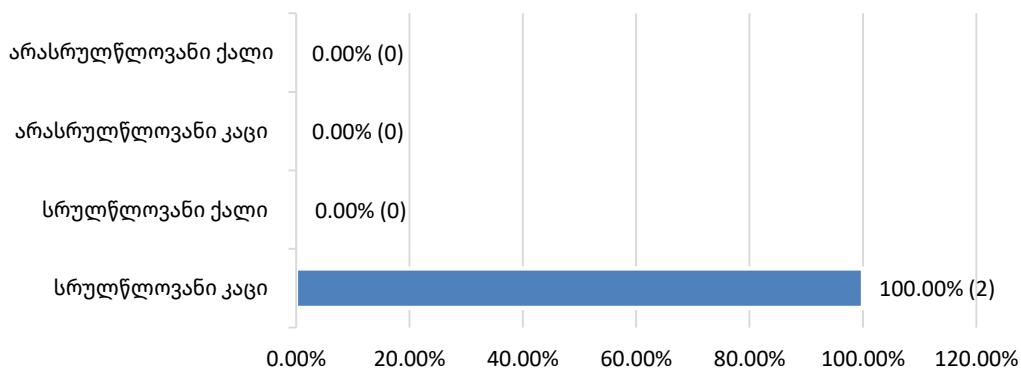
შეწყალების შედეგად
საპატიმრო სასჯელისაგან გათავისუფლებული
მსჯავრდებულები დაწესებულებებში



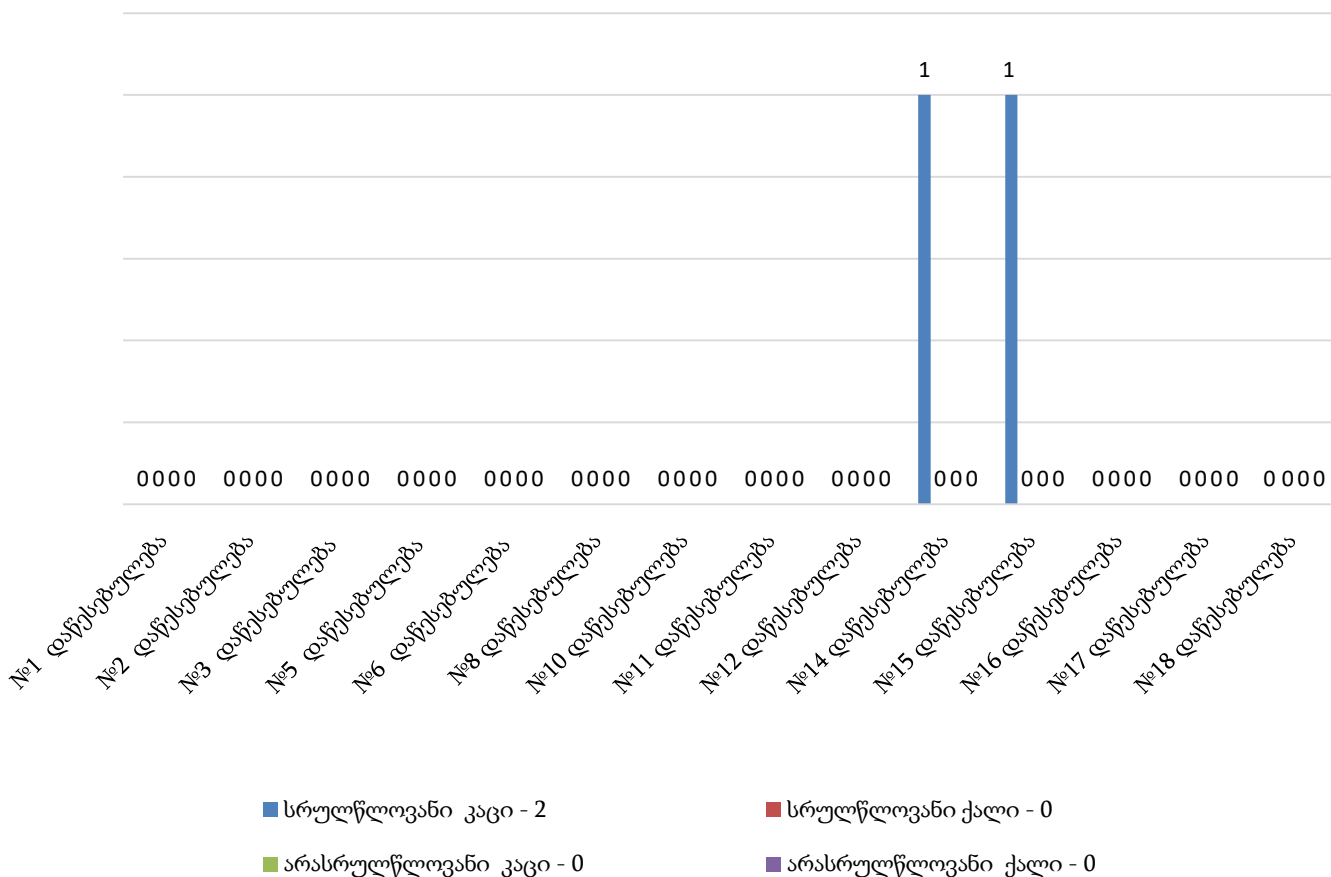
11.18 ამნისტიის შედეგად საპატიმრო სასჯელისაგან გათავისუფლება

2026 წლის მარტის თვეში, ამნისტიის შედეგად, საპატიმრო სასჯელისაგან გათავისუფლებულ ბრალდებული/მსჯავრდებული მონაცემები ასახულია დიაგრამებზე (იხ. დანართი, ცხრილი №36, №48):

ამნისტიის შედეგად საპატიმრო სასჯელისაგან გათავისუფლება
სქესობრივ-ასაკობრივ ჯგუფში



ამნისტიის შედეგად
საპატიმრო სასჯელისაგან გათავისუფლებული
ბრალდებულები/მსჯავრდებულები დაწესებულებებში



11.20 დაავადებათა გავრცელება (პრევალენტობა) პენიტენციურ სისტემაში³

დაავადებათა გავრცელება (პრევალენტობა)

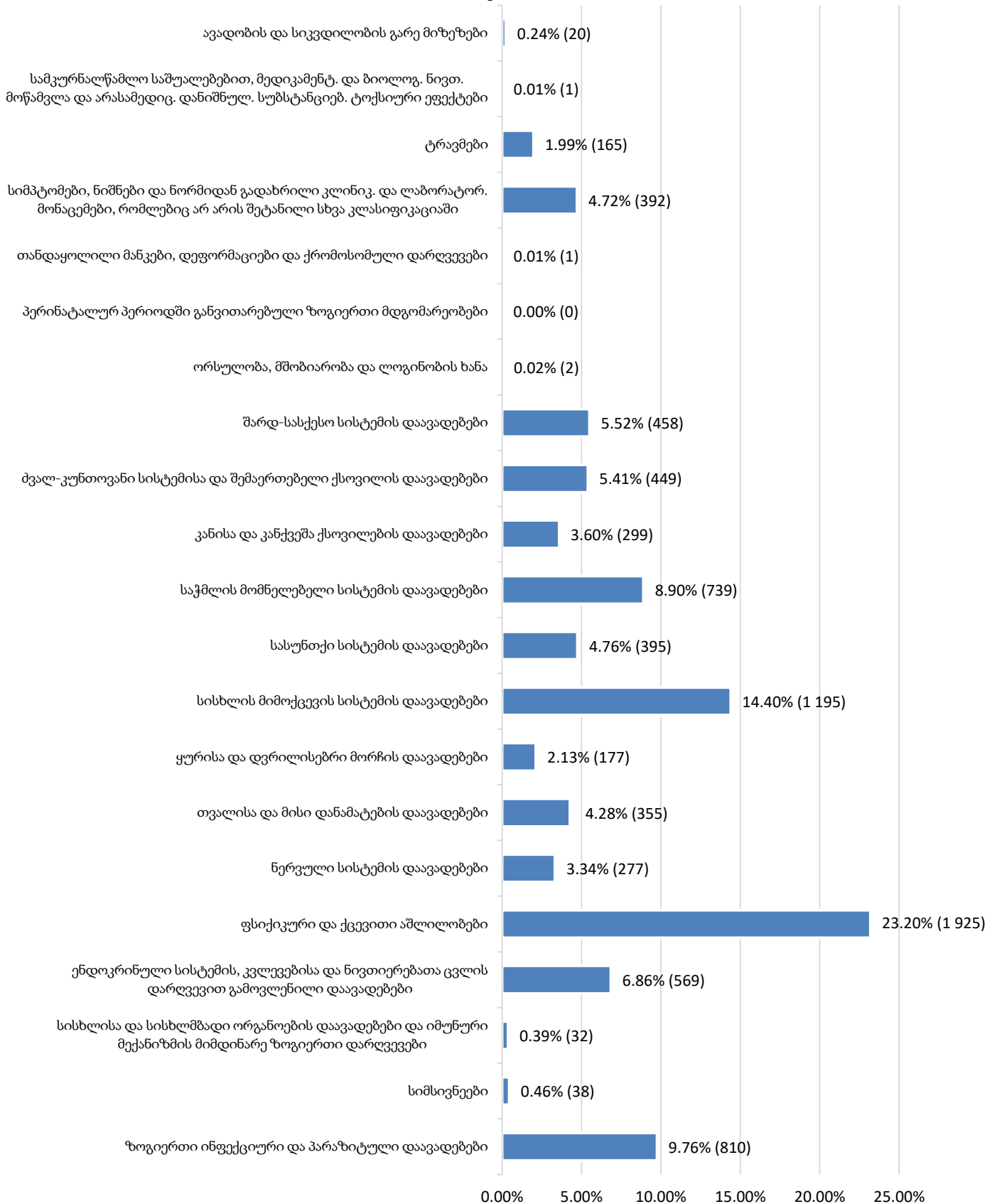
2026 წლის მარტის თვეში, სამედიცინო დეპარტამენტის მონაცემებით, ექიმ-სპეციალისტთა კონსულტაციების შედეგად, ICD10 კოდით განსაზღვრული ძირითადი დაავადების მიხედვით⁴, გამოვლენილი დაავადებათა საერთო რაოდენობა 8 299-ს გაუტოლდა. სამედიცინო მდგომარეობის ამსახველი მონაცემთა ცხრილები ასევე იძლევა დაავადებების სქესობრივ-ასაკობრივ ჯგუფებში გავრცელების მასშტაბის დადგენის საშუალებას.

ქვემოთ მოცემულ დიაგრამაზე ნაჩვენებია ICD10 კოდით განსაზღვრული ძირითად დაავადებათა ხვედრითი წილი. პენიტენციურ სისტემაში გავრცელებული დაავადებებიდან ყველაზე დიდი ნაწილი ფსიქიკურ და ქცევით აშლილობებზე (1 925) მოდის. ხოლო, ყველაზე დაბალი მაჩვენებლით წარმოდგენილია თანდაყოლილი მანკები, დეფორმაციები და ქრომოსომული დარღვევები (1), ასევე, სამკურნალწამლო საშუალებებით, მედიკამენტებით და ბიოლოგიური ნივთიერებებით მოწამვლა და არასამედიცინო დანიშნულების სუბსტანციების ტოქსიური ეფექტები (1) (იხ. დანართი, ცხრილი №51):

³ დაავადებათა შესაბამისი კოდები (ICD10) იხილეთ ანგარიშის დანართში.

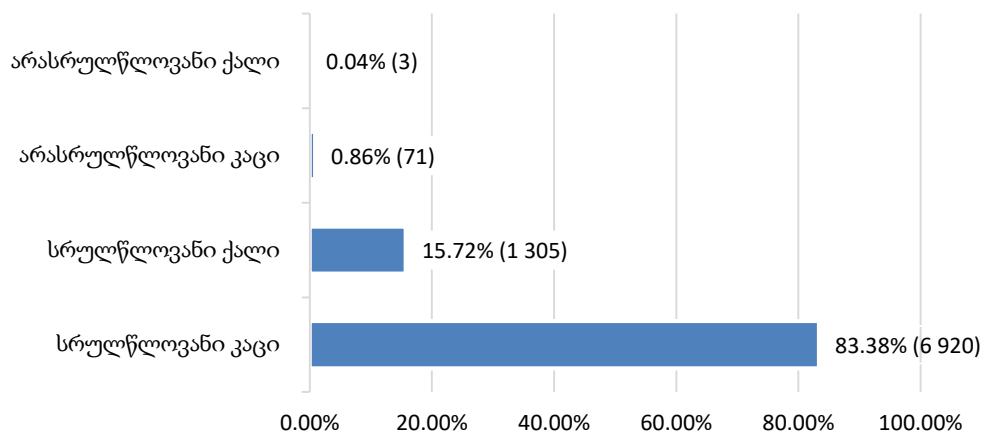
⁴ დაავადებათა უფრო დეტალურად ჩაშლილი მონაცემები იხ. ანგარიშის თანდართულ №51 და №52 ცხრილებში.

დაავადებათა გავრცელება (პრევალენტობა) საერთო



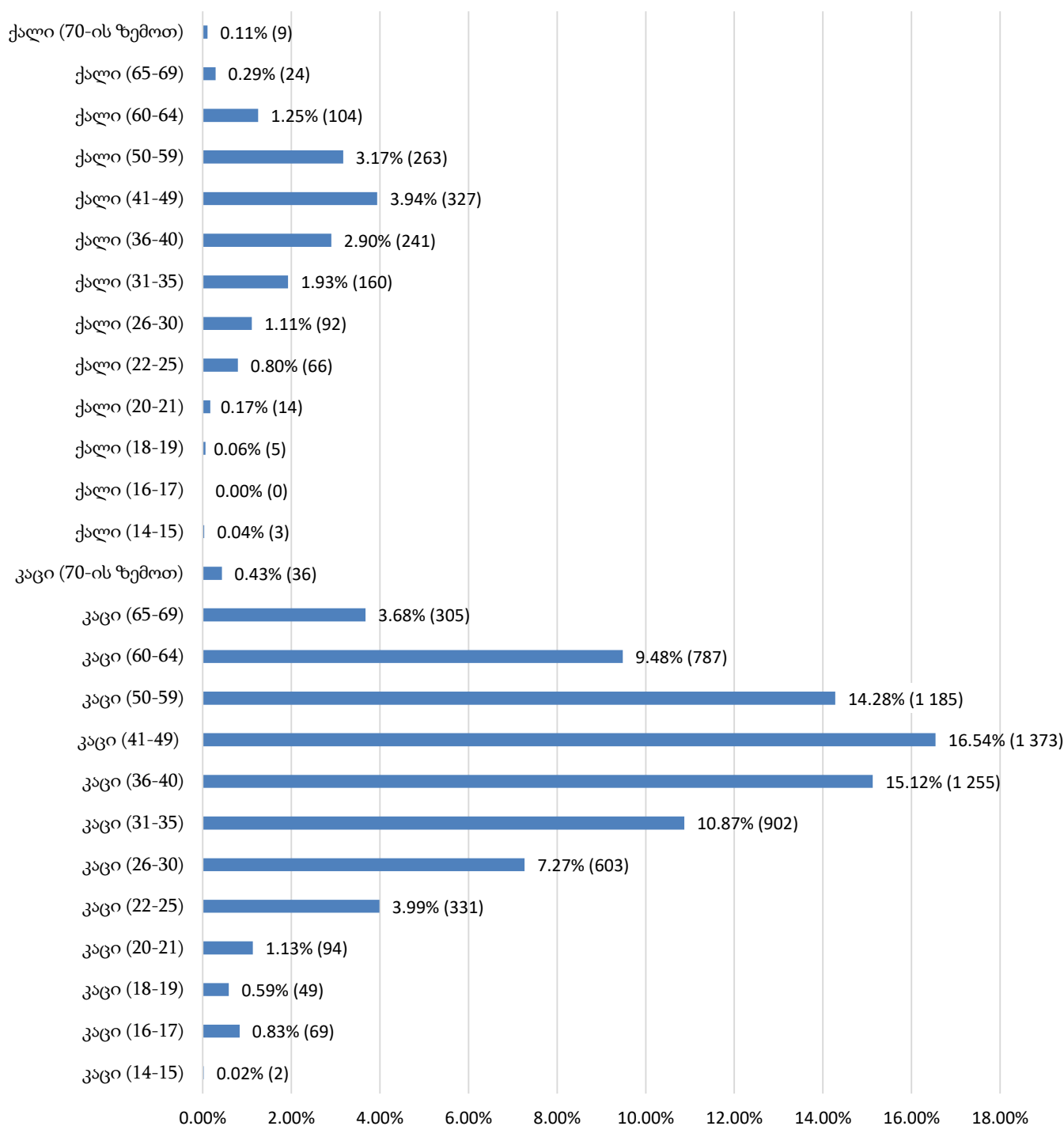
დაავადებულ პირთა კატეგორიაში ყველაზე მეტი მაჩვენებლით სრულწლოვანი კაცები (6 920) ხასიათდებიან. ICD10 კოდით განსაზღვრული ძირითადი დაავადებები, სქესობრივ-ასაკობრივი ჯგუფების მიხედვით წარმოდგენილია ქვემოთ მოცემულ დიაგრამაზე (იხ. დანართი, ცხრილი №52):

დაავადებათა გავრცელება (პრევალენტობა)
სქესობრივ-ასაკობრივ ჯგუფებში



შემდეგი დიაგრამა გვიჩვენებს ქალებისა და კაცების ასაკობრივი კატეგორიების ხვედრით წილს ICD10 კოდით განსაზღვრულ ძირითად დაავადებათა საერთო რაოდენობაში:

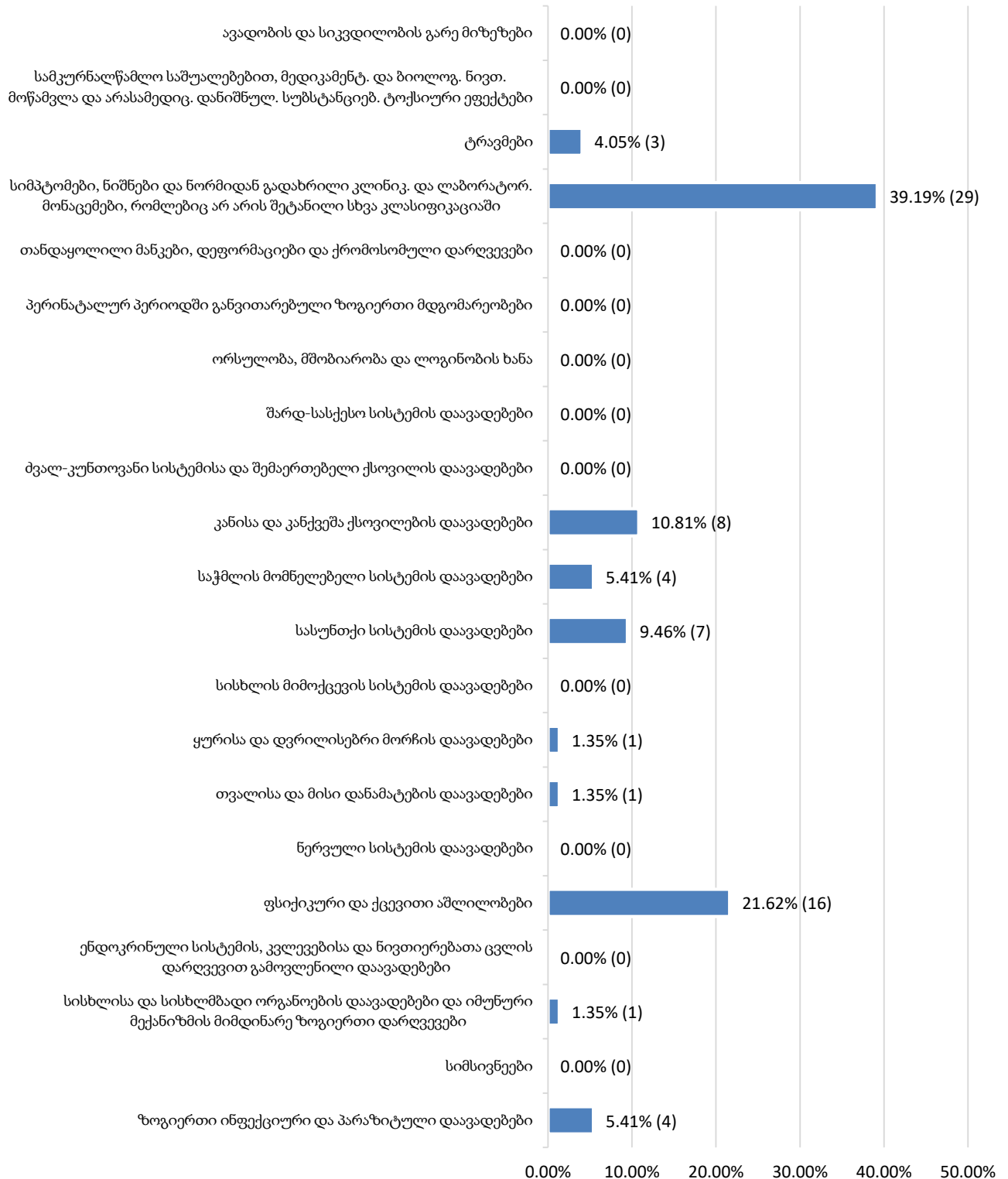
დაავადებათა გავრცელება (პრევალენტობა)
სქესობრივ-ასაკობრივ კატეგორიებში



მოცემული დიაგრამიდან ჩანს, რომ მ/წ მარტის თვეში, დაავადებათა ყველაზე მაღალი მაჩვენებელი კაცებსა და ქალებში 41-49 წლამდე ასაკობრივ კატეგორიებში გამოვლინდა.

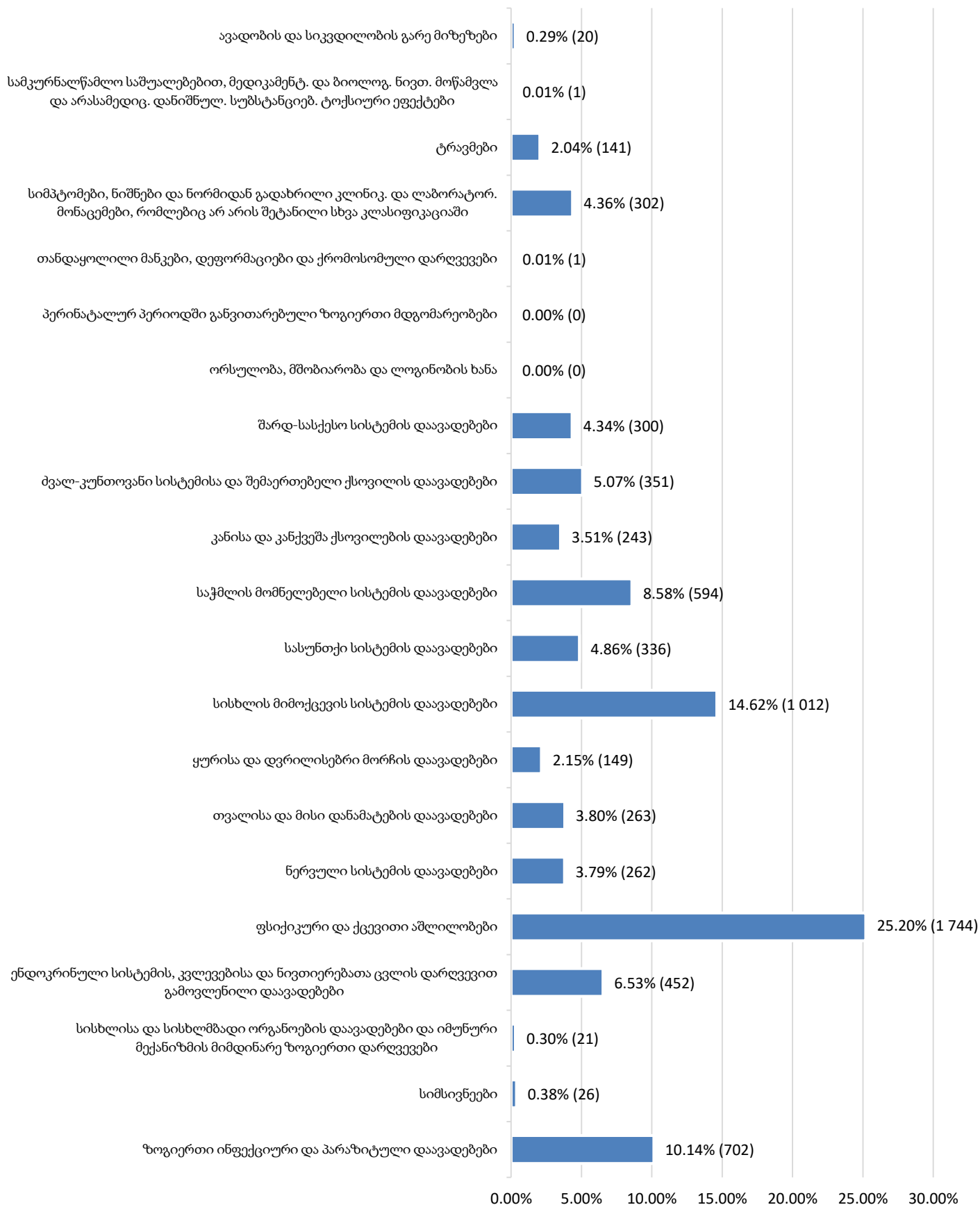
არასრულწლოვნებში დაავადებების რაოდენობა (74) ICD10 კოდით განსაზღვრულ ძირითად დაავადებათა მთლიანი რაოდენობის (8 299) 0.9%-ს შეადგენს. ქვემოთ მოცემულ დიაგრამაზე აღნიშნულია დაავადებათა გავრცელების მაჩვენებელი არასრულწლოვან ბრალდებულებსა და მსჯავრდებულებში, დაავადებათა კატეგორიის მიხედვით:

**დაავადებათა გავრცელება (პრევალენტობა)
არასრულწლოვან კაცებში/ქალებში**

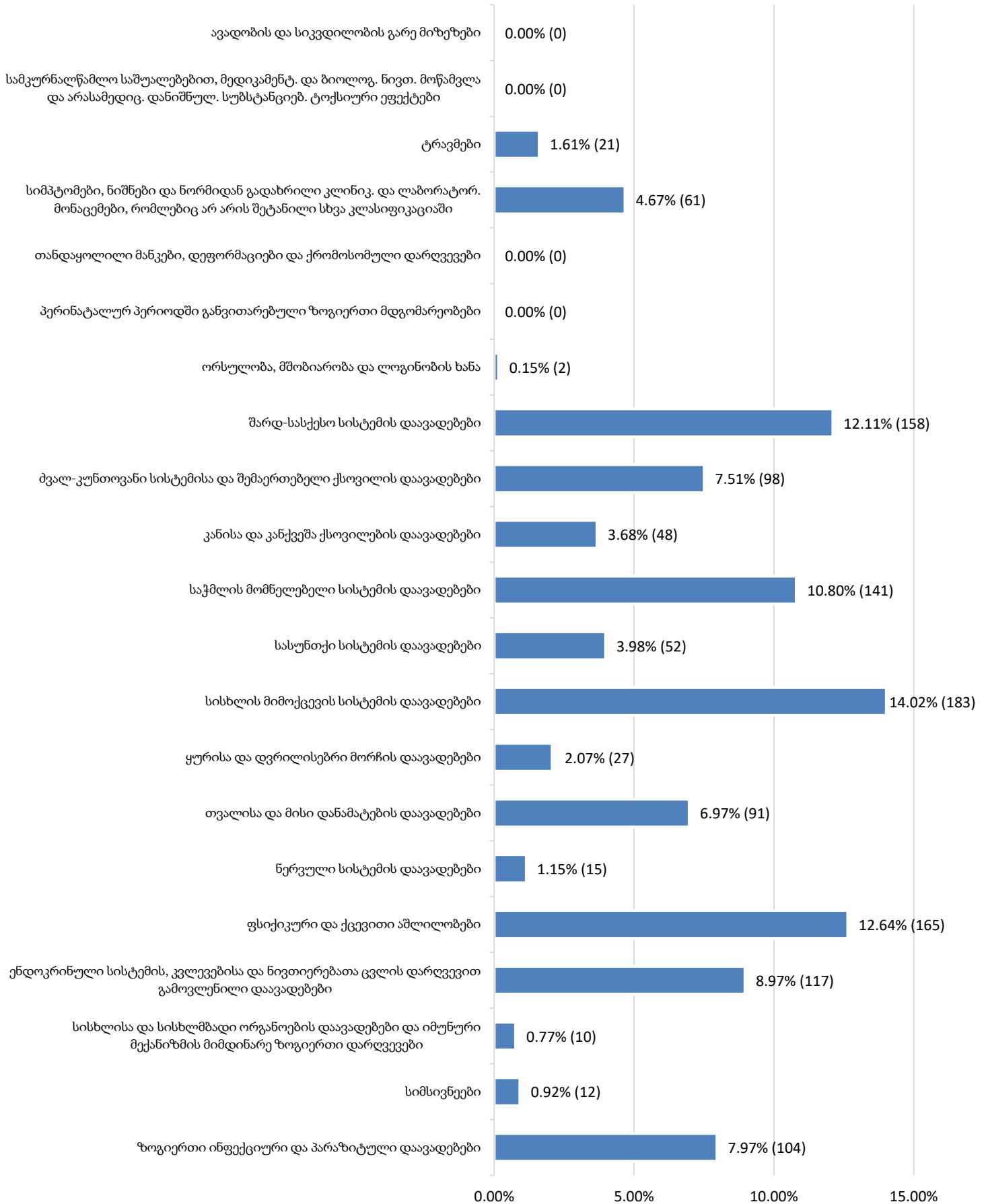


შემდეგი ორი დიაგრამა აჩვენებს ICD10 კოდით განსაზღვრულ ძირითად დაავადებათა კატეგორიების გავრცელების მასშტაბს ცალ-ცალკე მამრობითი და მდედრობითი სქესის სრულწლოვან ბრალდებულთა და მსჯავრდებულთა მიმართებაში (იხ. დანართი, ცხრილი №52):

დაავადებათა გავრცელება (პრევალენტობა)
სრულწლოვან კაცებში



**დაავადებათა გავრცელება (პრევალენტობა)
სრულწლოვან ქალებში**



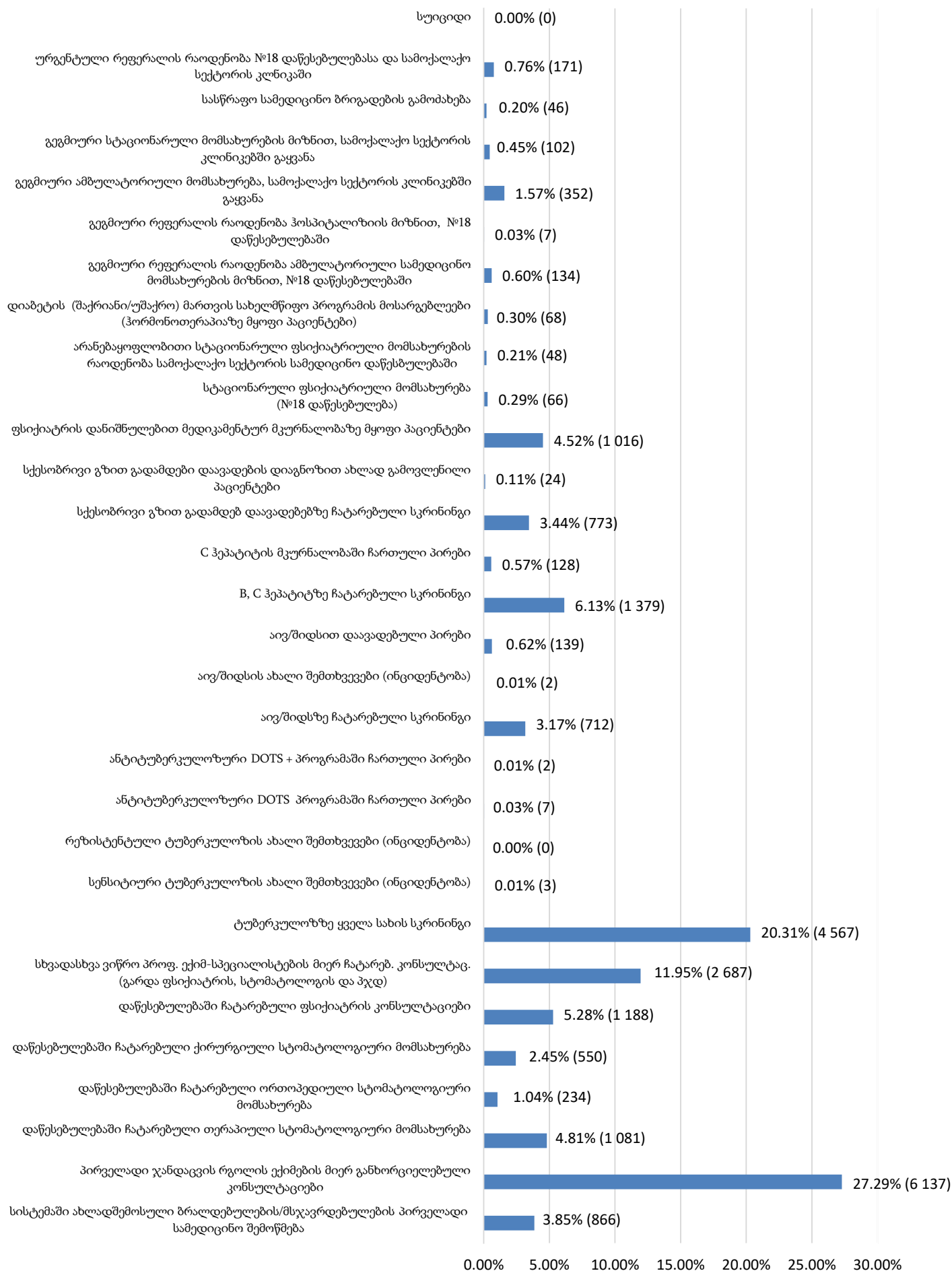
ზემოაღნიშნული დიაგრამებიდან ჩანს, რომ მამრობითი სქესის სრულწლოვან ბრალდებულებსა და მსჯავრდებულებში გავრცელებულ დაავადებებში ფსიქიკური და ქცევითი აშლილობები, ხოლო მდედრობითი სქესის სრულწლოვან ბრალდებულებსა და მსჯავრდებულებში - სისხლის მიმოქცევის სისტემის დაავადებები სჭარბობს.

სამედიცინო სერვისებით უზრუნველყოფა

პენიტენციურ დაწესებულებებში მკურნალობასთან დაკავშირებული მონაცემები ყოველთვიურად გაწეული პრევენციული და სამკურნალო ღონისძიებების მიხედვით ითვლება.

ქვემოთ მოცემულ დიაგრამაზე წარმოდგენილია, 2026 წლის მარტში, პენიტენციურ დაწესებულებებში განთავსებულ პირთათვის სამედიცინო სერვისებით უზრუნველყოფის მაჩვენებელი, პრევენციული და სამკურნალო ღონისძიებების ტიპების მიხედვით (იხ. დანართი, ცხრილი №53):

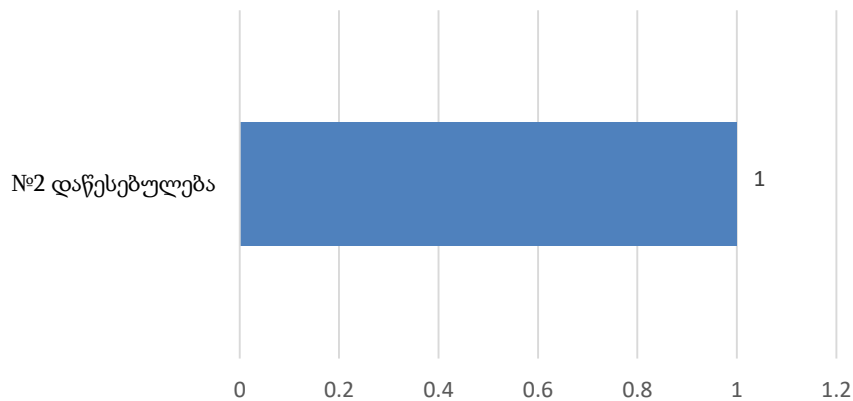
პრევენციული და სამკურნალო ღონისძიებები



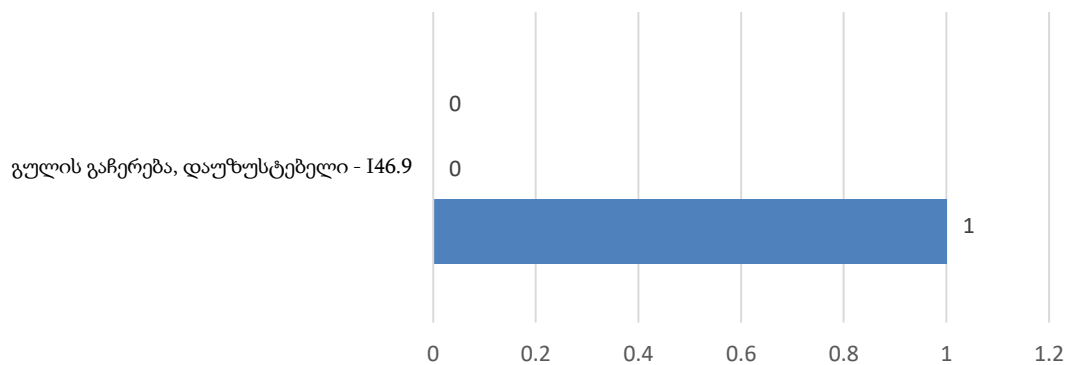
11.21 გარდაცვალება

2026 წლის მარტის თვეში, პენიტენციურ სისტემაში ბრალდებულის/მსჯავრდებულის გარდაცვალების 1 ფაქტი დაფიქსირდა. გარდაცვალების მაჩვენებელი ადგილმდებარეობისა და სავარაუდო ნოზოლოგიის მიხედვით ასახულია ქვემოთ მოცემულ დიაგრამებზე (იხ. დანართი, ცხრილი №54, №55):

გარდაცვლილ ბრალდებულთა და მსჯავრდებულთა
სტატისტიკა ადგილმდებარეობის მიხედვით



გარდაცვლილ ბრალდებულთა და მსჯავრდებულთა
სტატისტიკა ნოზოლოგიების მიხედვით



■ დაწესებულების გარეთ - 0 ■ სამოქალაქო კლინიკები - 0 ■ დაწესებულებები - 1

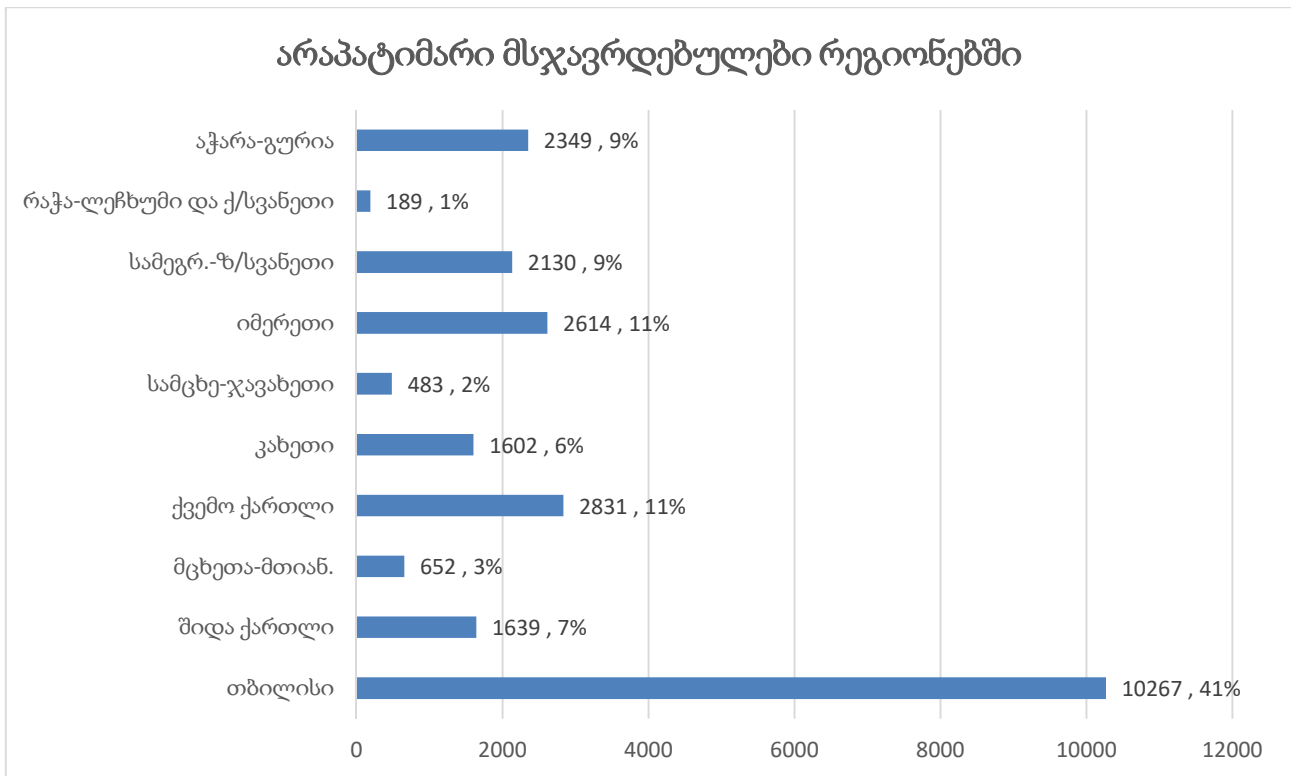
თავი V. პრობაციის სისტემის სტატისტიკა

ნაწილი 12 - საქართველოს იუსტიციის სამინისტროს მმართველობის სფეროში მოქმედი

საჯარო სამართლის იურიდიული პირი - დანაშაულის პრევენციის, არასაპატიმრო სასჯელთა აღსრულებისა და პრობაციის ეროვნული სააგენტო

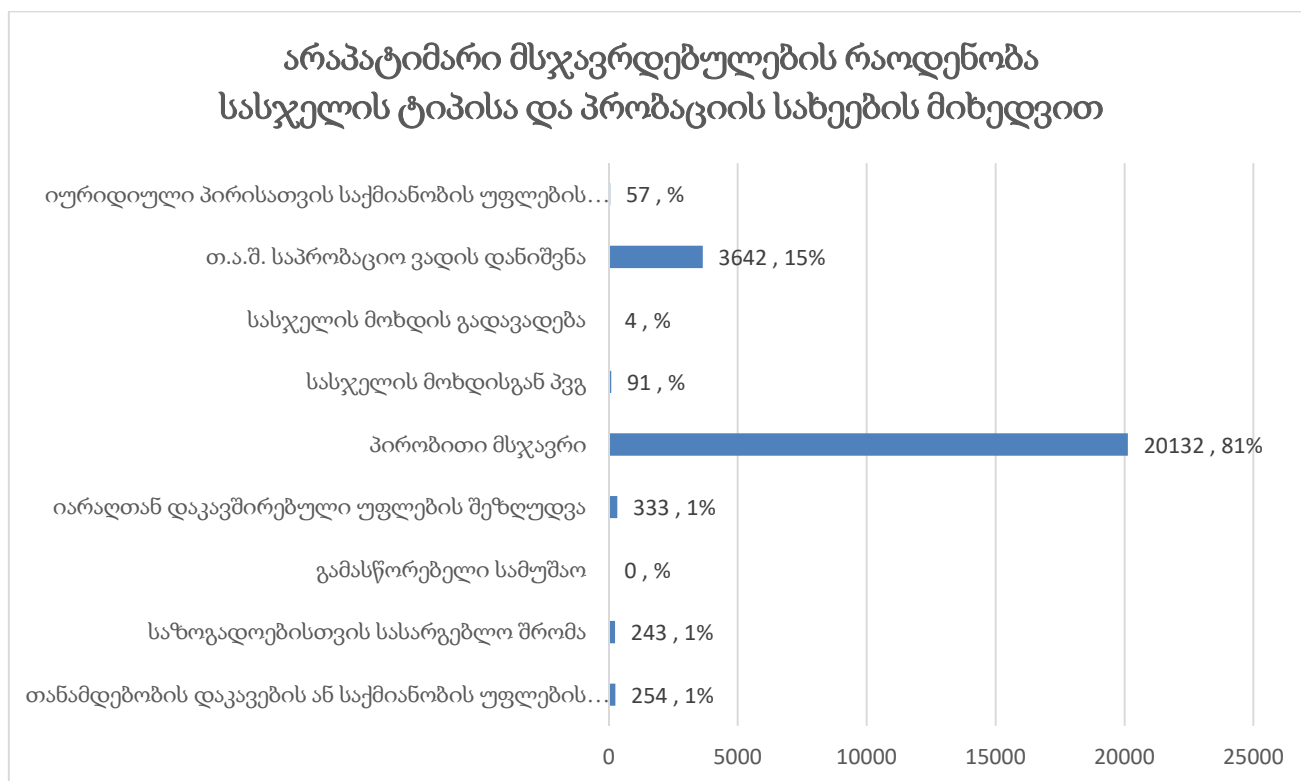
12.1 არაპატიმარი მსჯავრდებულები

არაპატიმარ მსჯავრდებულთა რაოდენობის სტატისტიკური მონაცემები ანგარიშში რეგიონების¹, სქესობრივ-ასაკობრივი ჯგუფებისა და შეფარდებული ღონისძიების მიხედვით არის წარმოდგენილი. 2026 წლის მარტის ბოლოს, საქართველოში სულ 24 756 არაპატიმარი მსჯავრდებული დაფიქსირდა. რეგიონებს შორის მაღალი მაჩვენებლით თბილისი გამოირჩევა, რომელსაც ასევე მაღალი მაჩვენებლით იმერეთის და სამეგრელო-ზემო სვანეთის რეგიონები მოსდევს. არაპატიმარ მსჯავრდებულთა ყველაზე მცირე რაოდენობა კი რაჭა-ლეჩხუმი და ქვემო სვანეთის რეგიონშია დაფიქსირებული. აღნიშნული მონაცემები ასახულია ქვემოთ წარმოდგენილ დიაგრამებზე (იხ. დანართი, ცხრილი №56):

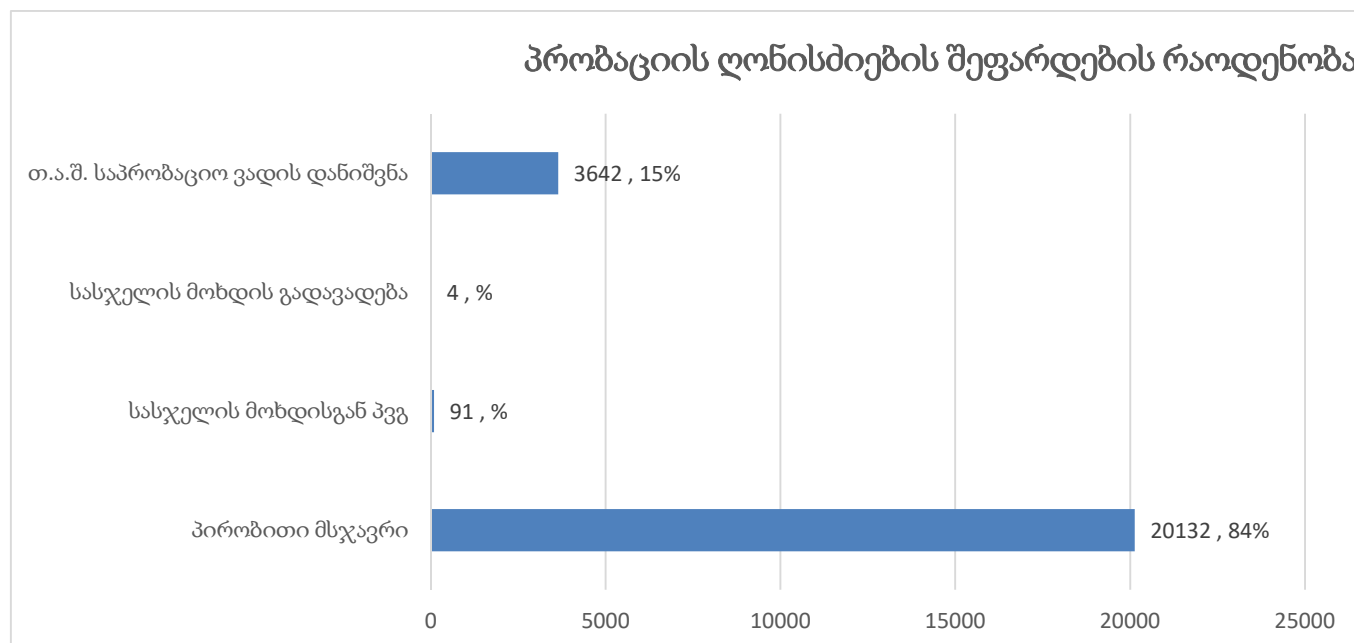


¹ 2020 წლის 1 იანვრიდან სსიპ - დანაშაულის პრევენციის, არასაპატიმრო სასჯელთა აღსრულებისა და პრობაციის ეროვნული სააგენტოს 2 ტერიტორიული ორგანო გაერთიანდა კერძოდ აჭარისა და გურიის პრობაციის ბიურო. აღნიშნული თარიღიდან, აჭარისა და გურიის რეგიონების მონაცემები ცხრილებში გაერთიანებული სახით არის წარმოდგენილი.

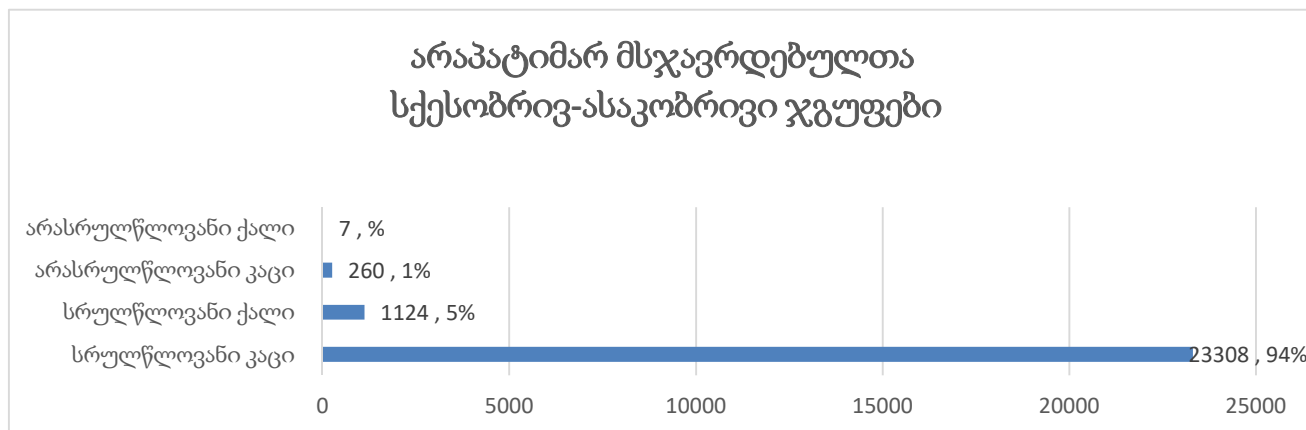
შეფარდებული ღონისძიების მიხედვით, ქვეყანაში არაპატიმარ მსჯავრდებულთა ყველაზე დიდი რაოდენობა პირობით მსჯავრზე (20 132) მოდის, ხოლო ყველაზე მცირე მაჩვენებლით სასჯელის გადავადება (4) ხასიათდება.



საანგარიშო პერიოდში, პრობაციის ღონისძიება შეფარდებულ პირთა საერთო რაოდენობა 23 869-ია. მათი ხვედრითი წილი შეფარდებული ღონისძიების მიხედვით მოცემულია ქვემოთ წარმოდგენილ დიაგრამაზე:

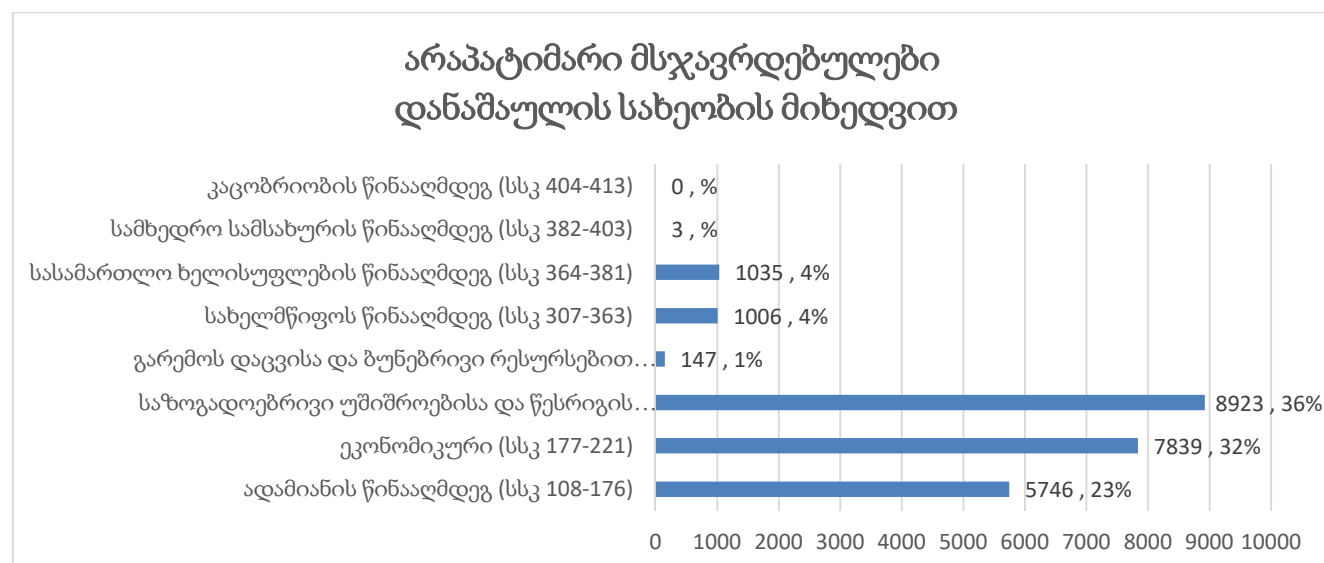
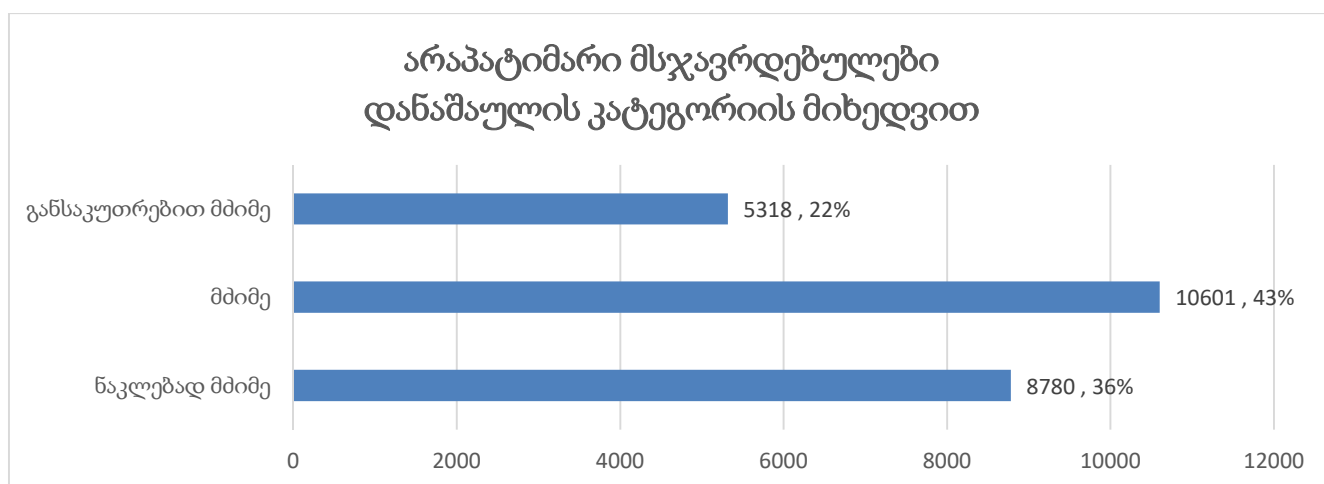


ქვეყნის მასშტაბით, არაპარტიმარ მსჯავრდებულთა უმეტესობა სქესობრივ-ასაკობრივ ჯგუფებში სრულწლოვან კაცებზე მოდის (23 308), რაც ნათლად ჩანს ქვემოთ წარმოდგენილ დიაგრამაზე (იხ. დანართი, ცხრილი №57, №58):



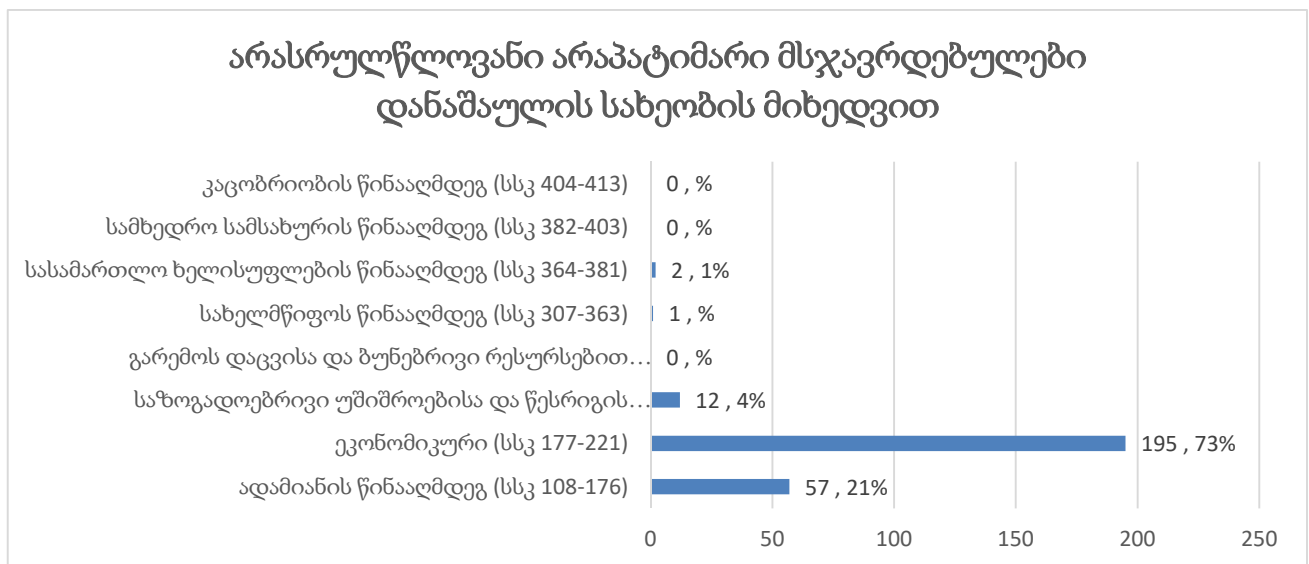
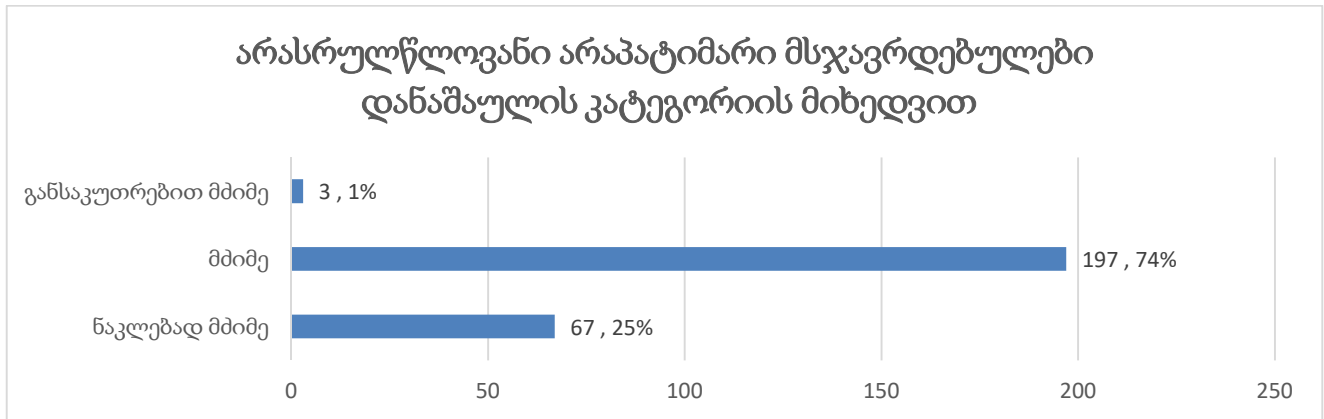
12.2 არაპარტიმარი მსჯავრდებულები დანაშაულის კატეგორიისა და სახეობის მიხედვით

საანგარიშო პერიოდში, არაპარტიმარ მსჯავრდებულთა რაოდენობას დანაშაულის კატეგორიისა და სახეობის მიხედვით შემდეგი დიაგრამები ასახავს (იხ. დანართი, ცხრილი №59):



12.3 არასრულწლოვანი არაპატიმარი მსჯავრდებულები დანაშაულის კატეგორიისა და სახეობის მიხედვით

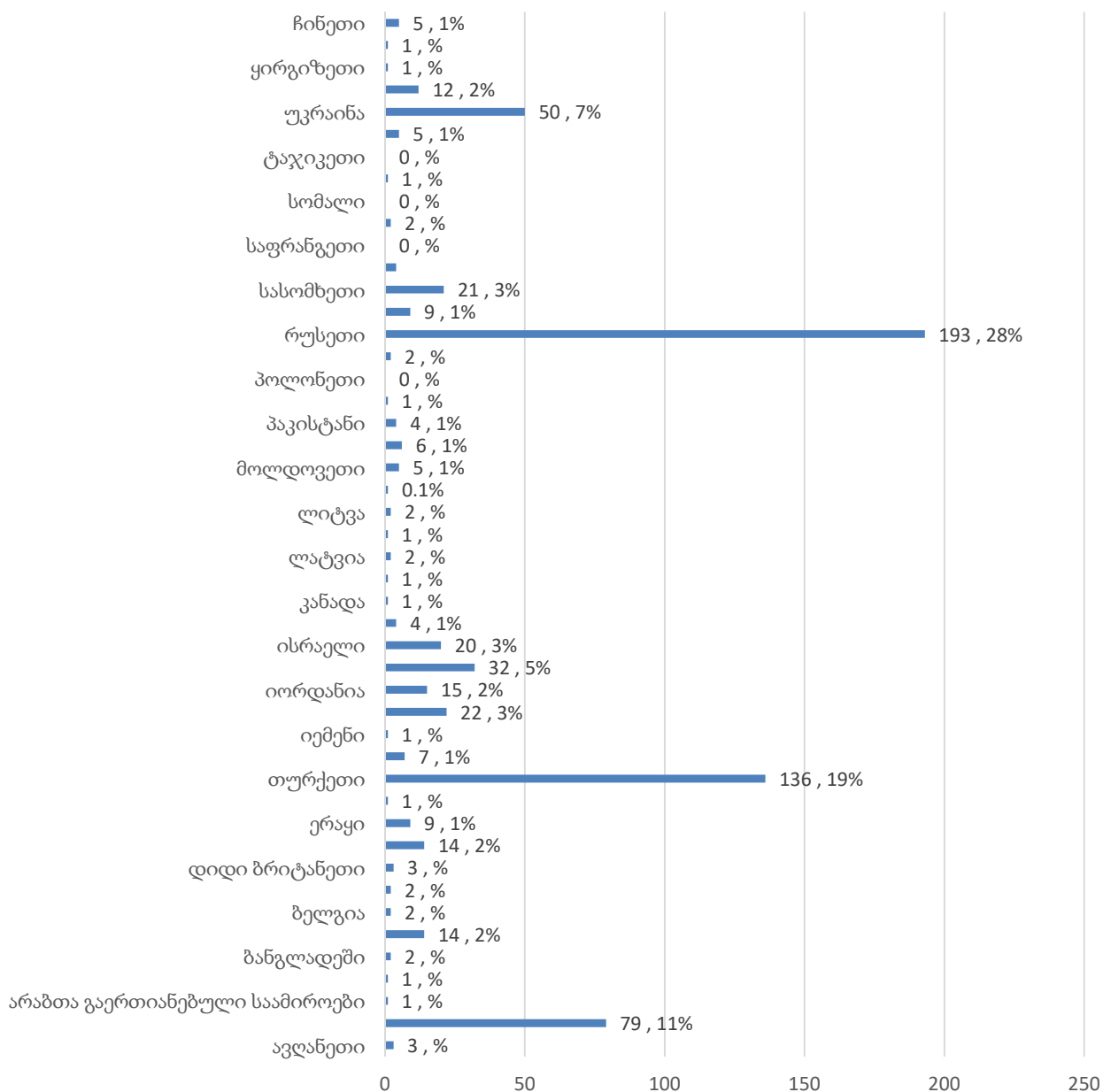
2026 წლის მარტის თვის მონაცემებით, არასრულწლოვანი არაპატიმარი მსჯავრდებულების რაოდენობა (267) არაპატიმარ მსჯავრდებულთა საერთო რაოდენობის 1.08%-ს შეადგენს. მათი საერთო რაოდენობის კლასიფიცირება დანაშაულის კატეგორიისა და სახეობის მიხედვით შემდეგ სურათს გვაძლევს (იხ. დანართი, ცხრილი №59):



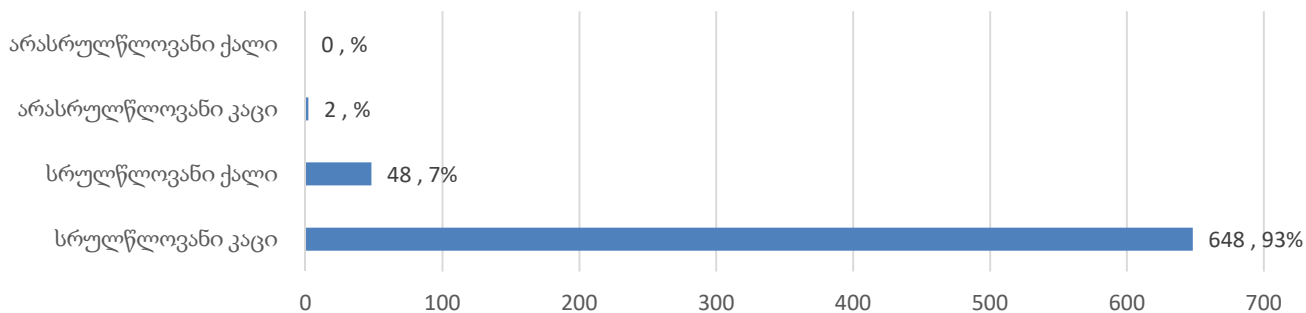
12.4 უცხოელი არაპატიმარი მსჯავრდებულები

წარმოდგენილ საანგარიშო პერიოდში, საქართველოში სულ 41 სხვადასხვა ქვეყნის მოქალაქეობის მქონე - 698 უცხოელი არაპატიმარი მსჯავრდებული დაფიქსირდა, რაც არაპატიმარ მსჯავრდებულთა მთლიანი რაოდენობის 2.83%-ს შეადგენს. მათი განაწილების მაჩვენებელი სქესობრივ-ასაკობრივი ჯგუფებისა და მოქალაქეობის მიხედვით მოცემულია ქვემოთ წარმოდგენილ დიაგრამებზე (იხ.დანართი, ცხრილი №60, №61):

უცხოელი არაპატიმარი მსჯავრდებულები მოქალაქეობის მიხედვით

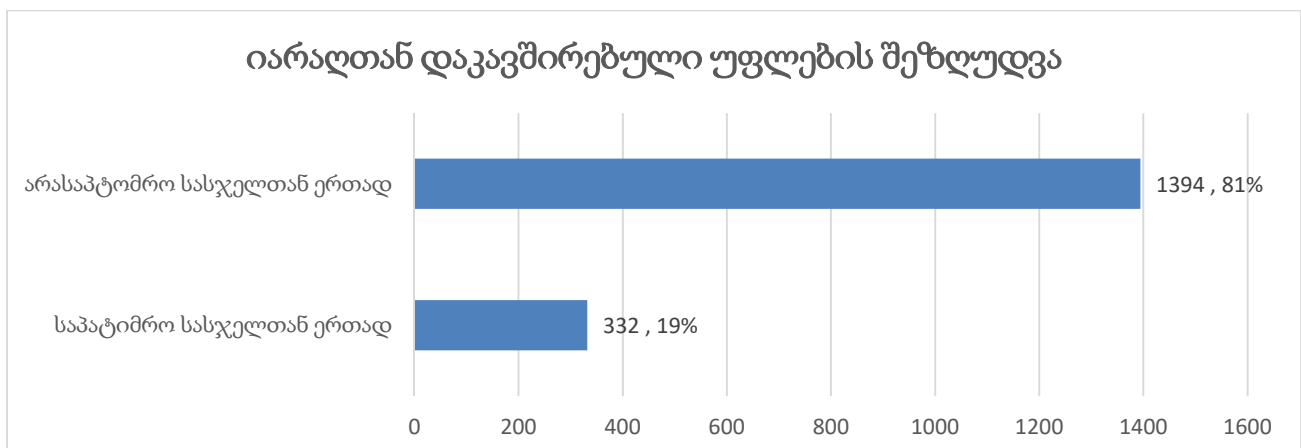
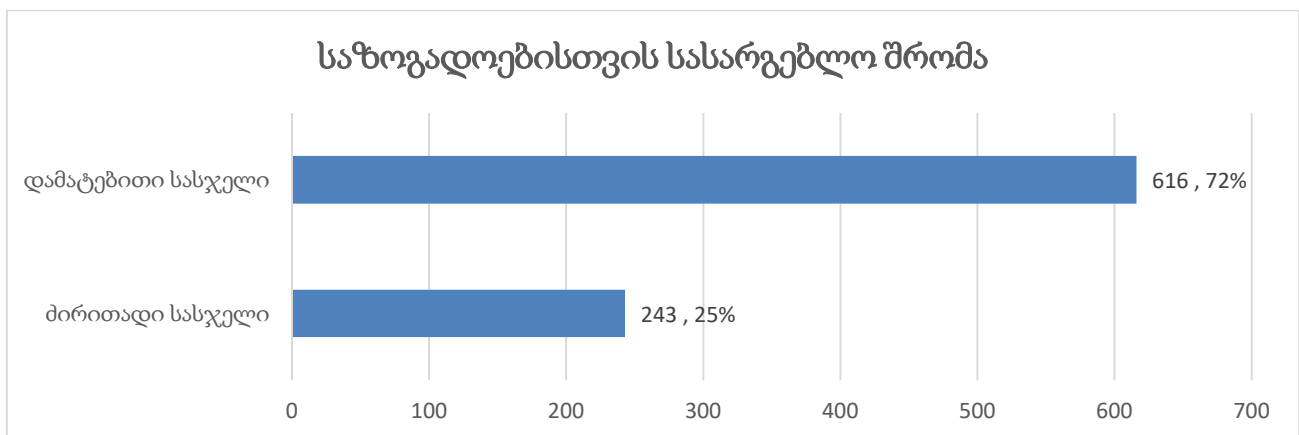
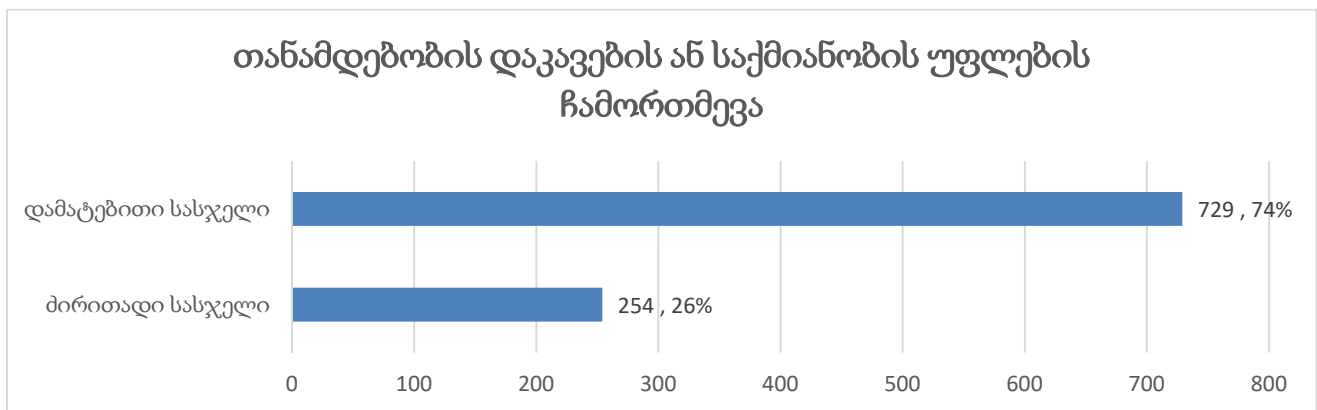


უცხოელ არაპატიმარ მსჯავრდებულთა სქესობრივ-ასაკობრივი ჯგუფები



12.5 არაპატიმარი მსჯავრდებულები არასაპატიმრო სასჯელის ტიპის მიხედვით

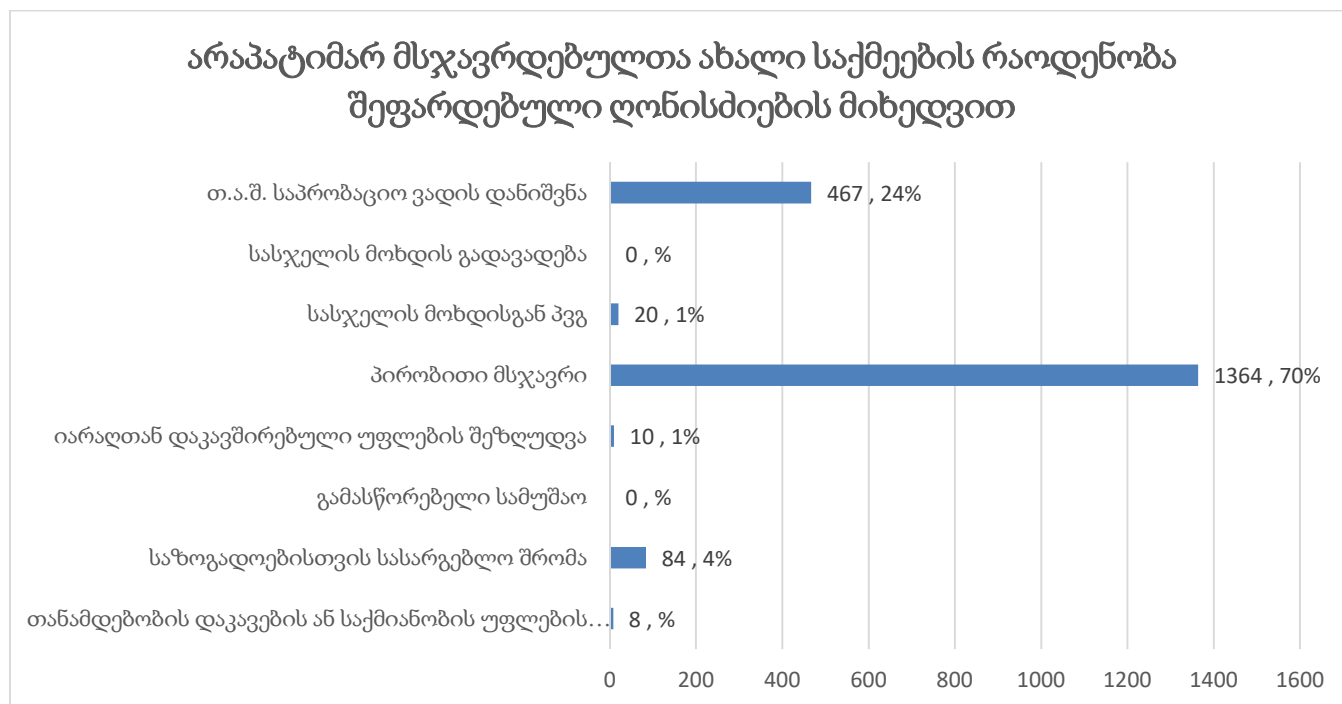
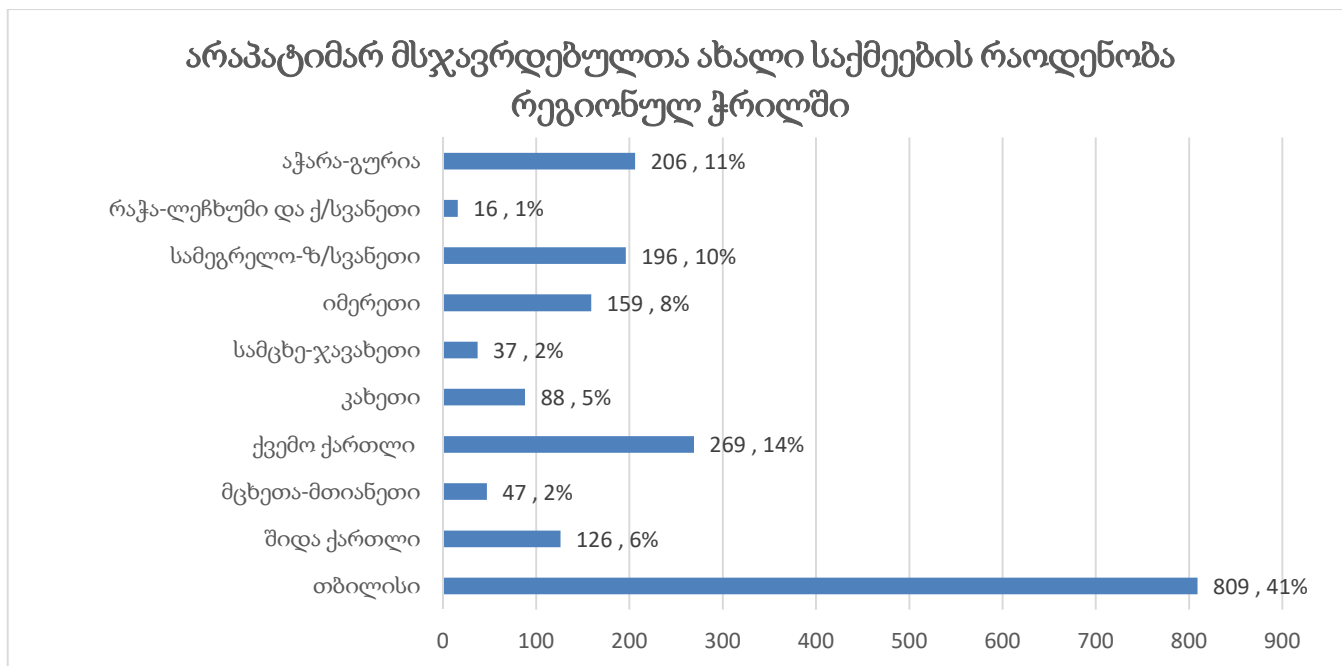
არასაპატიმრო სასჯელის შეფარდება ხორციელდება როგორც ძირითადი, ასევე დამატებითი სასჯელის სახით. საანგარიშო პერიოდში, არასაპატიმრო სასჯელშეფარდებული პირების რაოდენობამ (3 625) არაპატიმარ მსჯავრდებულთა საერთო რიცხვის (24 756) 14,7% შეადგინა. მათ შორის, პროცენტული გადანაწილება შემდეგნაირად გამოიყურება: თანამდებობის დაკავების ან საქმიანობის უფლების ჩამორთმევა - 27.1% (983), საზოგადოებისთვის სასარგებლო შრომის დანიშვნა 23.7% (859), იარაღთან დაკავშირებული უფლების შეზღუდვა - 47.6% (1 726), გამასწორებელი სამუშაოს დანიშვნა 0.1% (0), იურიდიული პირისათვის საქმიანობის უფლების ჩამორთმევა 0.1% (57). სქესის მიხედვით განაწილება შემდეგნაირია, არასაპატიმრო სასჯელშეფარდებული პირების საერთო რაოდენობის 2.92%-ს (106) ქალები შეადგენენ (იხ. დანართი, ცხრილი №62):



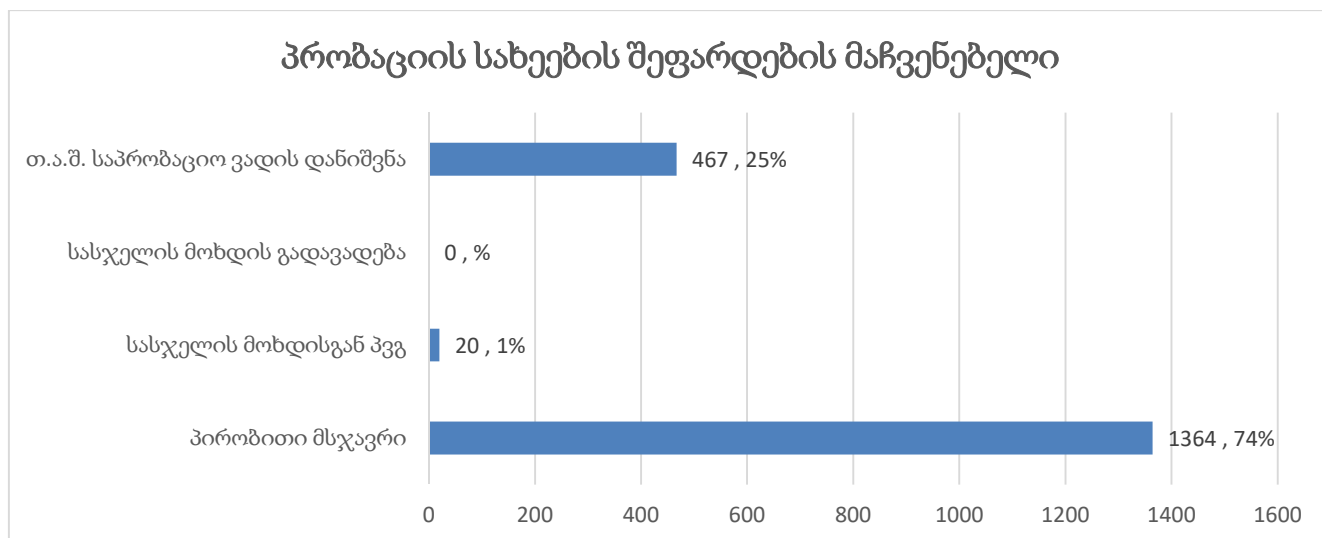
12.6 არაპატიმარ მსჯავრდებულთა ახალი საქმეები

2026 წლის მარტში, სასამართლოს გადაწყვეტილება არასაპატიმრო სასჯელისა და პრობაციის ღონისძიების შეფარდების შესახებ სულ 1 953 პირის მიმართ იქნა გამოტანილი.

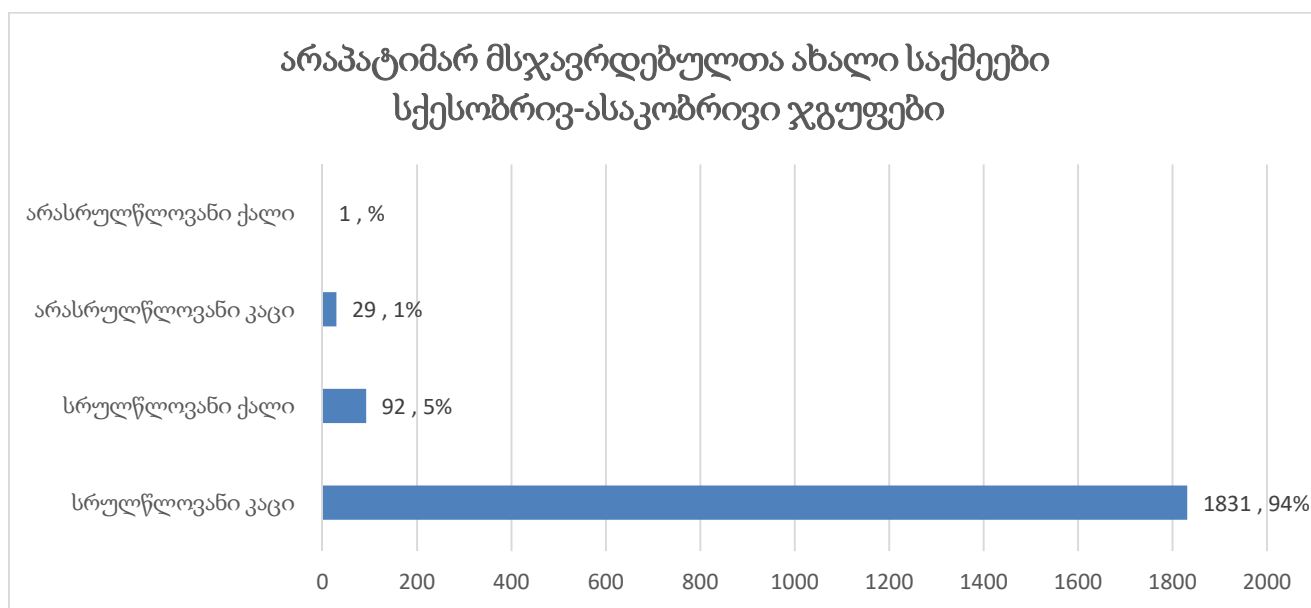
ზემოაღნიშნული სასამართლო გადაწყვეტილებების რაოდენობა რეგიონების და შეფარდებული ღონისძიების მიხედვით ასახულია შემდეგ დიაგრამებზე (იხ. დანართი, ცხრილი №63):



საანგარიშო პერიოდში, პრობაციის ღონისძიების შეფარდების შესახებ სასამართლოს განაჩენი 1 851 პირის მიმართ იქნა გამოტანილი. მათი ხვედრითი წილი შეფარდებული პრობაციის ღონისძიების მიხედვით მოცემულია ქვემოთ წარმოდგენილ დიაგრამაზე:



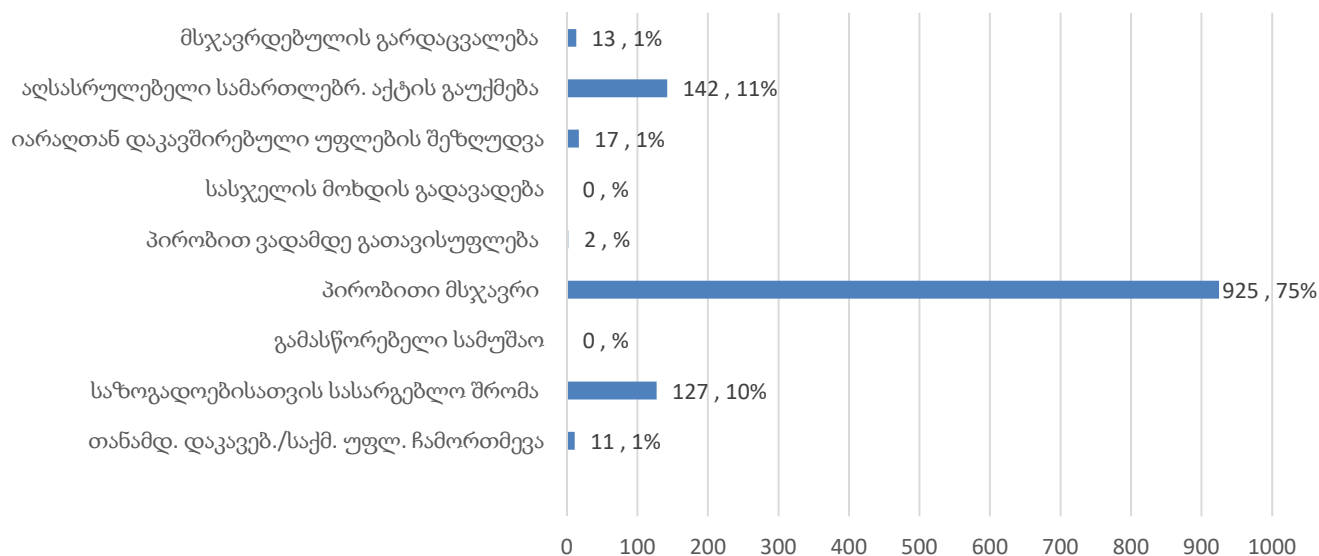
ქვემოთ წარმოდგენილ დიაგრამაზე მოცემულია 2026 წლის მარტის თვეში არაპატიმარ მსჯავრდებულთა ახალი საქმეების მაჩვენებელი სქესობრივ-ასაკობრივი ჭრილის მიხედვით (იხ. დანართი, ცხრილი №64):



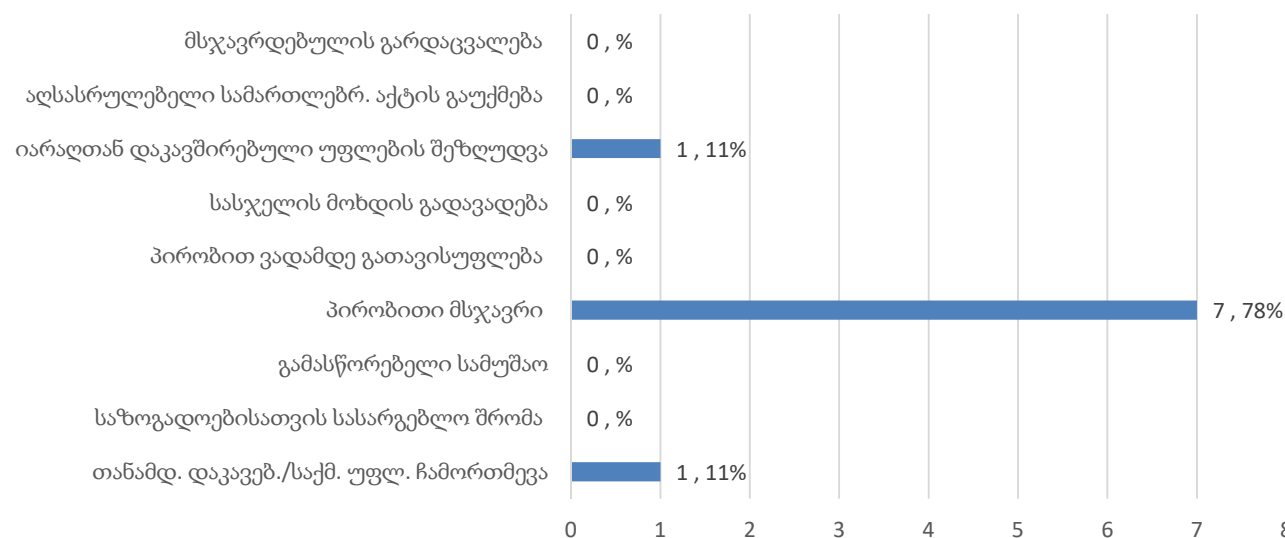
12.7 დასრულებული და შეწყვეტილი საქმეები

საანგარიშო პერიოდში, დასრულებულ და შეწყვეტილი საქმეთა რაოდენობა საქართველოს მოქალაქეთა (1 237) და უცხოელთა (9) მიმართ საფუძვლებისა და რეგიონების მიხედვით შემდეგნაირად ნაწილდება (იხ. დანართი, ცხრილი №65, №66, №67, №68):

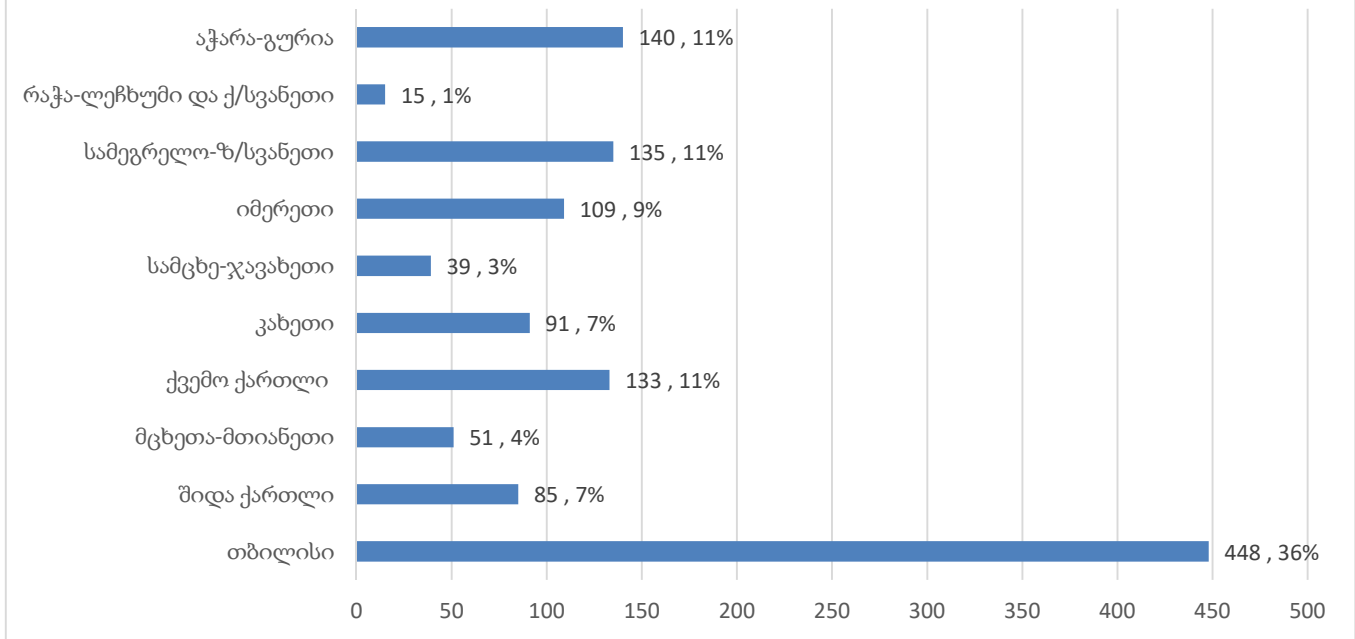
დასრულებული და შეწყვეტილი საქმეები საქართველოს მოქალაქეთა მიმართ საფუძვლის მიხედვით



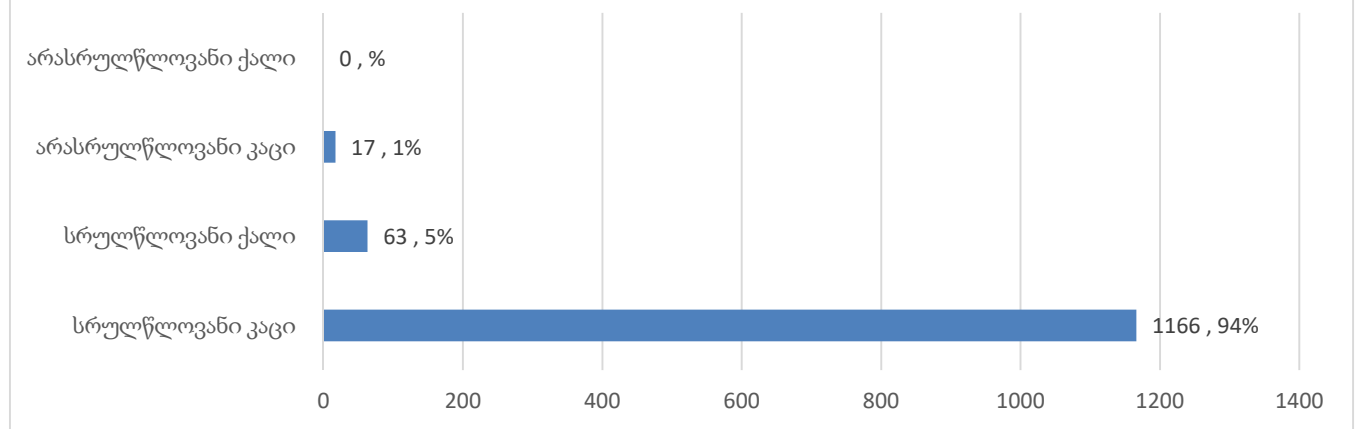
დასრულებული და შეწყვეტილი საქმეები უცხოელთა მიმართ საფუძვლის მიხედვით



დასრულებული და შეწყვეტილი საქმეები რეგიონულ ჭრილში (საერთო)

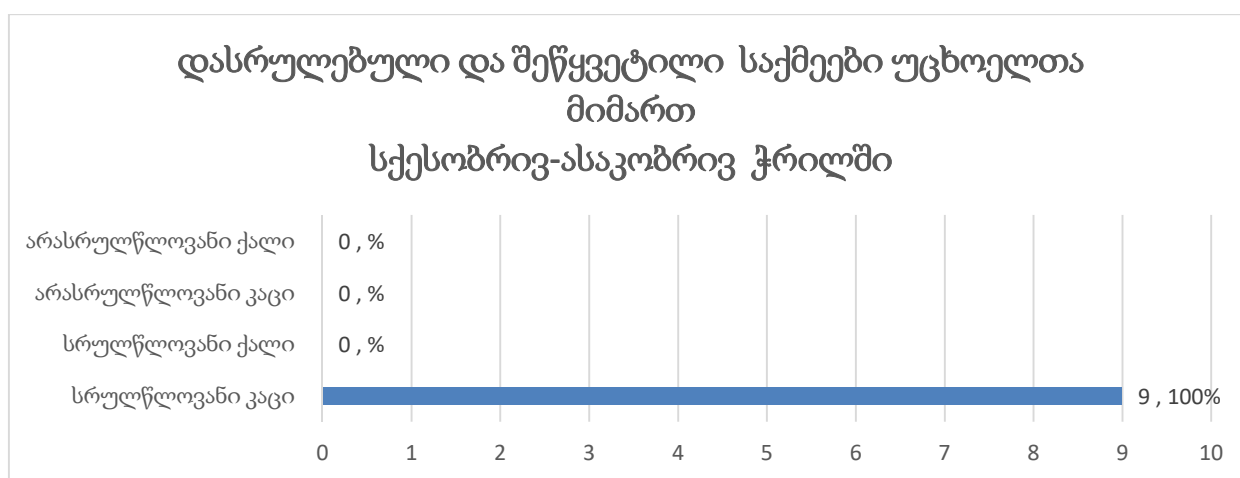
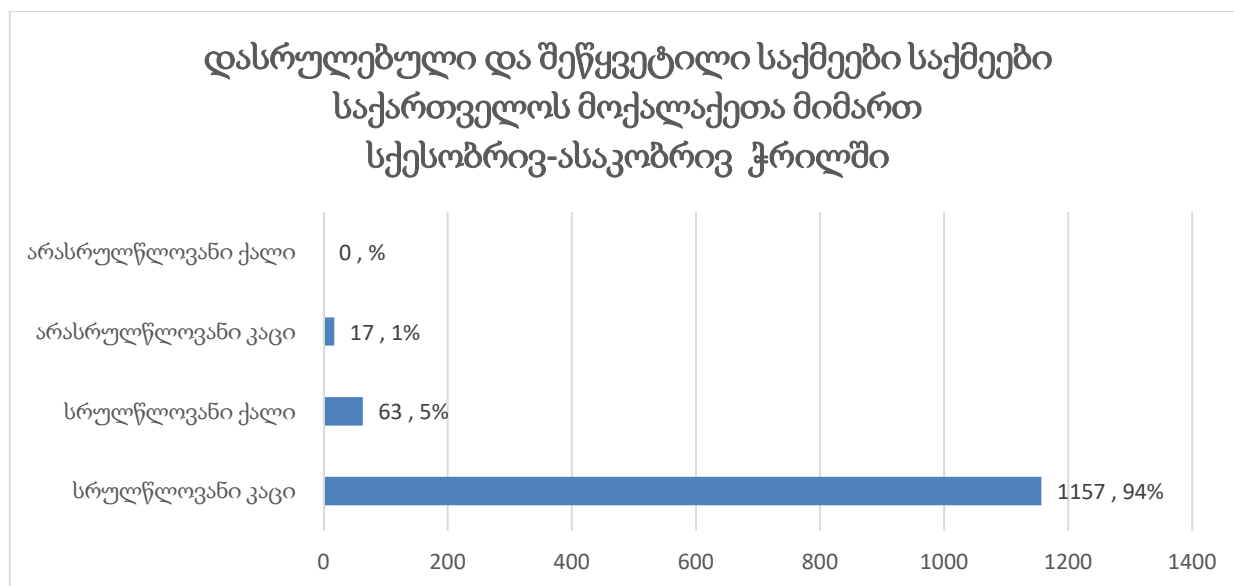


დასრულებული და შეწყვეტილი საქმეები (საერთო) სქესობრივ-ასაკობრივ ჭრილში



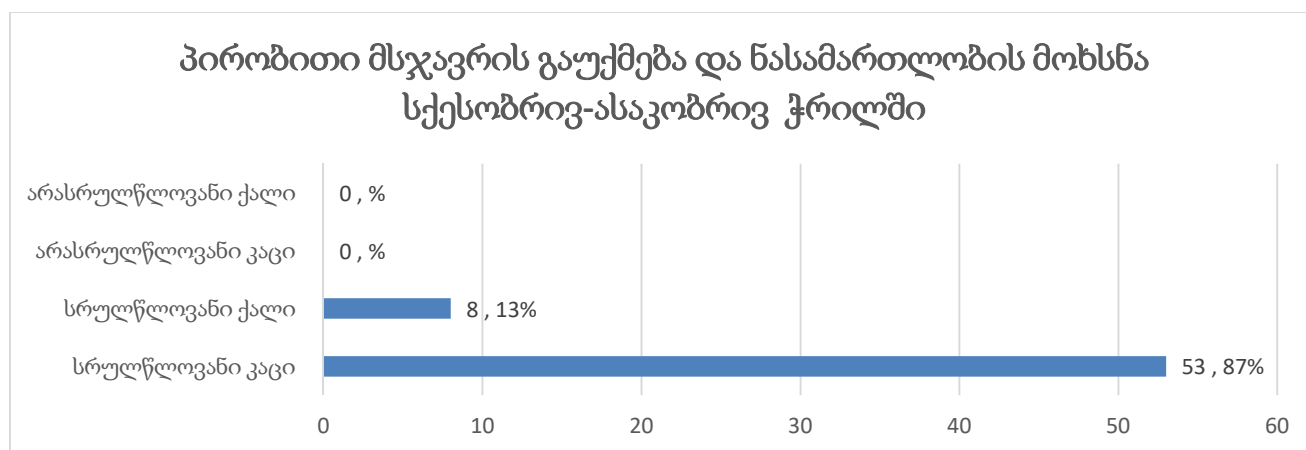
როგორც ზემოთ მოცემული დიაგრამიდან ჩანს, დასრულებული და შეწყვეტილი საქმეების რაოდენობის მხრივ თბილისის შემდეგ მაღალი მაჩვენებლით გამოირჩევა სამეგრელო ზემო სვანეთის და იმერეთის რეგიონები. ხოლო, რაოდენობრივად ყველაზე დაბალი მაჩვენებელი დაფიქსირდა რაჭა-ლეჩხუმ და ქვემო სვანეთში.

დასრულებული და შეწყვეტილი საქმეების რაოდენობა არაპატიმარ მსჯავრდებულთა სქესობრივ-ასაკობრივი ჭრილის მიხედვით შემდეგნაირად გამოიყურება (იხ. დანართი, ცხრილი №66, №67, №68):

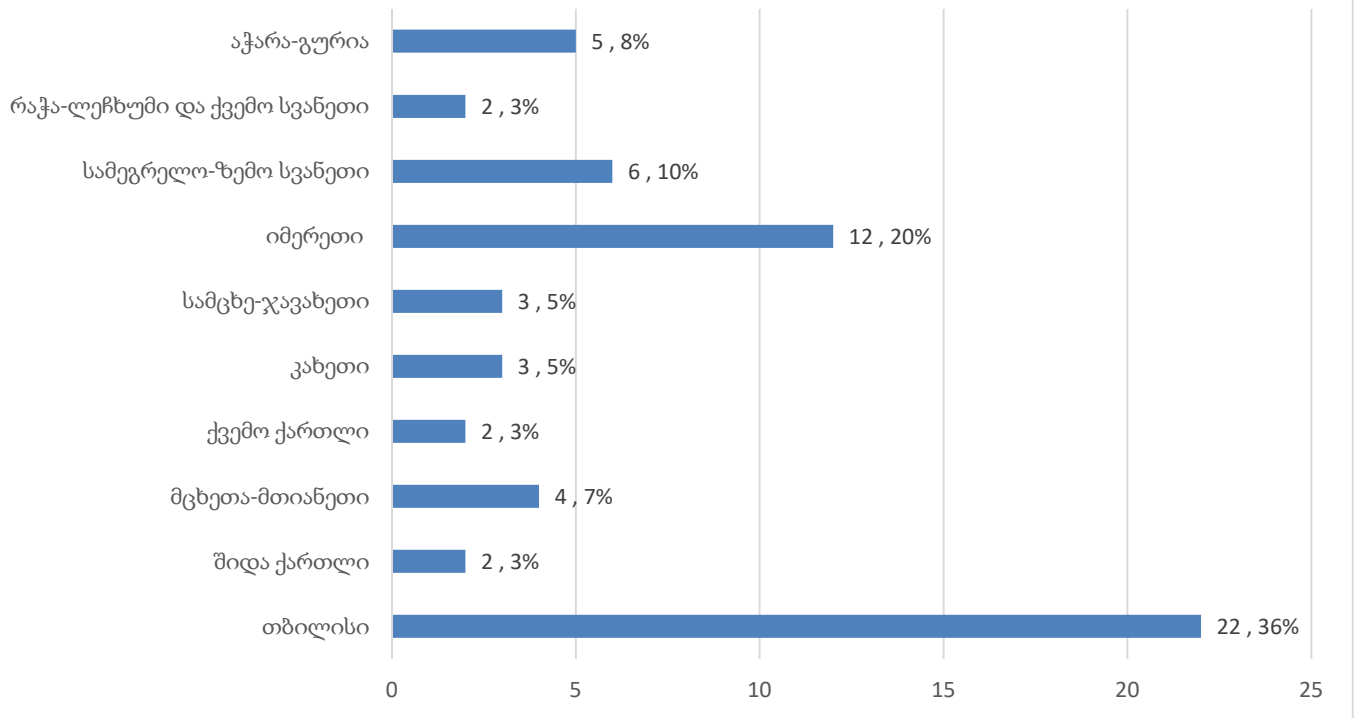


12.8 პირობითი მსჯავრის გაუქმება და ნასამართლობის მოხსნა

ქვემოთ მოცემულ დიაგრამებზე ასახულია არაპატიმარ მსჯავრდებულთათვის პირობითი მსჯავრის გაუქმებისა და ნასამართლობის მოხსნის 2026 წლის მარტის თვის სტატისტიკა, სქესობრივ-ასაკობრივი ჯგუფისა და რეგიონების მიხედვით (იხ. დანართი, ცხრილი №69):



პირობითი მსჯავრის გაუქმება და ნასამართლობის მოხსნა რეგიონულ ქრთლში



12.9 არაპატიმარ მსჯავრდებულთა შეწყალება

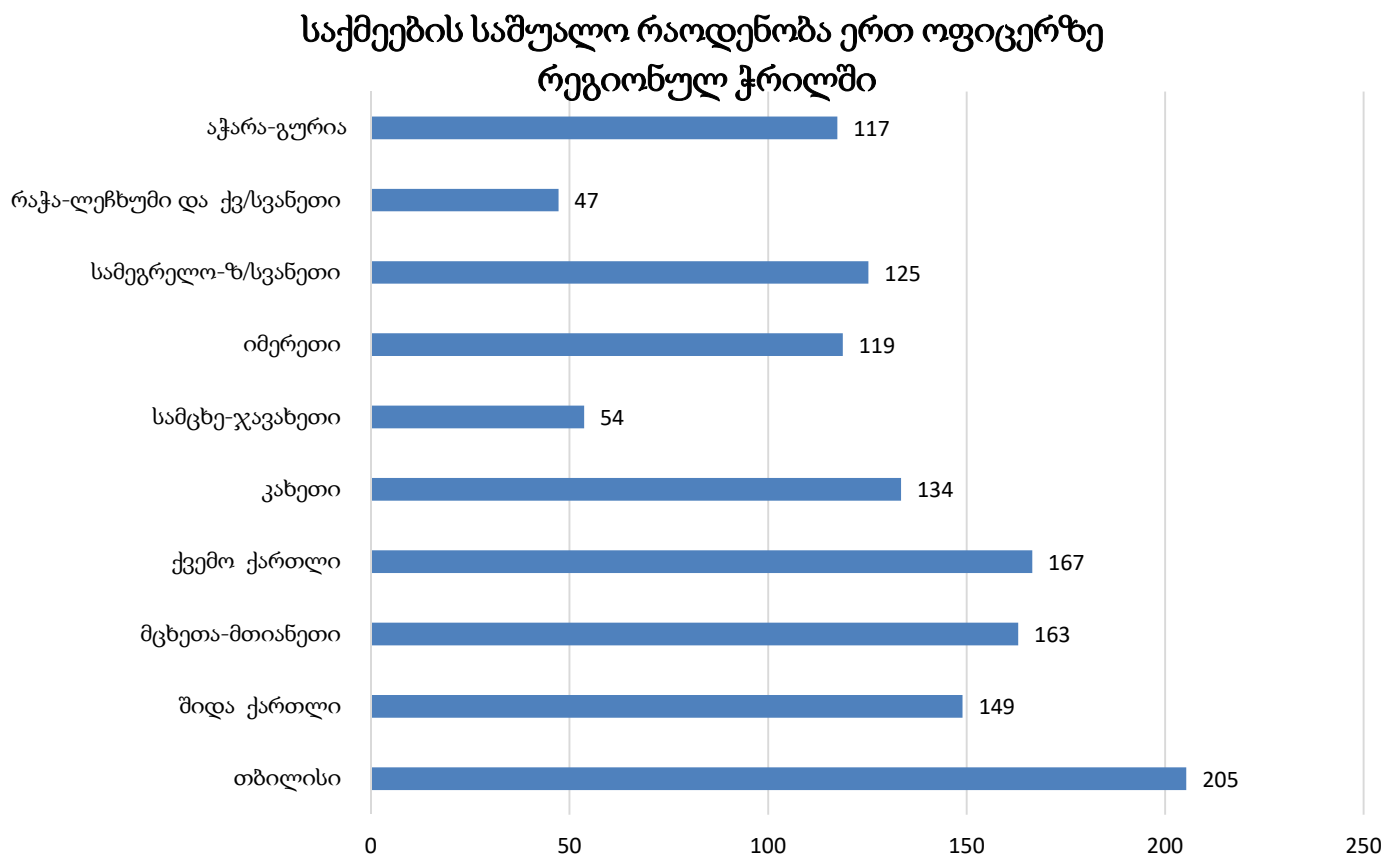
2026 წლის მარტში არაპატიმარ მსჯავრდებულთა შეწყალება, არ დაფიქსირდა (იხ. დანართი, ცხრილი №70):

12.10 არაპატიმარ მსჯავრდებულთა ამნისტია

2026 წლის მარტში, არაპატიმარ მსჯავრდებულთა ამნისტია, არ დაფიქსირდა (იხ. დანართი, ცხრილი №71).

12.11 საქმეების საშუალო რაოდენობა² ერთ ოფიცერზე

2026 წლის მარტის თვის მონაცემების მიხედვით, ქვეყანაში 24 756 არაპატიმარი მსჯავრდებულის საქმე 166 პრობაციის ოფიცერზე გადანაწილდა. საქმეების საშუალო რაოდენობით ერთ ოფიცერზე რეგიონებში თბილისი (205) და ქვემო ქართლი (167) ლიდერობს, ხოლო ყველაზე დაბალი მაჩვენებელი რაჭა-ლეჩხუმსა და ქვემო სვანეთში (47) ფიქსირდება. საანგარიშო პერიოდში, მთლიანი ქვეყნის მასშტაბით, საქმეების საშუალო რაოდენობამ ერთ ოფიცერზე 149 შეადგინა. ქვემოთ მოცემულ დიაგრამაზე ასახულია საქმეების საშუალო რაოდენობის მაჩვენებელი რეგიონების მიხედვით (იხ. დანართი, ცხრილი №72):

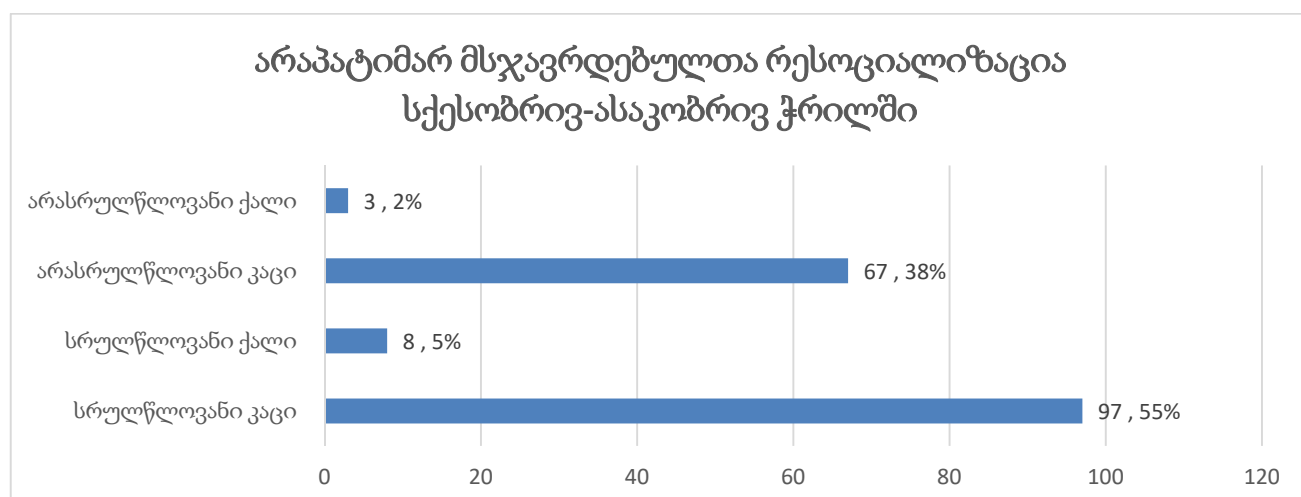
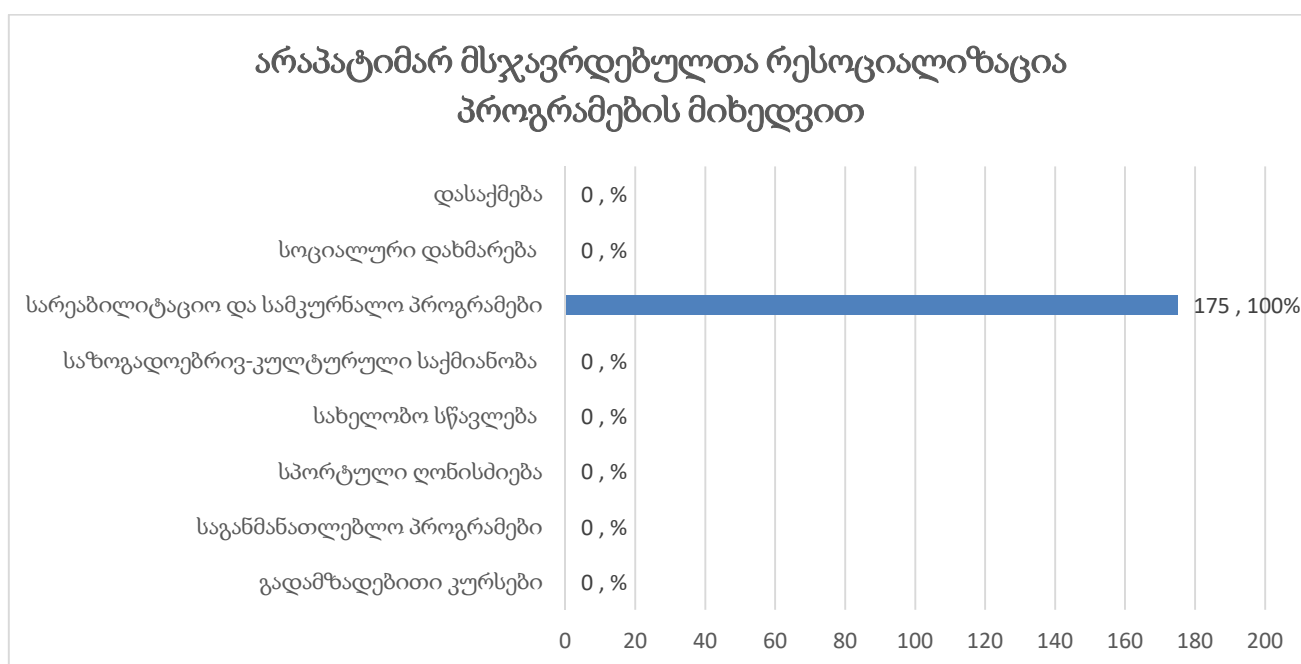


² საქმეების საშუალო რაოდენობა თითოეულ პრობაციის ოფიცერზე რეგიონულ ჭრილში, გამოითვლება საანგარიშო პერიოდისთვის მოცემულ რეგიონში დაფიქსირებული არაპატიმარ მსჯავრდებულთა რაოდენობის შეფარდებით ამავე რეგიონში მოქმედ პრობაციის ოფიცერების რაოდენობაზე. მთელი ქვეყნის მასშტაბით ერთ ოფიცერზე საქმეების საშუალო რაოდენობის გამოთვლისას არაპატიმარ მსჯავრდებულთა საერთო რაოდენობის შეფარდება ხდება საქართველოში მოქმედ ყველა პრობაციის ოფიცერის რაოდენობის აღმნიშვნელ რიცხვზე. არაპატიმარ მსჯავრდებულთა რაოდენობა როგორც რეგიონულ ჭრილში, ასევე მთელი ქვეყნის მასშტაბით ასახულია დანართის №56 ცხრილში სახელწოდებით „არაპატიმარ მსჯავრდებულთა რაოდენობა შეფარდებული ღონისძიების მიხედვით რეგიონულ ჭრილში“.

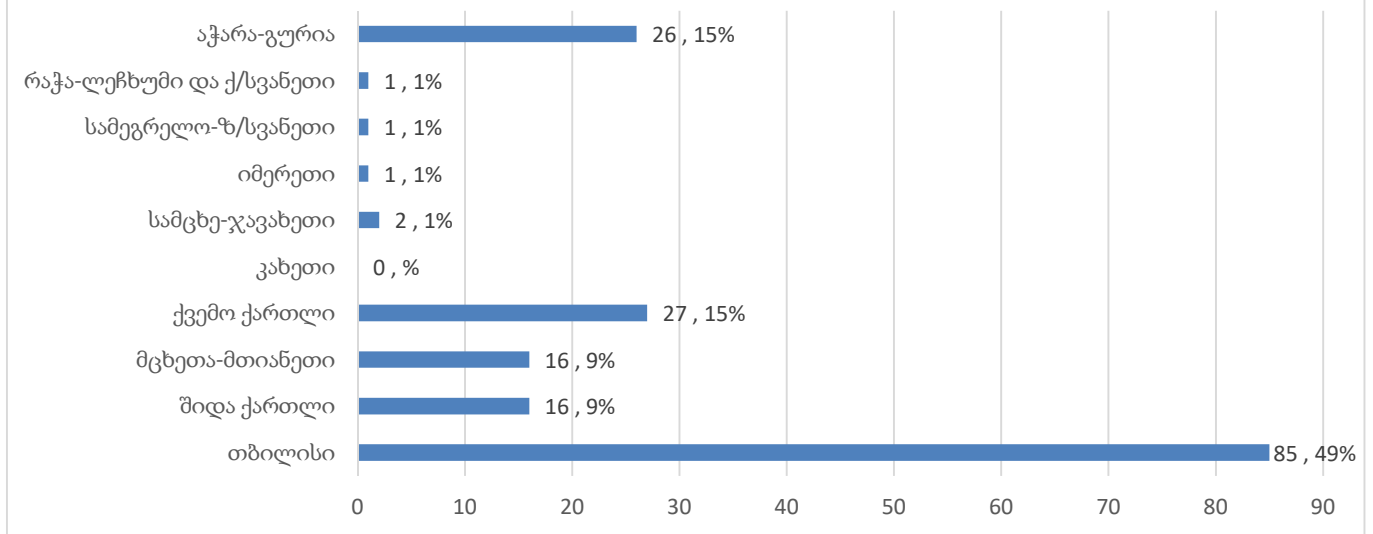
12.12 არაპატიმარ მსჯავრდებულთა რესოციალიზაციის მიმდინარეობა და განრიდებულთა შეფასება

საანგარიშო პერიოდში, პრობაციის ეროვნული სააგენტოს ხელშეწყობით თბილისის, შიდა ქართლის, მცხეთა-მთიანეთის, ქვემო ქართლის, კახეთის, სამცხე-ჯავახეთის, იმერეთის, სამეგრელო-ზემო სვანეთის, რაჭა-ლეჩხუმი და ქვემო ქართლის და აჭარა-გურიის რეგიონებში სარეაბილიტაციო და სამკურნალო პროგრამები და დასაქმების ღონისძიებები სულ -175 არაპატიმარ მსჯავრდებულისთვის განხორციელდა.

ქვემოთ მოცემულ დიაგრამებზე ასახულია არაპატიმარ მსჯავრდებულთა რესოციალიზაციის 2026 წლის თებერვლის თვის სტატისტიკა, პროგრამების, სქესობრივ-ასაკობრივი ჯგუფებისა და რეგიონების მიხედვით (იხ. დანართი, ცხრილი №73, №74):

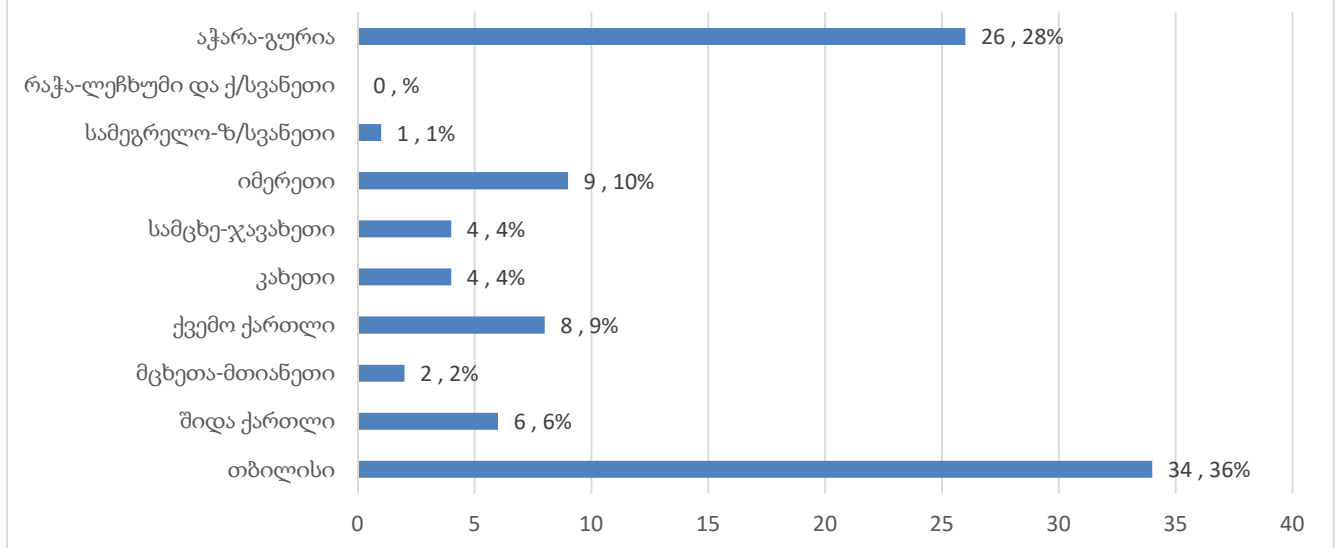


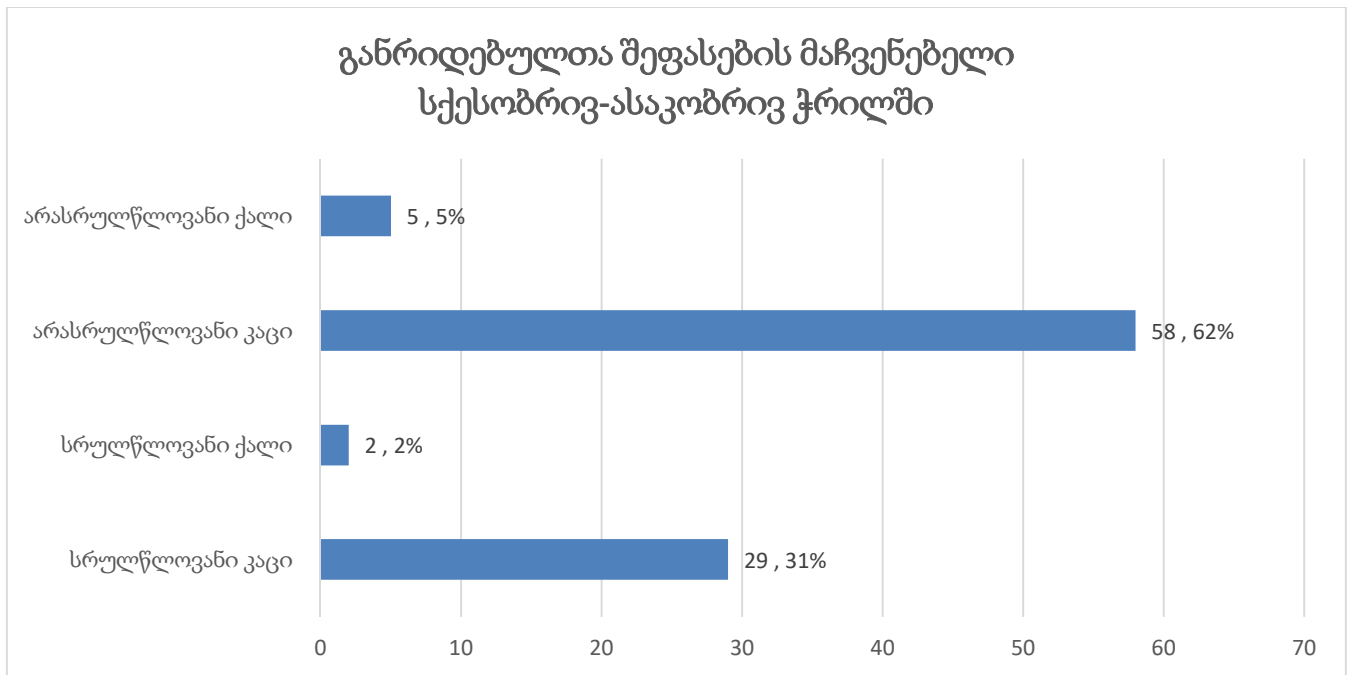
არაპატიმარ მსჯავრდებულთა რესოციალიზაცია რეგიონულ ჭრილში



საანგარიშო პერიოდის განრიდებულთა შეფასების მაჩვენებელი (94) რეგიონებისა და სქესობრივ-ასაკობრივი ჭრილის მიხედვით ასახულია ქვემოთ მოცემულ დიაგრამებზე (იხ. დანართი, ცხრილი №73, №74):

განრიდებულთა შეფასების მაჩვენებელი რეგიონულ ჭრილში





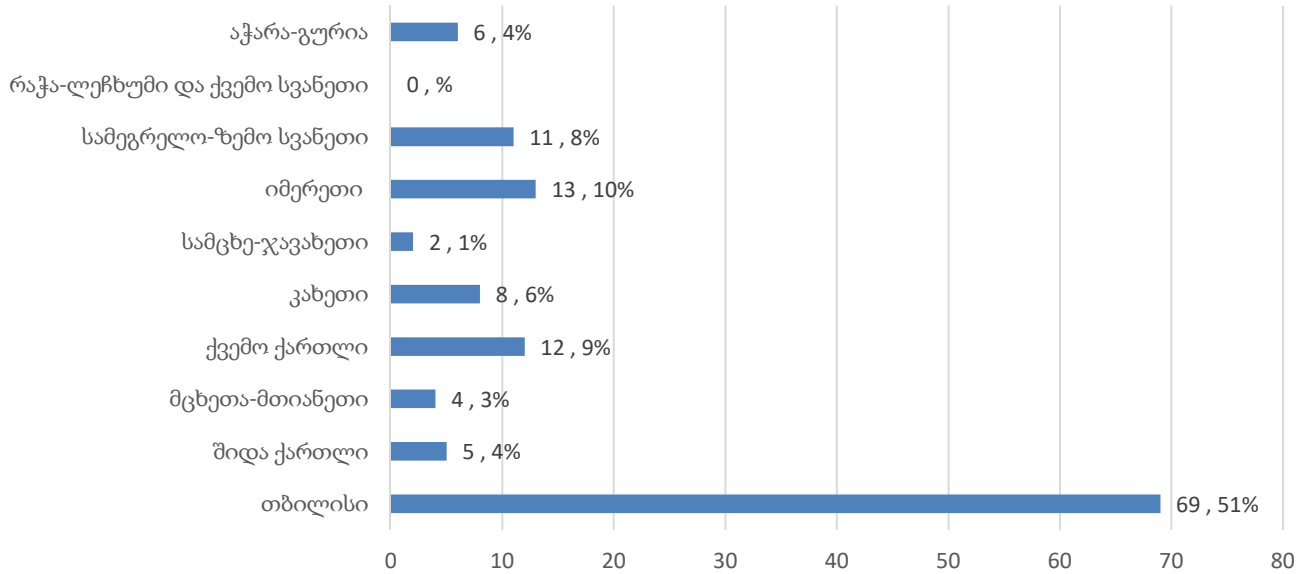
12.13 არაპატიმარ მსჯავრდებულთა დასაქმება

2026 წლის მარტის თვეში, არაპატიმარ მსჯავრდებულთა დასაქმება არ დაფიქსირდა (იხ. დანართი, ცხრილი №75):

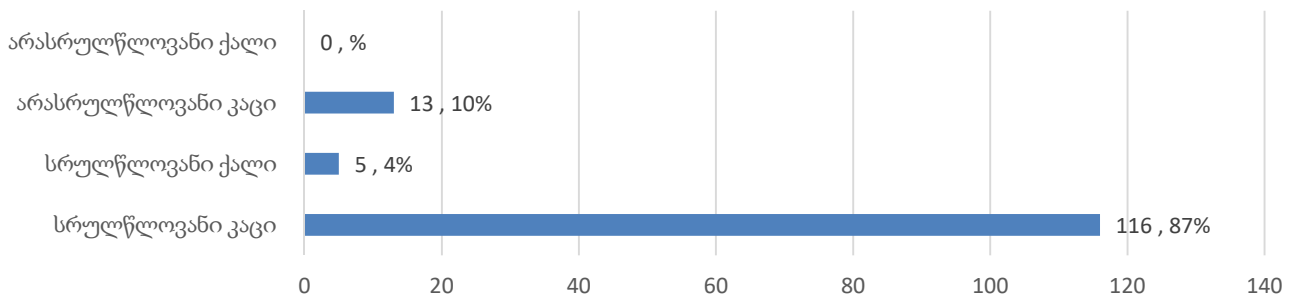
12.14 შინაპატიმრობა

ქვემოთ მოცემულ დიაგრამებზე ასახულია, საანგარიშო პერიოდში, შინაპატიმრობის შეფარდების სტატისტიკის საერთო მაჩვენებელი სქესობრივ-ასაკობრივი ჯგუფის, რეგიონებისა და გადაწყვეტილების მიმღები ორგანოების მიხედვით (იხ. დანართი, ცხრილი №76, №77, №78):

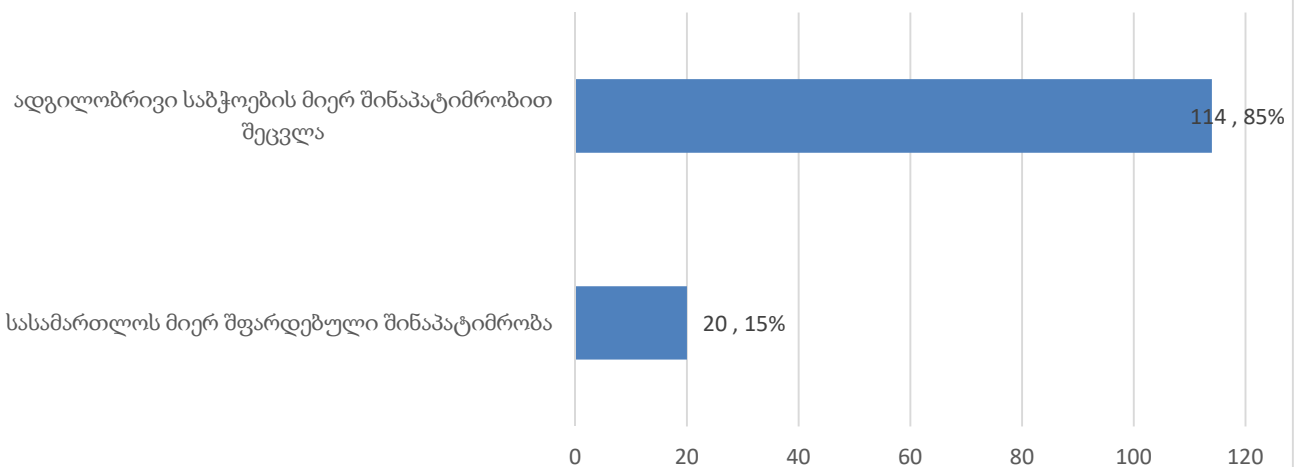
შინაპატიმრობის შეფარდების მაჩვენებელი რეგიონულ ჯრილში
(საერთო)



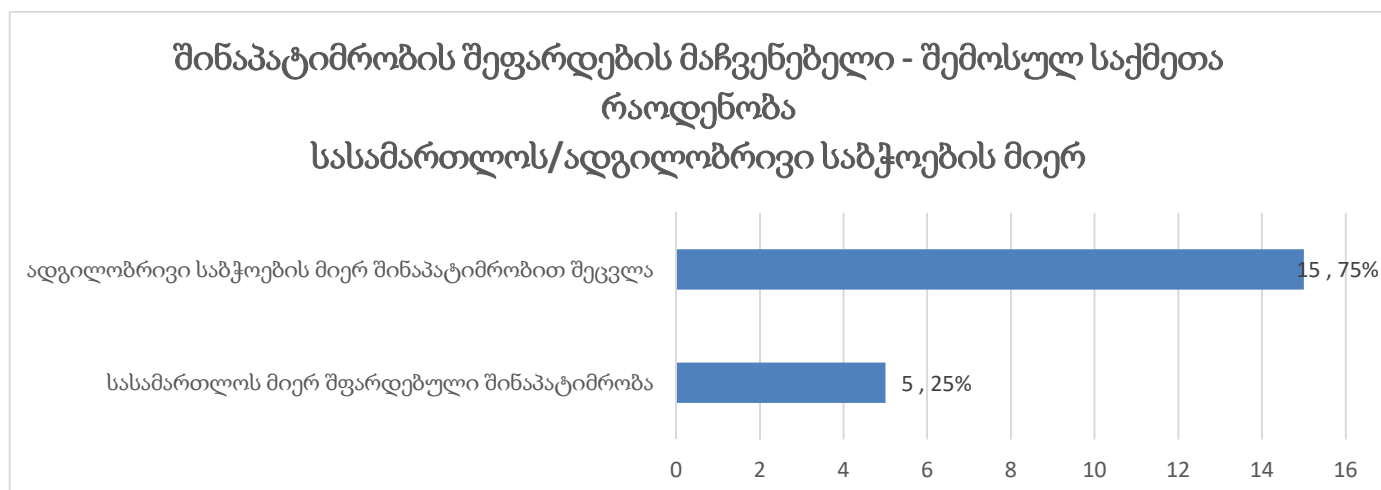
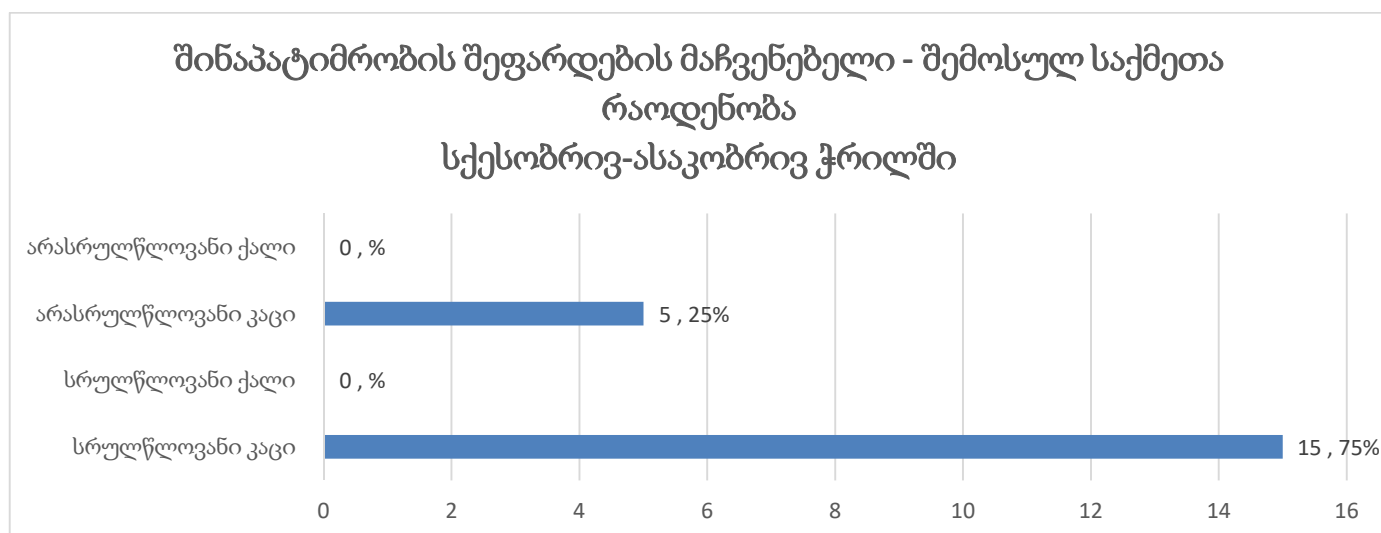
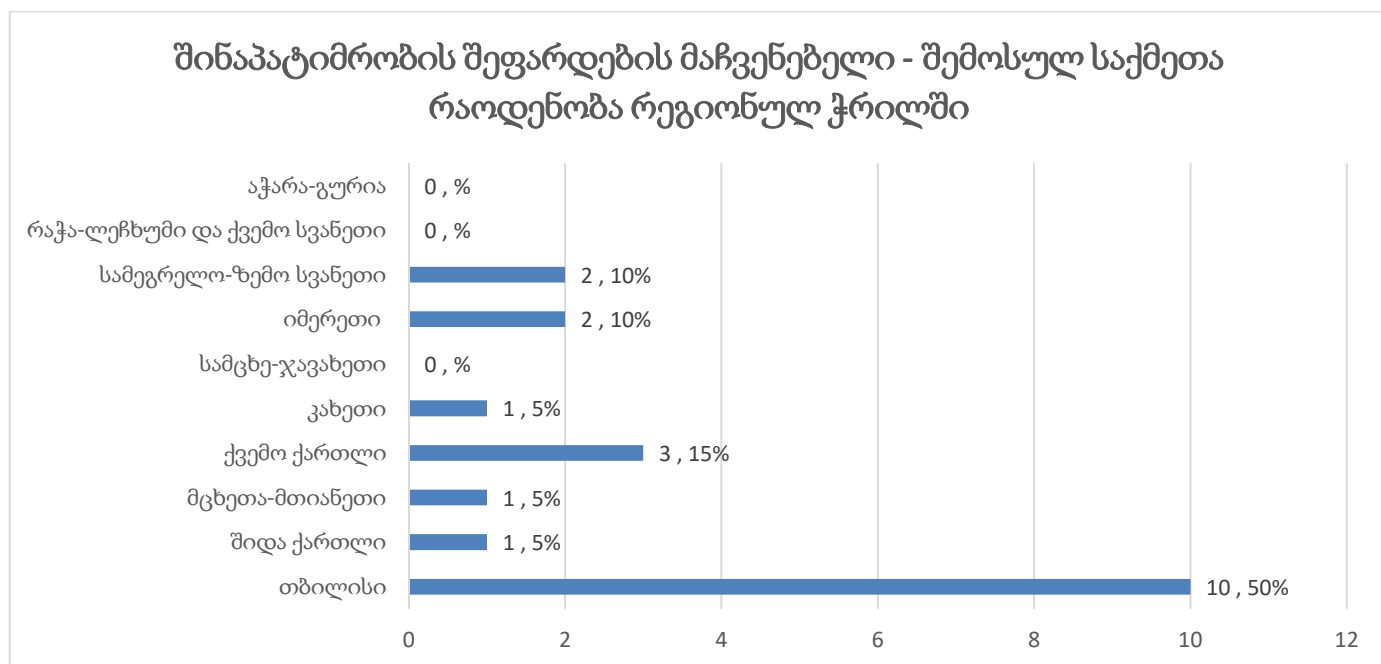
შინაპატიმრობის შეფარდების მაჩვენებელი სქესობრივ-ასაკობრივ
ჯრილში (საერთო)



შინაპატიმრობის შეფარდების მაჩვენებელი
სასამართლოს/ადგილობრივი საბჭოების მიერ (საერთო)



ქვემოთ მოცემულ დიაგრამებზე ასახულია შინაპატიმრობის შემოსულ საქმეთა რაოდენობა სქესობრივ-ასაკობრივი ჯგუფების, რეგიონებისა და გადაწყვეტილების მიმღები ორგანოების მიხედვით (იხ. დანართი, ცხრილი №77):



ქვემოთ მოცემულ დიაგრამებზე ასახულია შინაპატიმრობის მაჩვენებელთან დაკავშირებით დასრულებულ საქმეთა რაოდენობა სქესობრივ-ასაკობრივი ჯგუფების, რეგიონებისა და გადაწყვეტილების მიმღები ორგანოების მიხედვით (იხ. დანართი, ცხრილი №78):

