

საქართველოს სტატისტიკის ეროვნული სამსახური

# სანარმოთა საქმიანობის შედეგები

## I კვარტალი, 2026 წელი



# საქართველოს სტატისტიკის ეროვნული სამსახური

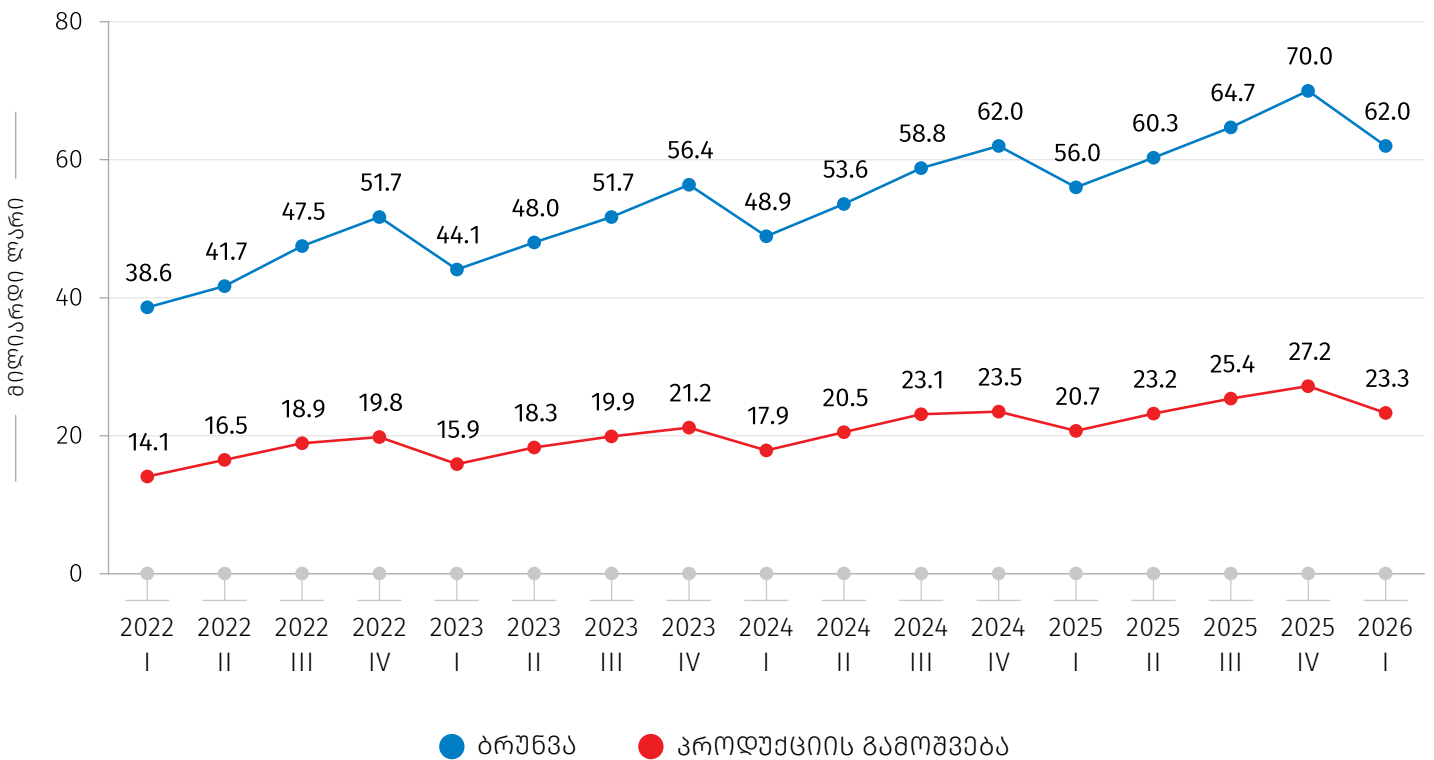
04.06.2026

## სანარმოთა საქმიანობის შედეგები (2026 წლის I კვარტალი)

2026 წლის I კვარტალში, გასული წლის შესაბამის პერიოდთან შედარებით, ბიზნეს სექტორის ბრუნვის მოცულობა 10.7 პროცენტით გაიზარდა და 62.0 მილიარდი ლარი შეადგინა.

ზრდის ტენდენციით ხასიათდებოდა ბიზნეს სექტორის პროდუქციის გამოშვების მაჩვენებელიც. 2026 წლის I კვარტალში მისი მოცულობა 23.3 მილიარდი ლარით განისაზღვრა, რაც გასული წლის შესაბამისი პერიოდის მაჩვენებელზე 12.4 პროცენტით მეტია.

### ბიზნეს სექტორის ბრუნვისა და პროდუქციის გამოშვების მოცულობა კვარტალების მიხედვით



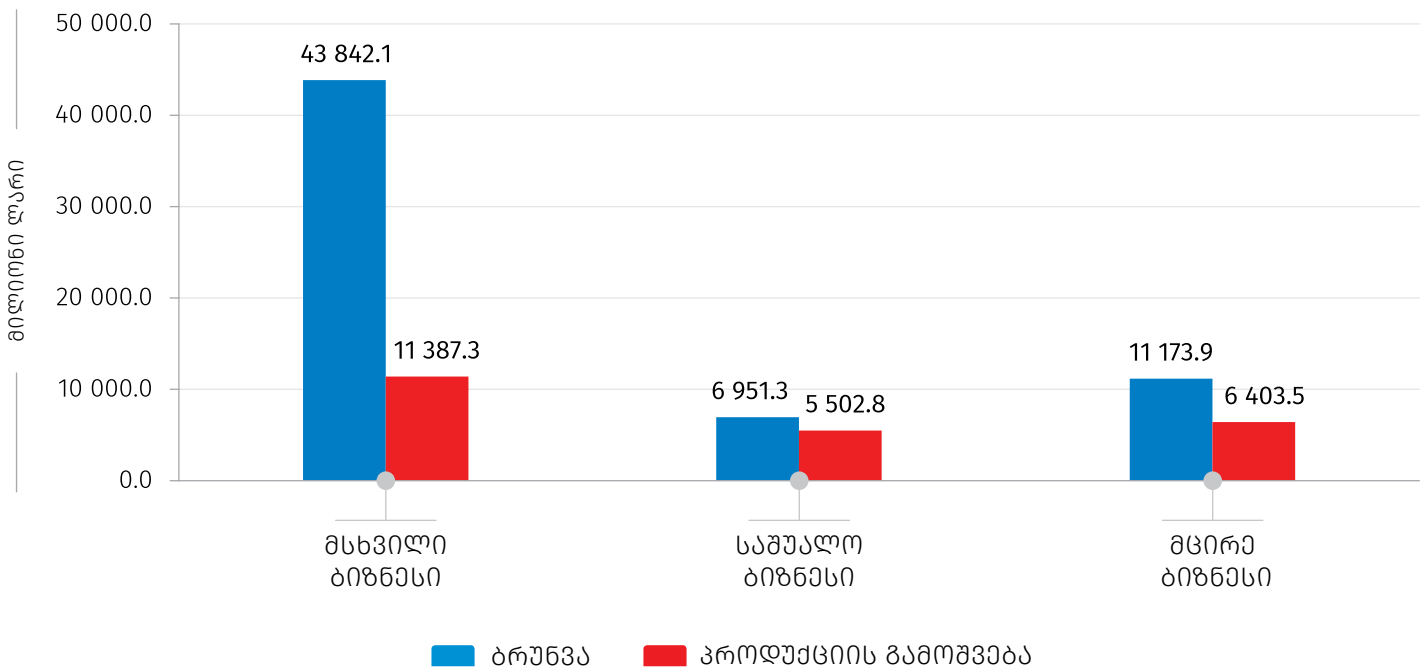
## საქართველოს სტატისტიკის ეროვნული სამსახური

04.06.2026

2026 წლის I კვარტალში ბიზნეს სექტორის ბრუნვის მოცულობის 70.8 პროცენტი მსხვილ ბიზნესზე მოდიოდა, 11.2 პროცენტი – საშუალოზე, ხოლო 18.0 პროცენტი კი – მცირე ბიზნესზე.

განსხვავებული განაწილება იყო პროდუქციის მთლიანი გამოშვების შემთხვევაში: მსხვილ ბიზნესზე მოდიოდა პროდუქციის გამოშვების 48.9 პროცენტი, საშუალოზე – 23.6 პროცენტი, ხოლო მცირე ბიზნესზე – 27.5 პროცენტი.

### ბიზნეს სექტორის ბრუნვისა და პროდუქციის გამოშვების მაჩვენებლები საწარმოთა ზომების მიხედვით, 2026 წლის I კვარტალი



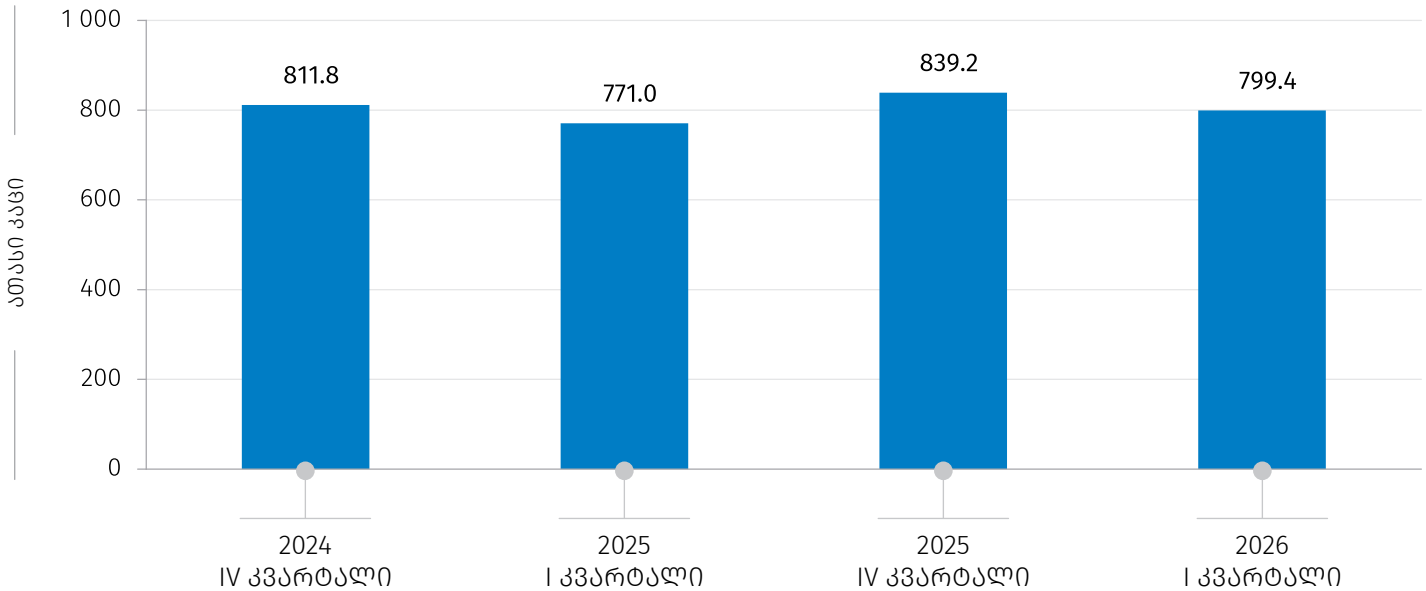
2026 წლის I კვარტალში, საწარმოთა მიერ განხორციელებულმა საქონლისა და მომსახურების მთლიანმა ყიდვებმა 29.5 მილიარდი ლარი (გასული წლის შესაბამის პერიოდთან შედარებით 2.5 პროცენტით მეტი), ხოლო გადასაყიდად განკუთვნილი საქონლისა და მომსახურების ყიდვებმა 17.9 მილიარდი ლარი (გასული წლის შესაბამის პერიოდთან შედარებით 4.0 პროცენტით მეტი) შეადგინა.

2026 წლის I კვარტალში ბიზნეს სექტორში დასაქმებულთა საშუალო რაოდენობა 799.4 ათასი კაცით განისაზღვრა, რაც გასული წლის შესაბამისი პერიოდის მაჩვენებელზე 3.7 პროცენტით მეტია. დასაქმებულთა მთლიანი რაოდენობიდან 44.2 პროცენტი ქალი იყო, ხოლო 55.8 პროცენტი – კაცი.

## საქართველოს სტატისტიკის ეროვნული სამსახური

04.06.2026

### ბიზნეს სექტორში დასაქმებულთა რაოდენობა კვარტლების მიხედვით



დასაქმებულთა მთლიანი რაოდენობის 43.6 პროცენტი მსხვილ ბიზნესზე მოდიოდა, 19.4 პროცენტი – საშუალოზე, ხოლო 37.0 პროცენტი – მცირე ბიზნესზე.

საანგარიშო პერიოდში დაქირავებულთა მთლიანმა რაოდენობამ 743.7 ათასი კაცი შეადგინა (გასული წლის შესაბამის პერიოდთან შედარებით 3.5 პროცენტით მეტი), ხოლო საწარმოთა მთლიანი დანახარჯები პერსონალზე 5 319.0 მილიონი ლარით განისაზღვრა (გასული წლის შესაბამის პერიოდთან შედარებით 11.4 პროცენტით მეტი).

2026 წლის I კვარტალში, ბიზნეს სექტორში დაქირავებით დასაქმებულთა საშუალო თვიური ხელფასი 2 335.9 ლარს გაუტოლდა (გასული წლის შესაბამის პერიოდთან შედარებით გაზრდილია 166.3 ლარით), ხოლო მათ შორის ქალების ხელფასმა 1 837.6 ლარი შეადგინა (გასული წლის შესაბამისი პერიოდთან შედარებით გაზრდილია 126.1 ლარით). საწარმოთა ზომის მიხედვით საშუალო თვიური ხელფასი კი შემდეგნაირი იყო:

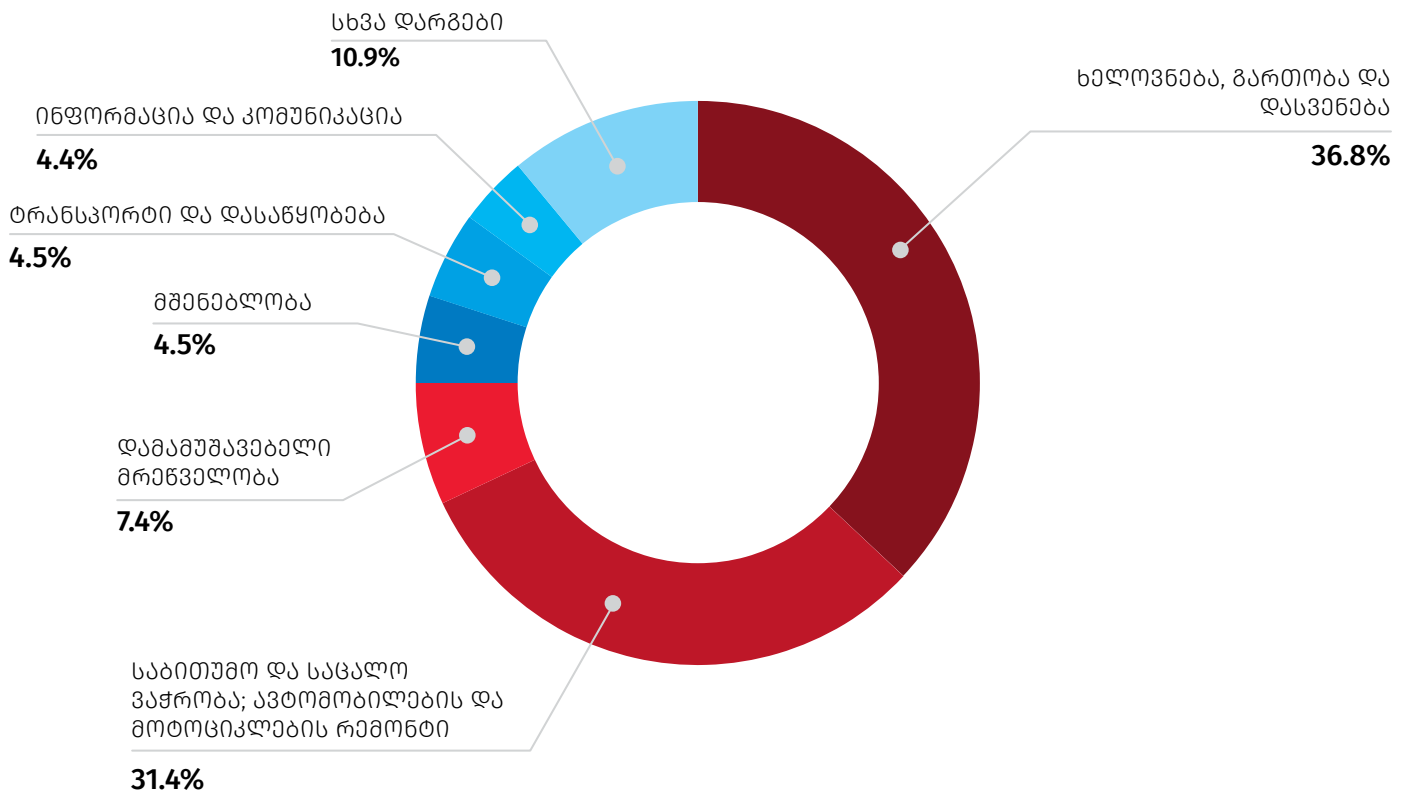
- მსხვილი ბიზნესი – 2 513.5 ლარი;
- საშუალო ბიზნესი – 2 786.5 ლარი;
- მცირე ბიზნესი – 1 787.2 ლარი.

## საქართველოს სტატისტიკის ეროვნული სამსახური

04.06.2026

2026 წლის I კვარტალში ბიზნეს სექტორის ბრუნვის მოცულობის სტრუქტურაში ყველაზე მაღალი წილი, 36.8 პროცენტი, მოდიოდა ხელოვნება, გართობა და დასვენების დარგზე, მეორე ადგილს იკავებდა ვაჭრობა (ავტომობილების და მოტოციკლების რემონტის ჩათვლით) 31.4 პროცენტიანი წილით, შემდეგ მოდიოდა დამამუშავებელი მრეწველობა – 7.4 პროცენტიანი წილით, მშენებლობა – 4.5 პროცენტიანი წილით, ტრანსპორტი და დასაწყობება – 4.5 პროცენტიანი წილით, ინფორმაცია და კომუნიკაცია – 4.4 პროცენტიანი წილით, ხოლო 10.9 პროცენტი დანარჩენ დარგებზე განაწილდა.

**ბიზნეს სექტორის ბრუნვის სტრუქტურა,  
2026 წელი I კვარტალი**

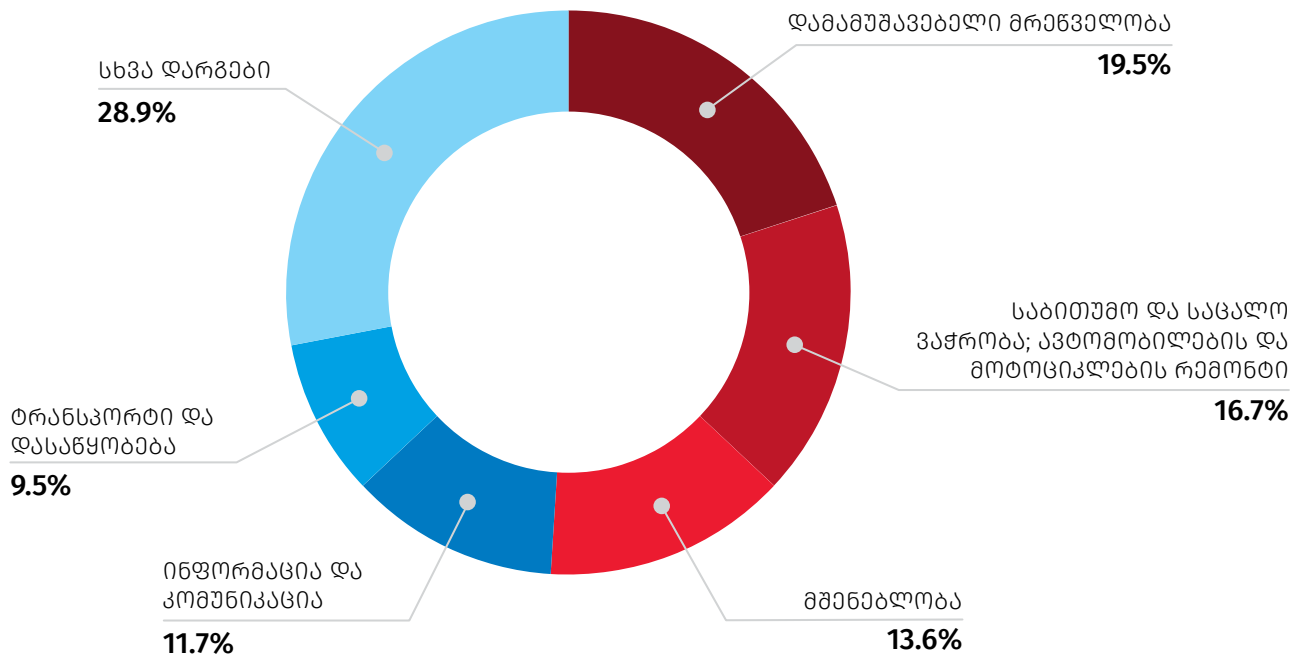


## საქართველოს სტატისტიკის ეროვნული სამსახური

04.06.2026

2026 წლის I კვარტალში ბიზნეს სექტორის პროდუქციის გამოშვებაში პირველ ხუთ ადგილს დამამუშავებელი მრეწველობა (19.5 პროცენტი), ვაჭრობა (16.7 პროცენტი), მშენებლობა (13.6 პროცენტი), ინფორმაცია და კომუნიკაცია (11.7 პროცენტი) და ტრანსპორტი და დასაწყობება (9.5 პროცენტი) იკავებდა, ხოლო დანარჩენ დარგებს სტრუქტურაში ჯამურად 28.9 პროცენტიანი წილი ეჭირა.

### ბიზნეს სექტორის პროდუქციის გამოშვების სტრუქტურა, 2026 წელი I კვარტალი

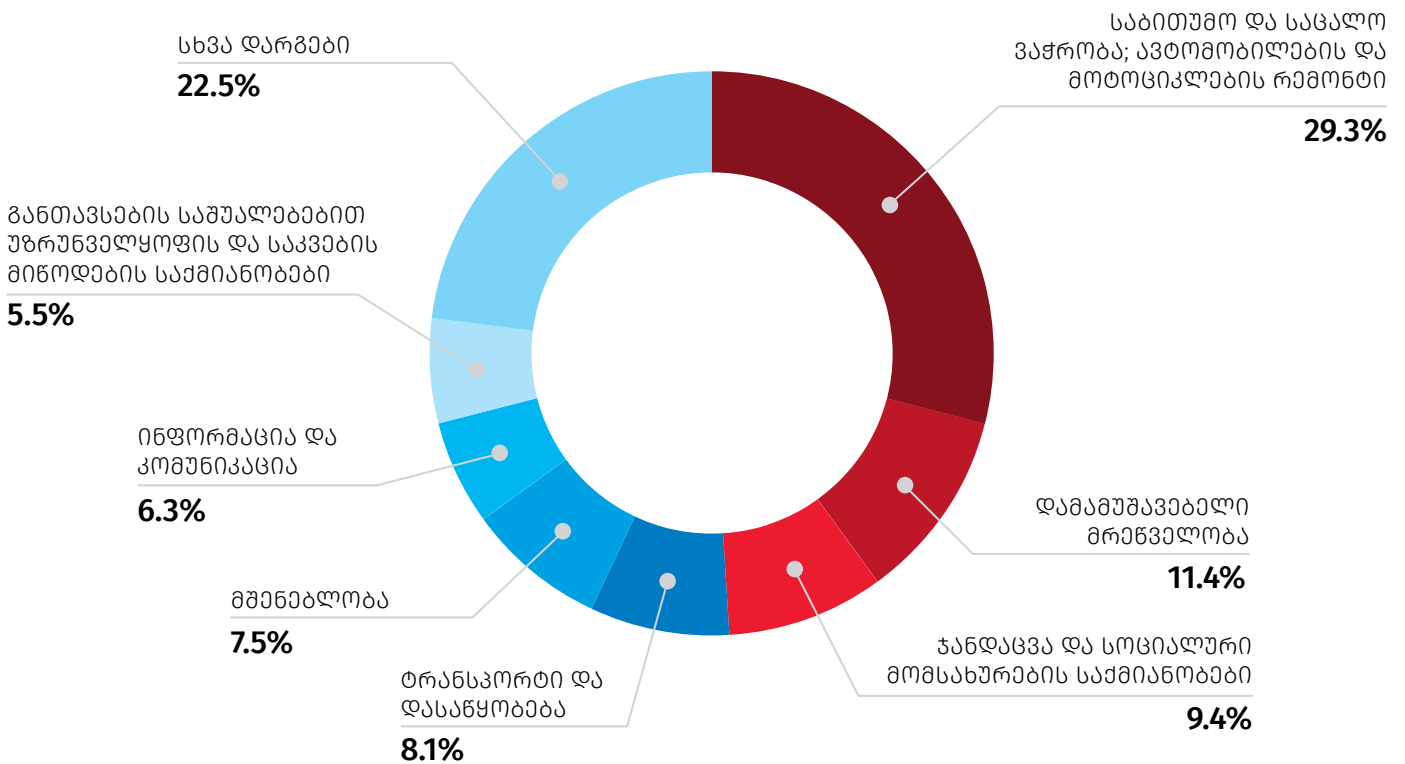


## საქართველოს სტატისტიკის ეროვნული სამსახური

04.06.2026

2026 წლის I კვარტალში, დასაქმებულთა რაოდენობის მიხედვით ბიზნეს სექტორში ლიდერობდნენ ვაჭრობის (საბითუმო და საცალო ვაჭრობა; ავტომობილების და მოტოციკლების რემონტი), დამამუშავებელი მრეწველობისა და ჯანდაცვის და სოციალური მომსახურების საქმიანობების დარგები, შესაბამისად, 29.3, 11.4 და 9.4 პროცენტის წილებით. სტრუქტურაში მნიშვნელოვანი წილი მოდიოდა ტრანსპორტისა და დასაწყობების (8.1 პროცენტი), მშენებლობის (7.5 პროცენტი), აგრეთვე ინფორმაციისა და კომუნიკაციის (6.3 პროცენტი) და განთავსების საშუალებებით უზრუნველყოფის და საკვების მიწოდების საქმიანობების (5.5 პროცენტი) დარგის სანარმოებზეც.

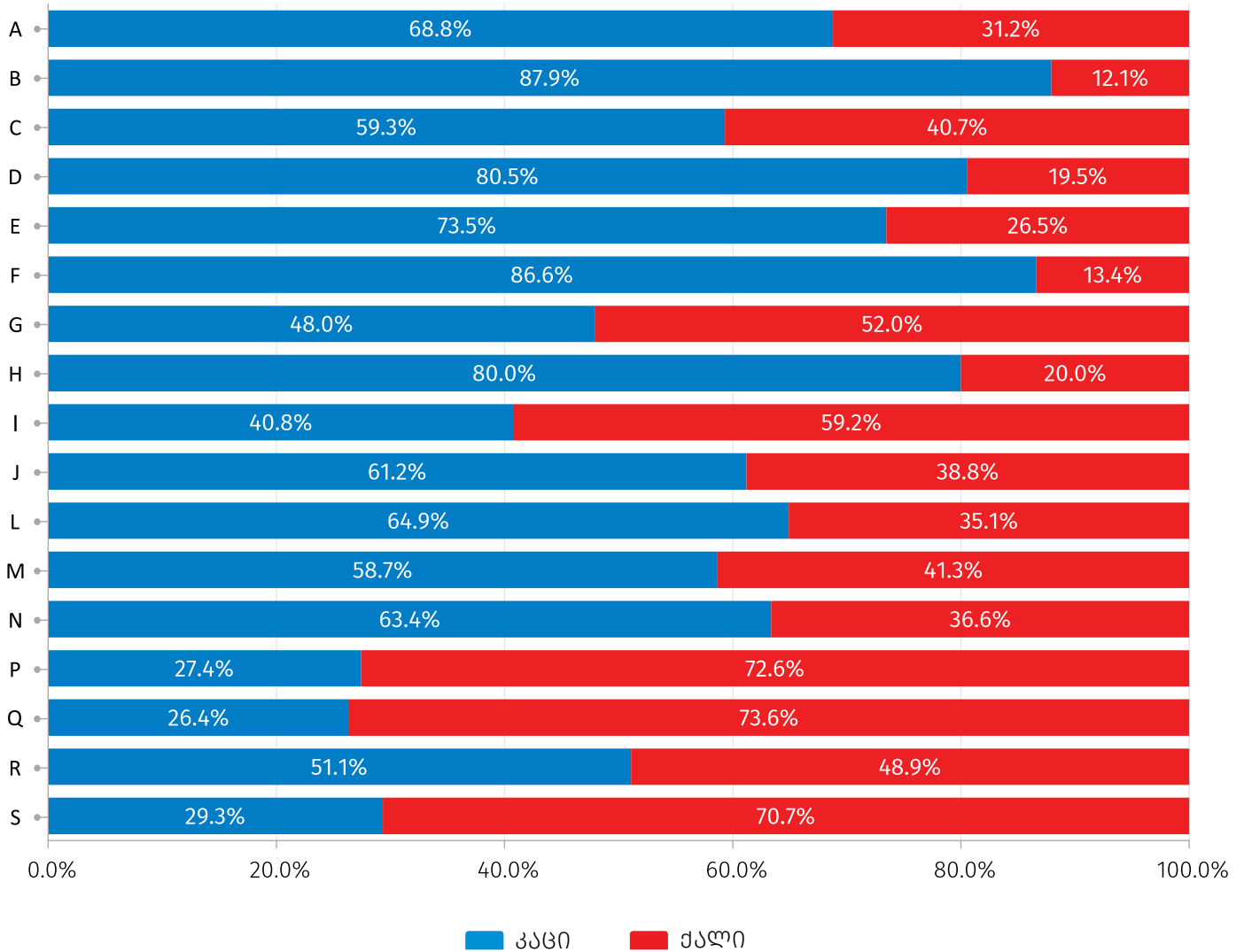
**ბიზნეს სექტორის დასაქმებულთა რაოდენობის სტრუქტურა, 2026 წლის I კვარტალი**



## საქართველოს სტატისტიკის ეროვნული სამსახური

04.06.2026

ქვემოთ მოცემულ დიაგრამაზე წარმოდგენილია დასაქმებულთა მთლიანი რაოდენობის განაწილება სქესისა და ეკონომიკური საქმიანობის სახეების მიხედვით.



## საქართველოს სტატისტიკის ეროვნული სამსახური

04.06.2026

ქვემოთ მოცემულ ცხრილში წარმოდგენილია ბიზნეს სექტორის ბრუნვის მაჩვენებლების ცვლილება 2026 წლის I კვარტალში გასული წლის შესაბამის პერიოდთან შედარებით ეკონომიკური საქმიანობის სახეების მიხედვით.

### ბიზნეს სექტორის ბრუნვა ეკონომიკური საქმიანობის სახეების მიხედვით

ბრუნვა (მლნ. ლარი) NACE REV. 2	2025 წლის I კვარტალი	2026 წლის I კვარტალი	2026 წლის I კვარტლის ზრდის ტემპი 2025 წლის I კვარტალთან შედარებით
<b>საქმიანობის სახეების მიხედვით - სულ</b>	<b>55 963.9</b>	<b>61 967.3</b>	<b>110.7</b>
სოფლის სატყეო და თევზის მეურნეობა	205.0	219.6	107.1
სამთომოპოვებითი მრეწველობა და კარიერების დამუშავება	379.3	758.0	199.8
დამამუშავებელი მრეწველობა	3 996.9	4 614.0	115.4
ელექტროენერჯის აირის ორთქლის და კონდიციონერული ჰაერის მიწოდება	1 721.9	1 836.7	106.7
წყალმომარაგება; კანალიზაცია ნარჩენების მართვა და დაბინძურებისაგან გასუფთავების საქმიანობები	129.5	152.1	117.5
მშენებლობა	2 774.8	2 807.2	101.2
საბითუმო და საცალო ვაჭრობა; ავტომობილების და მოტოციკლების რემონტი	18 290.1	19 434.0	106.3
ტრანსპორტი და დასაწყობება	2 448.4	2 801.7	114.4
განთავსების საშუალებებით უზრუნველყოფის და საკვების მიწოდების საქმიანობები	796.9	919.3	115.4
მათ შორის:			
განთავსების საშუალებებით უზრუნველყოფა	296.3	348.0	117.4
საკვებით და სასმელებით მომსახურება	500.5	571.3	114.1
ინფორმაცია და კომუნიკაცია	2 648.4	2 746.2	103.7
უძრავ ქონებასთან დაკავშირებული საქმიანობები	602.2	667.3	110.8
პროფესიული სამეცნიერო და ტექნიკური საქმიანობები	614.9	701.0	114.0
ადმინისტრაციული და დამხმარე მომსახურების საქმიანობები	425.4	472.0	111.0
განათლება	260.3	311.6	119.7
ჯანდაცვა და სოციალური მომსახურების საქმიანობები	529.1	635.1	120.0
ხელოვნება გართობა და დასვენება	20 085.3	22 820.4	113.6
სხვა სახის მომსახურება	55.4	71.0	128.0

## საქართველოს სტატისტიკის ეროვნული სამსახური

04.06.2026

შემდეგი ცხრილი ასახავს ბიზნეს სექტორის პროდუქციის გამოშვების მაჩვენებლების ცვლილებას 2026 წლის I კვარტალში გასული წლის შესაბამის პერიოდთან შედარებით ეკონომიკური საქმიანობის სახეების მიხედვით.

### ბიზნეს სექტორის პროდუქციის გამოშვება ეკონომიკური საქმიანობის სახეების მიხედვით

პროდუქციის გამოშვება (მლნ. ლარი) NACE REV. 2	2025 წლის I კვარტალი	2026 წლის I კვარტალი	2026 წლის I კვარტლის ზრდის ტემპი 2025 წლის I კვარტალთან შედარებით
<b>საქმიანობის სახეების მიხედვით - სულ</b>	<b>20 718.3</b>	<b>23 293.6</b>	<b>112.4</b>
სოფლის სატყეო და თევზის მეურნეობა	216.4	217.8	100.7
სამთომოპოვებითი მრეწველობა და კარიერების დამუშავება	444.4	652.6	146.8
დამამუშავებელი მრეწველობა	3 755.5	4 538.1	120.8
ელექტროენერჯის აირის ორთქლის და კონდიციონერული ჰაერის მიწოდება	739.8	781.2	105.6
წყალმომარაგება; კანალიზაცია ნარჩენების მართვა და დაბინძურებისაგან გასუფთავების საქმიანობები	142.9	165.1	115.5
მშენებლობა	3 131.1	3 176.6	101.5
საბითუმო და საცალო ვაჭრობა; ავტომობილების და მოტოციკლების რემონტი	3 542.3	3 900.8	110.1
ტრანსპორტი და დასაწყობება	1 878.9	2 223.8	118.4
განთავსების საშუალებებით უზრუნველყოფის და საკვების მიწოდების საქმიანობები	797.8	919.1	115.2
მათ შორის:			
განთავსების საშუალებებით უზრუნველყოფა	297.6	348.2	117.0
საკვებით და სასმელებით მომსახურება	500.2	570.9	114.1
ინფორმაცია და კომუნიკაცია	2 619.7	2 716.9	103.7
უძრავ ქონებასთან დაკავშირებული საქმიანობები	588.0	656.0	111.6
პროფესიული სამეცნიერო და ტექნიკური საქმიანობები	529.7	616.9	116.5
ადმინისტრაციული და დამხმარე მომსახურების საქმიანობები	330.0	380.1	115.2
განათლება	271.2	320.4	118.2
ჯანდაცვა და სოციალური მომსახურების საქმიანობები	791.1	911.9	115.3
ხელოვნება გართობა და დასვენება	884.9	1 046.1	118.2
სხვა სახის მომსახურება	54.4	70.0	128.7

## საქართველოს სტატისტიკის ეროვნული სამსახური

04.06.2026

ქვემოთ მოცემულ ცხრილში წარმოდგენილია ბიზნეს სექტორში დასაქმებულთა რაოდენობის მაჩვენებლების ცვლილება 2026 წლის I კვარტალში გასული წლის შესაბამის პერიოდთან შედარებით ეკონომიკური საქმიანობის სახეების მიხედვით.

### ბიზნეს სექტორში დასაქმებულთა რაოდენობა ეკონომიკური საქმიანობის სახეების მიხედვით

დასაქმებულთა რაოდენობა (კაცი) NACE REV. 2	2025 წლის I კვარტალი	2026 წლის I კვარტალი	2026 წლის I კვარტლის ზრდის ტემპი 2025 წლის I კვარტალთან შედარებით
<b>საქმიანობის სახეების მიხედვით - სულ</b>	<b>770 951</b>	<b>799 443</b>	<b>103.7</b>
სოფლის სატყეო და თევზის მეურნეობა	11 521	11 666	101.3
სამთომოპოვებითი მრეწველობა და კარიერების დამუშავება	10 687	12 332	115.4
დამამუშავებელი მრეწველობა	90 237	91 037	100.9
ელექტროენერჯის აირის ორთქლის და კონდიციონირებული ჰაერის მიწოდება	16 906	17 025	100.7
წყალმომარაგება; კანალიზაცია ნარჩენების მართვა და დაბინძურებისაგან გასუფთავების საქმიანობები	16 462	16 778	101.9
მშენებლობა	59 296	59 625	100.6
საბითუმო და საცალო ვაჭრობა; ავტომობილების და მოტოციკლების რემონტი	224 164	234 614	104.7
ტრანსპორტი და დასაწყობება	61 979	64 693	104.4
განთავსების საშუალებებით უზრუნველყოფის და საკვების მიწოდების საქმიანობები	40 606	44 036	108.4
მათ შორის:			
განთავსების საშუალებებით უზრუნველყოფა	16 175	17 926	110.8
საკვებით და სასმელებით მომსახურება	24 431	26 110	106.9
ინფორმაცია და კომუნიკაცია	47 199	50 628	107.3
უძრავ ქონებასთან დაკავშირებული საქმიანობები	19 050	19 490	102.3
პროფესიული სამეცნიერო და ტექნიკური საქმიანობები	24 968	26 890	107.7
ადმინისტრაციული და დამხმარე მომსახურების საქმიანობები	21 974	22 702	103.3
განათლება	24 660	24 808	100.6
ჯანდაცვა და სოციალური მომსახურების საქმიანობები	74 730	75 080	100.5
ხელოვნება გართობა და დასვენება	19 690	20 680	105.0
სხვა სახის მომსახურება	6 822	7 358	107.9



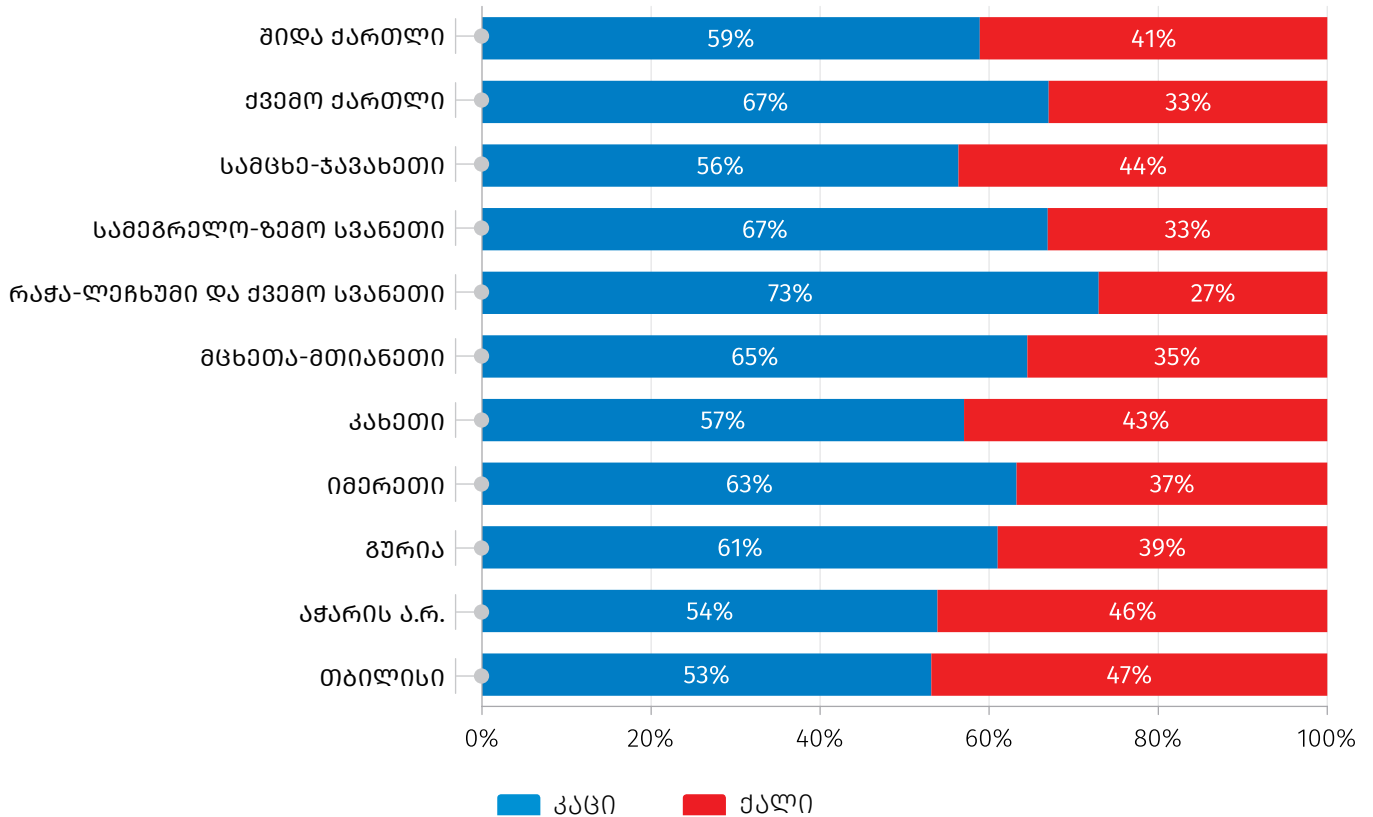
## საქართველოს სტატისტიკის ეროვნული სამსახური

04.06.2026

დასაქმებულთა რაოდენობა რეგიონების მიხედვით შემდეგნაირად განაწილდა:

- ქ. თბილისი – 65.4 პროცენტი;
- აჭარის ა.რ. – 9.5 პროცენტი;
- იმერეთი – 6.6 პროცენტი;
- ქვემო ქართლი – 5.4 პროცენტი;
- სამეგრელო-ზემო სვანეთი – 3.5 პროცენტი;
- კახეთი – 2.8 პროცენტი;
- შიდა ქართლი – 2.2 პროცენტი;
- მცხეთა-მთიანეთი – 1.8 პროცენტი;
- სამცხე-ჯავახეთი – 1.5 პროცენტი;
- გურია – 0.9 პროცენტი;
- რაჭა-ლეჩხუმი და ქვემო სვანეთი – 0.2 პროცენტი.

ქვემოთ მოცემული გრაფიკი ასახავს ცალკეულ რეგიონში დასაქმებულთა მთლიანი რაოდენობის განაწილებას სქესის მიხედვით.



04.06.2026

## შენიშვნები

1. სტატისტიკურმა გამოკვლევამ არ მოიცვა:
  - ▶ საქმიანობის სექტორები K, O, T, U
  - ▶ 47.8 (საცალო ვაჭრობა ფარდულებში და ბაზრობებზე)
2. გამოკვლევული საწარმოები კლასიფიცირდებიან:
  - ▶ ძირითადი საქმიანობის შესაბამისად,
  - ▶ ფაქტიური მისამართის შესაბამისად.
3. ადგილობრივი საქმიანობის სახის ერთეულის, როგორც სტატისტიკური ერთეულის შემოღებამდე ქ. თბილისში ჩართულია რამოდენიმე მსხვილი საწარმო:
  1. სს „საქართველოს ნავთობისა და გაზის კორპორაცია“
  2. შპს „საქართველოს ფოსტა“
  3. სს „საქართველოს სახელმწიფო ელექტროსისტემა“
  4. სს „სილქნეტი“
  5. სს „საქართველოს რკინიგზა“
  6. სს „ენერჯო-პრო ჯორჯია“
  7. სს „საქენერჯორემონტი“
  8. შპს „საქართველოს გაერთიანებული წყალმომარაგების კომპანია“ და ა.შ.

## საქართველოს სტატისტიკის ეროვნული სამსახური

04.06.2026

რელიზში გამოყენებულია ეკონომიკური საქმიანობის სახეების შემდეგი კლასიფიკაცია:  
**ეკონომიკური საქმიანობის სახეების კლასიფიკაცია (ეფუძნება ევროპულ სტანდარტს NACE rev.2)**  
 სექციების დასახელებები

<b>A</b>	„სოფლის სატყეო და თევზის მეურნეობა“
<b>B</b>	„სამთომოპოვებითი მრეწველობა და კარიერების დამუშავება“
<b>C</b>	„დამამუშავებელი მრეწველობა“
<b>D</b>	„ელექტროენერჯის აირის ორთქლის და კონდიციონირებული ჰაერის მიწოდება“
<b>E</b>	„წყალმომარაგება; კანალიზაცია ნარჩენების მართვა და დაბინძურებისაგან გასუფთავების საქმიანობები“
<b>F</b>	„მშენებლობა“
<b>G</b>	„საბითუმო და საცალო ვაჭრობა; ავტომობილების და მოტოციკლების რემონტი“
<b>H</b>	„ტრანსპორტი და დასაწყობება“
<b>I</b>	„განთავსების საშუალებებით უზრუნველყოფის და საკვების მიწოდების საქმიანობები“
<b>J</b>	„ინფორმაცია და კომუნიკაცია“
<b>K</b>	„საფინანსო და სადაზღვევო საქმიანობები“
<b>L</b>	„უძრავ ქონებასთან დაკავშირებული საქმიანობები“
<b>M</b>	„პროფესიული სამეცნიერო და ტექნიკური საქმიანობები“
<b>N</b>	„ადმინისტრაციული და დამხმარე მომსახურების საქმიანობები“
<b>O</b>	„სახელმწიფო მმართველობა და თავდაცვა; სავალდებულო სოციალური უსაფრთხოება“
<b>P</b>	„განათლება“
<b>Q</b>	„ჯანდაცვა და სოციალური მომსახურების საქმიანობები“
<b>R</b>	„ხელოვნება გართობა და დასვენება“
<b>S</b>	„სხვა სახის მომსახურება“
<b>T</b>	„შინამეურნეობების როგორც დამქირავებლის საქმიანობები; არადიფერენცირებული საქონლის და მომსახურების წარმოება შინამეურნეობების მიერ საკუთარი მოხმარებისათვის“
<b>U</b>	„ექსტერიტორიული ორგანიზაციების და ორგანოების საქმიანობები“

წყარო: სანარმოთა სტატისტიკური გამოკვლევა (კვარტალური)

### საქართველოს სტატისტიკის ეროვნული სამსახური

საკონტაქტო პირები:

დავითი ჟორჯოლიანი, ტელ: 2 36 72 10 (601) E-mail: [dzhorzholiani@geostat.ge](mailto:dzhorzholiani@geostat.ge)

მარიამ ყაველაშვილი, ტელ: 2 36 72 10 (020) E-mail: [mkavelashvili@geostat.ge](mailto:mkavelashvili@geostat.ge)