სისხლის სამართლის სტატისტიკის

ერთიანი ანგარიში

საანგარიშო პერიოდი - 2026 წლის აპრილი

შინაარსი

თავი II.	**პროკურატურის სტატისტიკა**	**3**
ნაწილი 4	სისხლისსამართლებრივი დევნის დაწყებისა და შეწყვეტის მაჩვენებლები	3
4.1	დევნის დაწყების მაჩვენებელი პირების მიხედვით	3
4.2	დევნის დაწყების მაჩვენებელი სისხლის სამართლის კოდექსის კონკრეტული მუხლების მიხედვით	4
4.3	დევნის შეწყვეტის მაჩვენებელი პირების მიხედვით	18
4.4	დევნის შეწყვეტის მაჩვენებელი სისხლის სამართლის კოდექსის კონკრეტული მუხლების მიხედვით.	18
ნაწილი 5	დაზარალებული პირები	20
5.1	დაზარალებული პირები ასაკობრივ, სქესობრივ ჭრილსა და მოქალაქეობის მიხედვით	20
5.2	დაზარალებული პირები სისხლის სამართლის კოდექსის კონკრეტული მუხლების მიხედვით	21
ნაწილი 6	არასრულწლოვნები	28
6.1	დევნის დაწყების მაჩვენებელი არასრულწლოვანთა მიმართ	28
6.2	დევნის დაწყების მაჩვენებელი არასრულწლოვანთა მიმართ სისხლის სამართლის კოდექსის კონკრეტული მუხლების მიხედვით	29
6.3	დევნის შეწყვეტის მაჩვენებელი არასრულწლოვანთა მიმართ	32
6.4	დევნის შეწყვეტის მაჩვენებელი არასრულწლოვანთა მიმართ სისხლის სამართლის კოდექსის კონკრეტული მუხლების მიხედვით	32
6.5	დაზარალებული არასრულწლოვნები	32
თავი III.	**სასამართლო სტატისტიკა**	**34**
ნაწილი 7	სასამართლოს მიერ შეფარდებული აღკვეთის ღონისძიებები	34
7.1	აღკვეთის ღონისძიებების შეფარდების შედეგები	34
ნაწილი 8	პირველი ინსტანციის სასამართლოებში განხილული სისხლის სამართლის საქმეები	37
8.1	პირველი ინსტანციის სასამართლოების მიერ განხილულ საქმეთა საერთო რაოდენობა	37
8.2	არსებითი განხილვით დამთავრებული საქმეები	38
8.3	საპროცესო შეთანხმებით განხილული საქმეები	38
ნაწილი 9	მსჯავრდებულები	39
9.1	მსჯავრდებულთა განაწილება სასჯელის ფორმების მიხედვით	39
9.2	არასრულწლოვანი მსჯავრდებულები	44
ნაწილი 10	დანაშაული და შეფარდებული სასჯელები	46
10.1	დანაშაულისა და შეფარდებული სასჯელების რაოდენობა დანაშაულთა სახეების მიხედვით	46
10.2	დანაშაულისა და დანიშნული სასჯელების რაოდენობა რეგიონების მიხედვით	48
თავი IV.	**პენიტენციური სისტემის სტატისტიკა**	**52**
ნაწილი 11	საქართველოს იუსტიციის სამინისტროს მმართველობის სფეროში მოქმედი სახელმწიფო საქვეუწყებო დაწესებულების -სპეციალური პენიტენციური სამსახური	52
11.1	ბრალდებულთა და მსჯავრდებულთა სქესობრივ-ასაკობრივი ჯგუფები	52
11.2	არასრულწლოვანი ბრალდებულები და მსჯავრდებულები	58
11.3	ბრალდებულთა და მსჯავრდებულთა განთავსების დადგენილი ლიმიტები	59

11.4	მსჯავრდებულები დანაშაულის კატეგორიისა და სახეობის მიხედვით	61
11.5	მსჯავრდებულები დაწესებულების ტიპის მიხედვით	62
11.6	უცხო ქვეყნის მოქალაქე და მოქალაქეობის არმქონე ბრალდებულები და მსჯავრდებულები	63
11.7	პენიტენციურ სისტემაში და სისტემის გარეთ გადაყვანა	67
11.8	პენიტენციური სისტემიდან გასვლა	67
11.9	პენიტენციური სისტემიდან ჯანმრთელობის/ხანდაზმულობის გამო გათავისუფლება-გადავადება	68
11.10	რესოციალიზაციის მიმდინარეობა	69
11.11	სამეურნეო სამუშაოებში დასაქმება	75
11.12	დისციპლინური სახდელები	77
11.13	წახალისების ფორმები	78
11.14	პაემნის ღონისძიებები	80
11.15	წარსულში ნასამართლევი ბრალდებულები და მსჯავრდებულები	82
11.16	დაოჯახებული ბრალდებულები და მსჯავრდებულები	83
11.17	შეწყალების შედეგად საპატიმრო სასჯელისაგან გათავისუფლება	84
11.18	ამნისტიის შედეგად საპატიმრო სასჯელისაგან გათავისუფლება	85
11.19	პენიტენციურ სისტემაში მომხდარი დანაშაულები	86
11.20	დაავადებათა გავრცელება (პრევალენტობა) პენიტენციურ სისტემაში	86
11.21	გარდაცვალება	95
თავი V.	**პრობაციის სისტემის სტატისტიკა**	**98**
ნაწილი 12	საქართველოს იუსტიციის სამინისტროს მმართველობის სფეროში მოქმედი საჯარო სამართლის იურიდიული პირი - პრობაციის ეროვნული სააგენტო	98
12.1	არაპატიმარი მსჯავრდებულები	98
12.2	არაპატიმარი მსჯავრდებულები დანაშაულის კატეგორიისა და სახეობის მიხედვით	100
12.3	არასრულწლოვანი არაპატიმარი მსჯავრდებულები დანაშაულის კატეგორიისა და სახეობის მიხედვით	101
12.4	უცხოელი არაპატიმარი მსჯავრდებულები	101
12.5	არაპატიმარი მსჯავრდებულები არასაპატიმრო სასჯელის ტიპის მიხედვით	103
12.6	არაპატიმარ მსჯავრდებულთა ახალი საქმეები	104
12.7	დასრულებული და შეწყვეტილი საქმეები	105
12.8	პირობითი მსჯავრის გაუქმება და ნასამართლობის მოხსნა	108
12.9	არაპატიმარ მსჯავრდებულთა შეწყალება	109
12.10	არაპატიმარ მსჯავრდებულთა ამნისტია	109
12.11	საქმეების საშუალო რაოდენობა ერთ ოფიცერზე	110
12.12	არაპატიმარ მსჯავრდებულთა რესოციალიზაციის მიმდინარეობა და განრიდებულთა შეფასება	111
12.13	არაპატიმარ მსჯავრდებულთა დასაქმება	113
12.14	შინაპატიმრობა	113

თავი II. პროკურატურის სტატისტიკა

ნაწილი 4. სისხლისსამართლებრივი დევნის დაწყებისა და შეწყვეტის მაჩვენებლები

4.1. დევნის დაწყების მაჩვენებელი პირების მიხედვით

2026 წლის აპრილის თვეში სისხლისსამართლებრივი დევნა დაიწყო 2642 პირის მიმართ. აქედან გამოსაცდელი ვადის გასვლამდე დანაშაული ჩადენილია 173 პირის მიერ, რაც დევნა დაწყებული პირების 6.5%-ს შეადგენს (ცხრილი 3).

სისხლისსამართლებრივი დევნის დაწყების მაჩვენებელი რეგიონულ ჭრილში ამგვარია (ცხრილი 4):

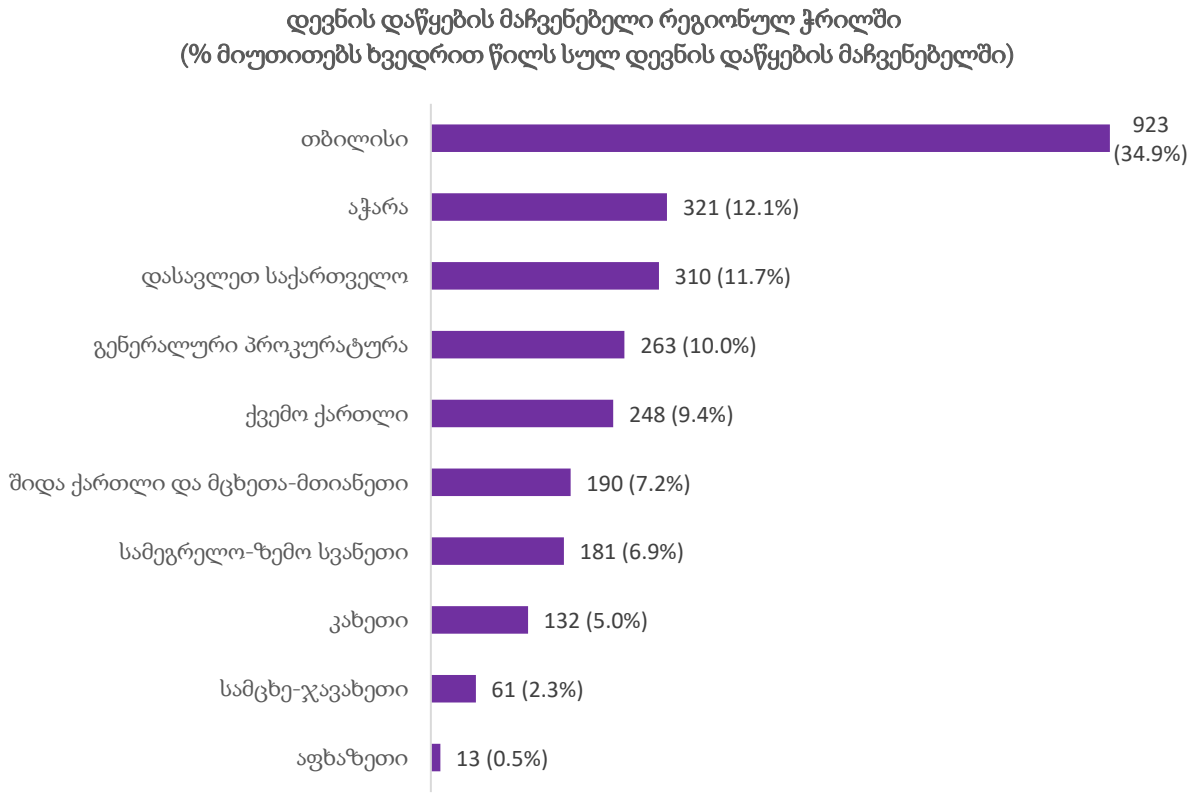

4.2. დევნის დაწყების მაჩვენებელი სისხლის სამართლის კოდექსის კონკრეტული მუხლების მიხედვით[1]

2026 წლის აპრილის თვეში დევნის დაწყების მაჩვენებელი სსკ-ის კონკრეტული მუხლების მიხედვით ასე გადანაწილდა (ცხრილი 5):

<u>**დანაშაული სიცოცხლის წინააღმდეგ (სსკ მუხლები 108-116):**</u>

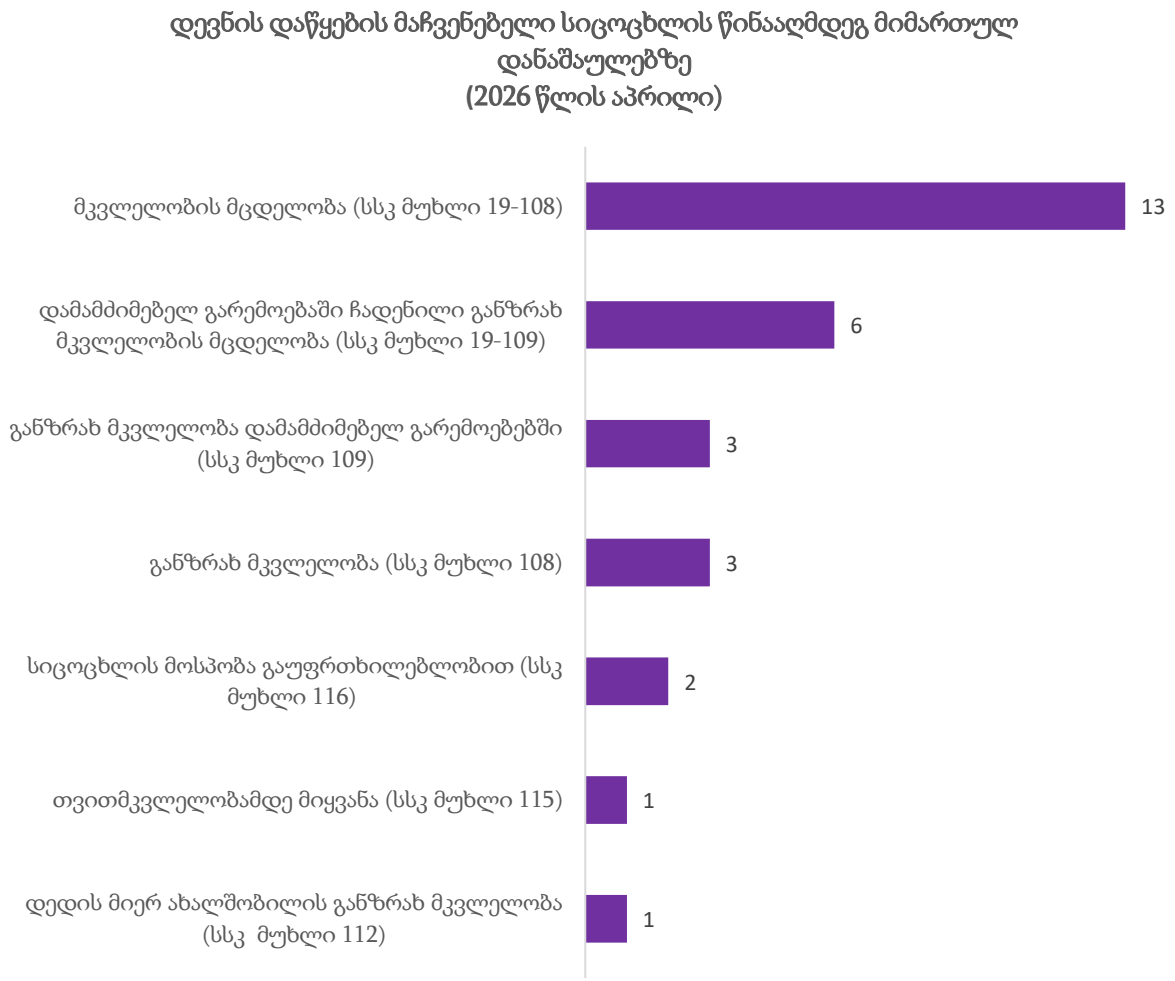

[1] გასათვალისწინებელია, რომ სისხლის სამართლის კოდექსის შესაბამის მუხლებთან მიმართებით დათვლილი სისხლისსამართლებრივი დევნის დაწყების მაჩვენებელთა ჯამი ხშირად აღემატება დევნის დაწყების საერთო მაჩვენებელს, გამომდინარე იქიდან, რომ დანაშაულთა ერთობლიობის დროს (მაგ.: პირმა ჩაიდინა ორი ან მეტი დანაშაული) დევნის დაწყების მაჩვენებელი ფიქსირდება თითოეულ მუხლთან მიმართებით. გარდა ამისა, როდესაც ხდება ბრალდებულის მიმართ უკვე წარდგენილი ბრალდების დაზუსტება (რაც პროცესუალურად გულისხმობს პროკურორის მიერ „პირის ბრალდების შესახებ“ ახალი დადგენილების გამოტანას), პროგრამული თვალსაზრისით, ეს მოცემულობა ასევე აღიქმება დევნის დაწყებად, რაც ბუნებრივად ზრდის საერთო მაჩვენებელს.

<u>დანაშაული ჯანმრთელობის წინააღმდეგ (სსკ მუხლები 117- 126[1]):</u>

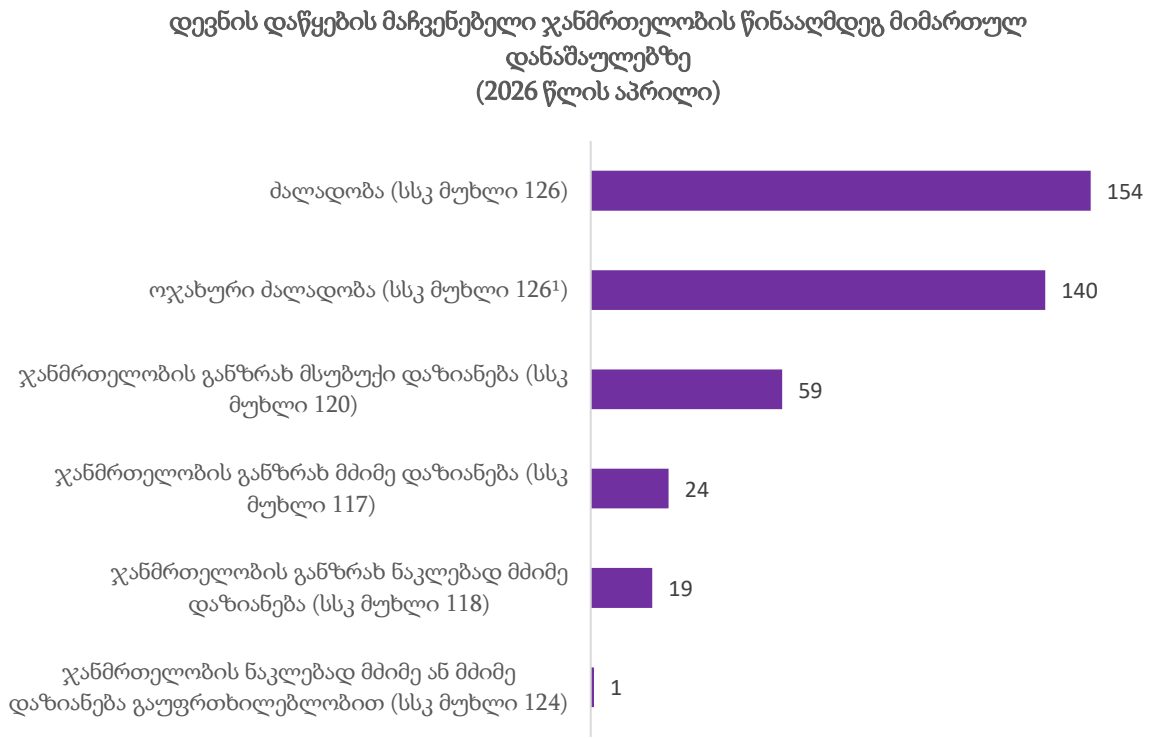

<u>ადამიანის სიცოცხლისა და ჯანმრთელობისათვის საფრთხის შექმნა (სსკ მუხლები: 127-136):</u>

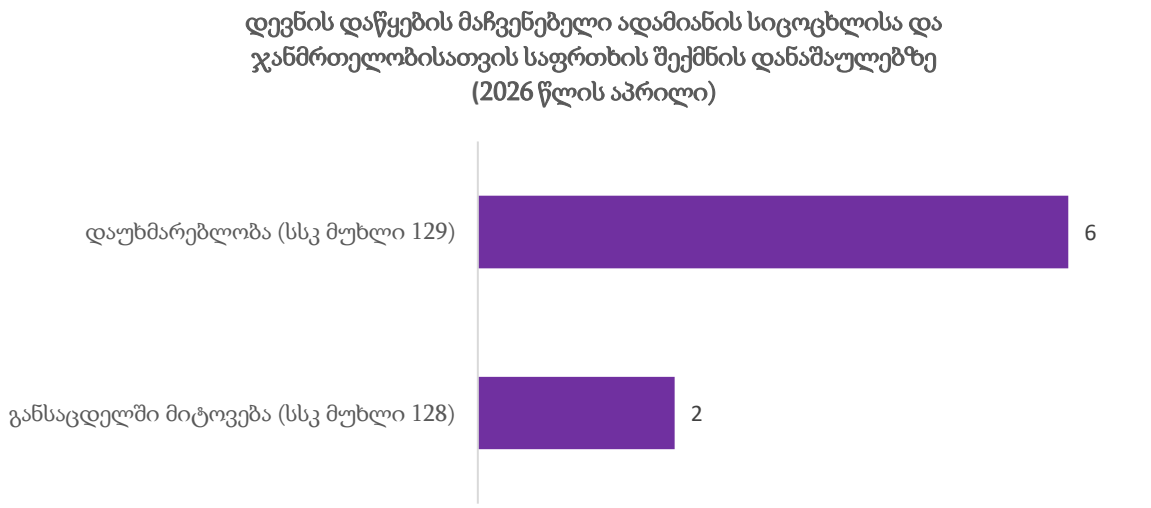

<u>დანაშაული სქესობრივი თავისუფლებისა და ხელშეუხებლობის წინააღმდეგ (სსკ მუხლები 137-141):</u>

<u>დანაშაული ადამიანის უფლებებისა და თავისუფლებების წინააღმდეგ (სსკ მუხლები 142-170):</u>

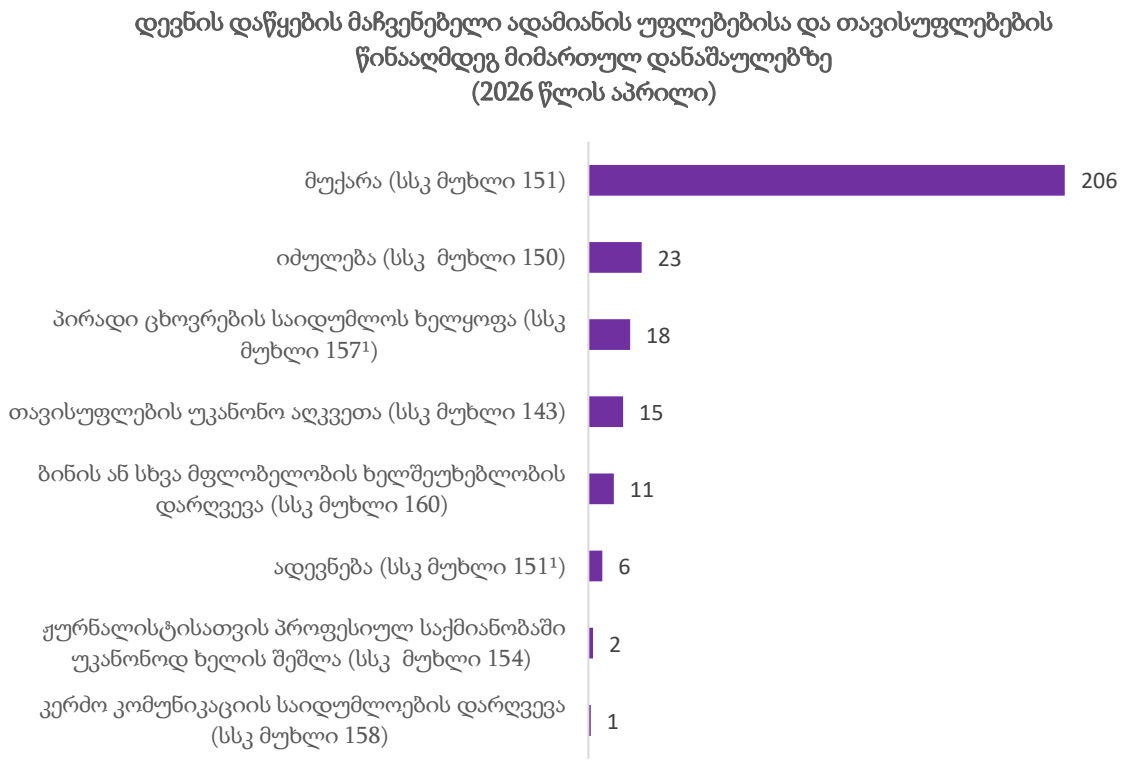

<u>დანაშაული საკუთრების წინააღმდეგ (სსკ მუხლები 177-189[1]):</u>

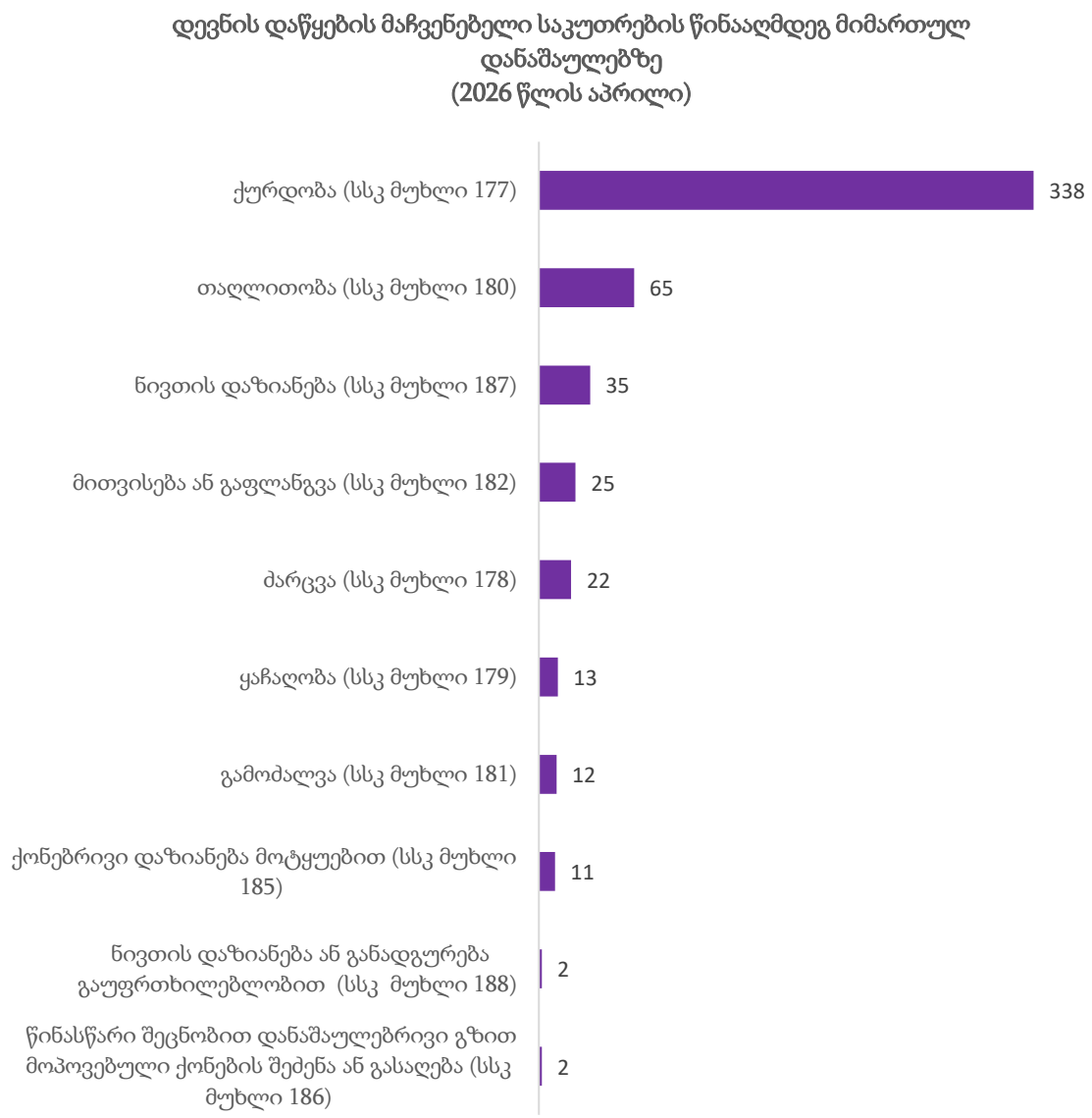

<u>დანაშაული სამეწარმეო ან სხვა ეკონომიკური საქმიანობის წინააღმდეგ (სსკ მუხლები 190-207[2]):</u>

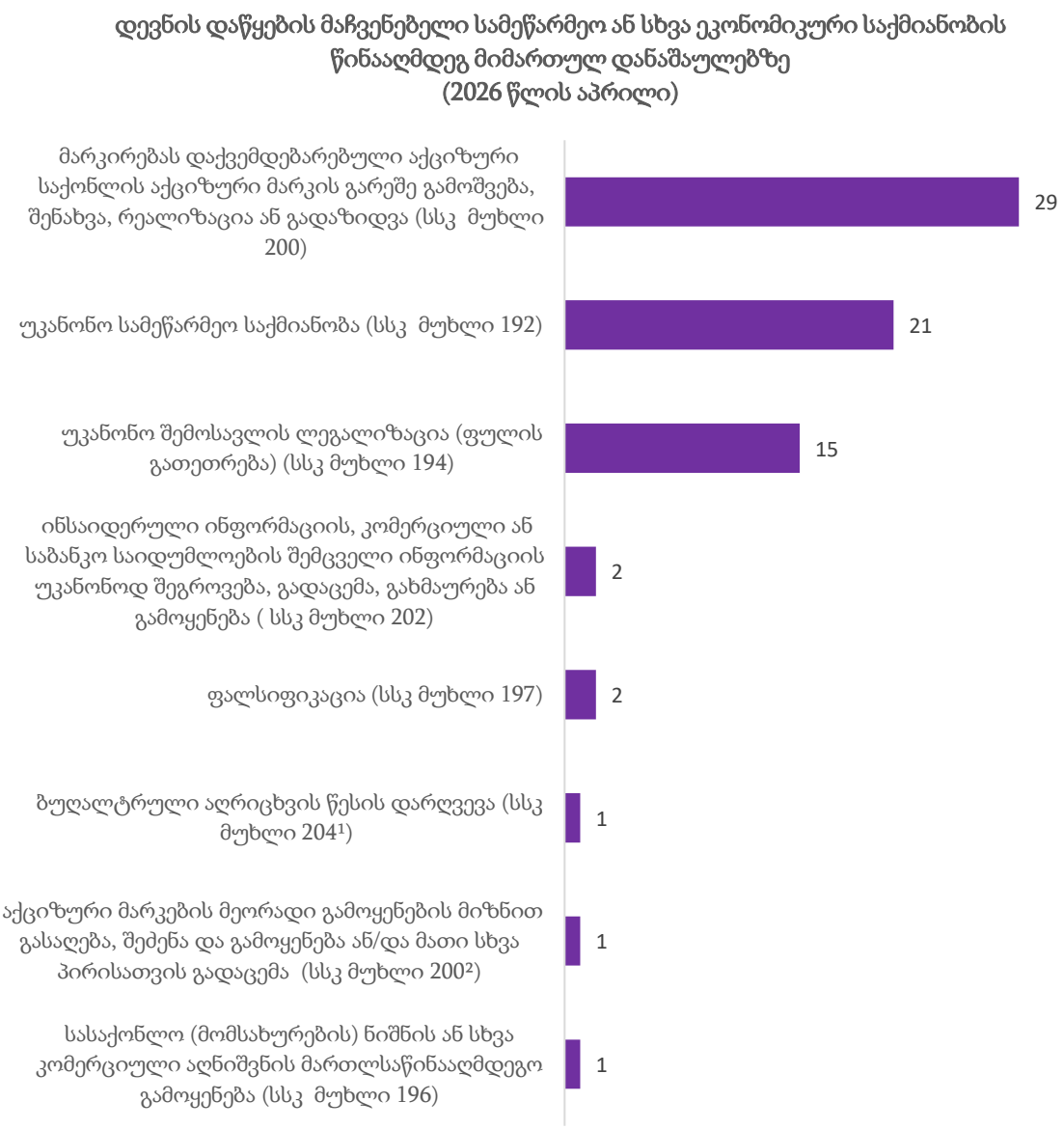

<u>დანაშაული ფულად-საკრედიტო სისტემაში (სსკ მუხლები 208-213[1]):</u>

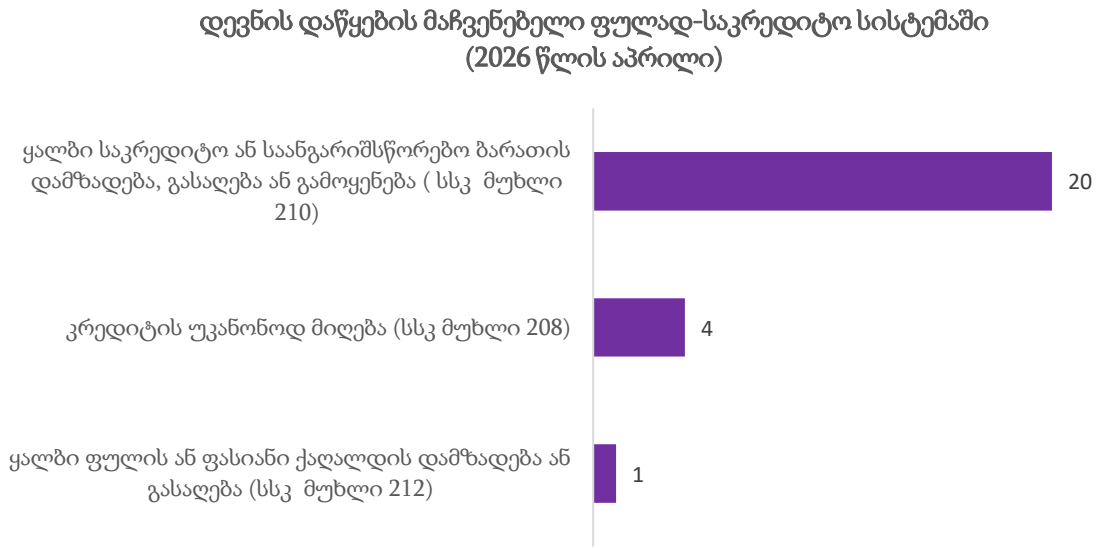

<u>დანაშაული საფინანსო საქმიანობის სფეროში (სსკ მუხლები 214- 219):</u>

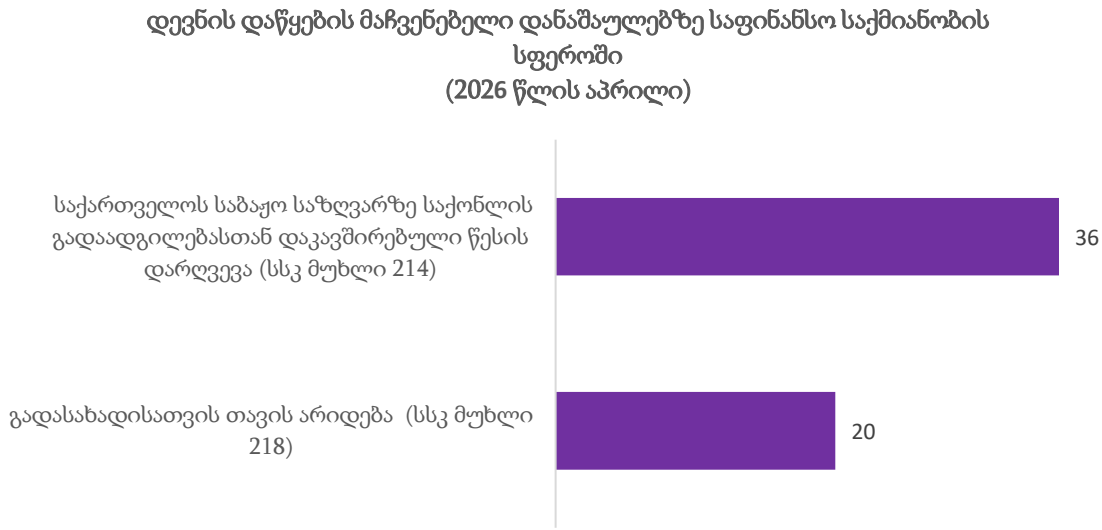

<u>დანაშაული სამეწარმეო ან სხვა ორგანიზაციაში სამსახურის ინტერესების წინააღმდეგ (სსკ მუხლები 220-221):</u>

დევნა დაიწყო 3 პირის მიმართ სსკ-ის 221-ე მუხლით გათვალისწინებულ დანაშაულზე (კომერციული მოსყიდვა).

<u>დანაშაული საზოგადოებრივი უშიშროებისა და წესრიგის წინააღმდეგ (სსკ მუხლები 222-239[1]):</u>

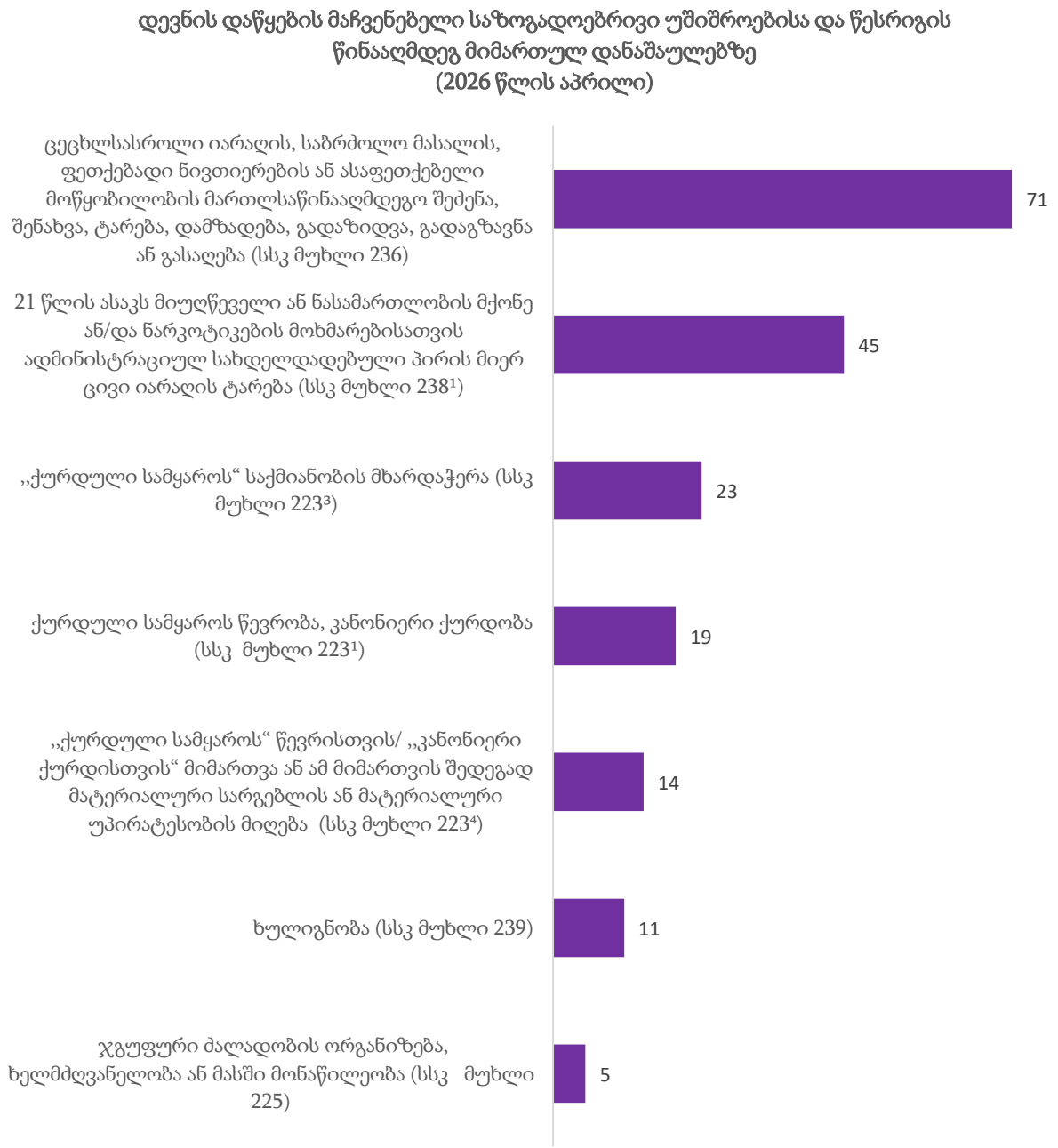

<u>სამუშაოს წარმოებისას უსაფრთხოების წესის დარღვევა (სსკ მუხლები 240-245):</u>



<u>დანაშაული მოსახლეობის ჯანმრთელობისა და საზოგადოებრივი ზნეობის წინააღმდეგ (სსკ მუხლები 246-259):</u>

2026 წლის აპრილის თვეში სისხლისსამართლებრივი დევნა დაიწყო 1 პირის მიმართ სსკ-ის 259-ე მუხლით გათვალისწინებულ დანაშაულზე (ცხოველისადმი სასტიკი მოპყრობა).

ნარკოტიკული დანაშაული (სსკ მუხლები 260-274):

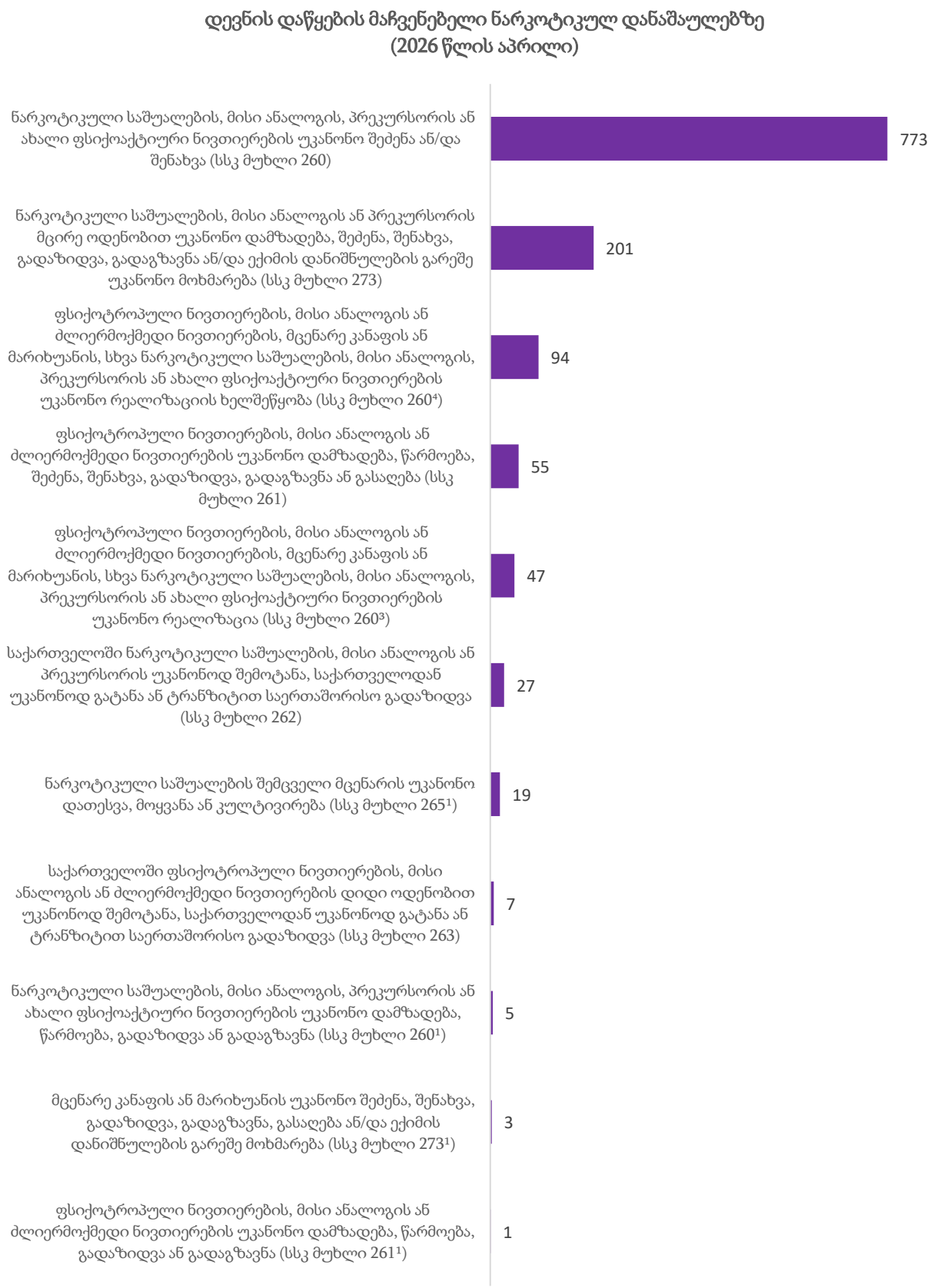

<u>სატრანსპორტო დანაშაული (სსკ მუხლი 275-283):</u>

დევნა დაიწყო 73 პირის მიმართ სსკ-ის 276-ე მუხლით გათვალისწინებულ დანაშაულზე (ტრანსპორტის მოძრაობის უსაფრთხოების ან ექსპლუატაციის წესის დარღვევა).

<u>კომპიუტერული დანაშაული (სსკ მუხლები 284-286[2]):</u>

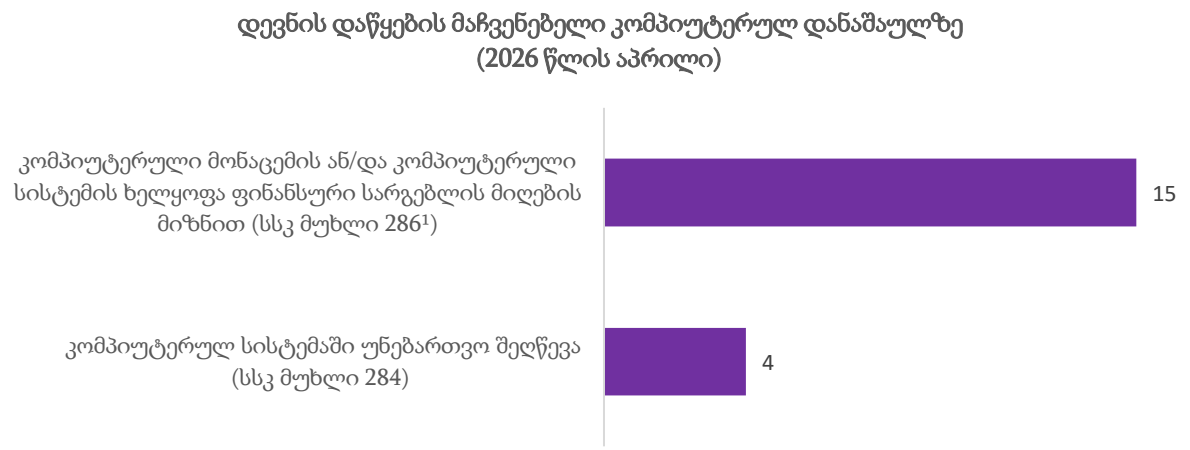

<u>დანაშაული გარემოს დაცვის წესის წინააღმდეგ (სსკ მუხლები 287-306[2]):</u>

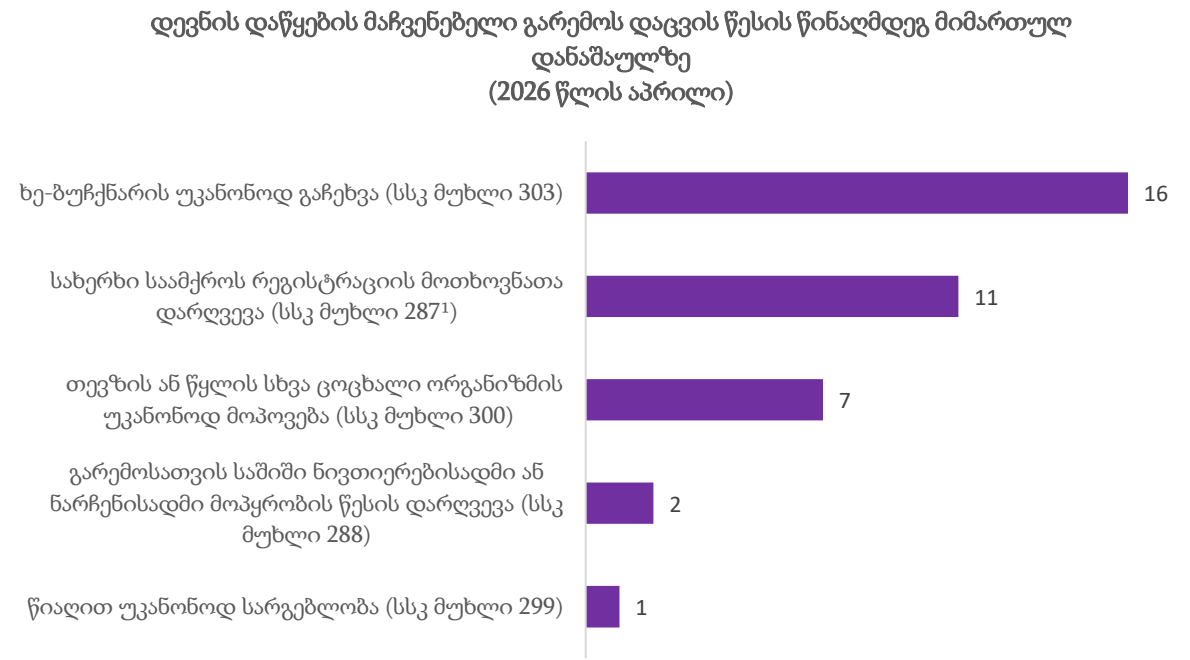

<u>დანაშაული საქართველოს კონსტიტუციური წყობილებისა და უშიშროების საფუძვლების წინააღმდეგ (სსკ მუხლები 308-322):</u>

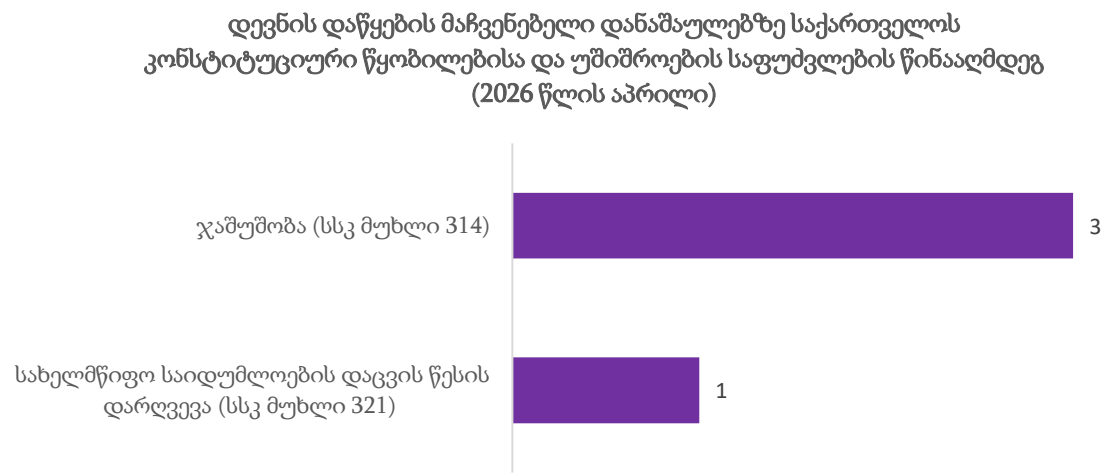

<u>ოკუპირებული ტერიტორიების სამართლებრივი რეჟიმის დარღვევა (სსკ მუხლები 322¹-322²):</u>

დევნა დაიწყო 6 პირის მიმართ სსკ-ის 322¹ მუხლით გათვალისწინებულ დანაშაულზე (ოკუპირებულ ტერიტორიებზე შესვლის წესის დარღვევა).

<u>ტერორიზმი (სსკ მუხლები 323-331²):</u>

დევნა დაიწყო 2 პირის მიმართ სსკ-ის 328-ე მუხლით გათვალისწინებულ დანაშაულზე (უცხო ქვეყნის ტერორისტულ ორგანიზაციაში ან უცხოეთის კონტროლისადმი დაქვემდებარებულ ტერორისტულ ორგანიზაციაში გაერთიანება ან ტერორისტულ საქმიანობაში მისი დახმარება).

<u>სამოხელეო დანაშაული (სსკ მუხლები 332-342[1]):</u>

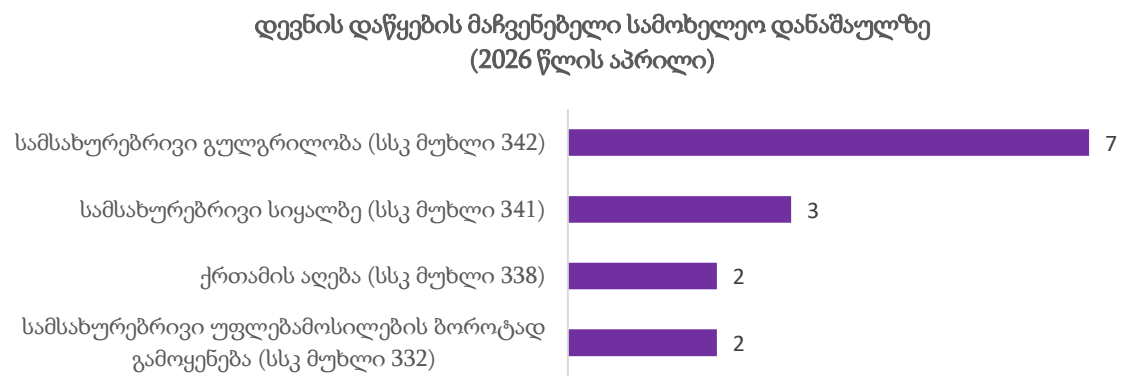

<u>დანაშაული მმართველობის წესის წინააღმდეგ (სსკ მუხლები 343-363):</u>

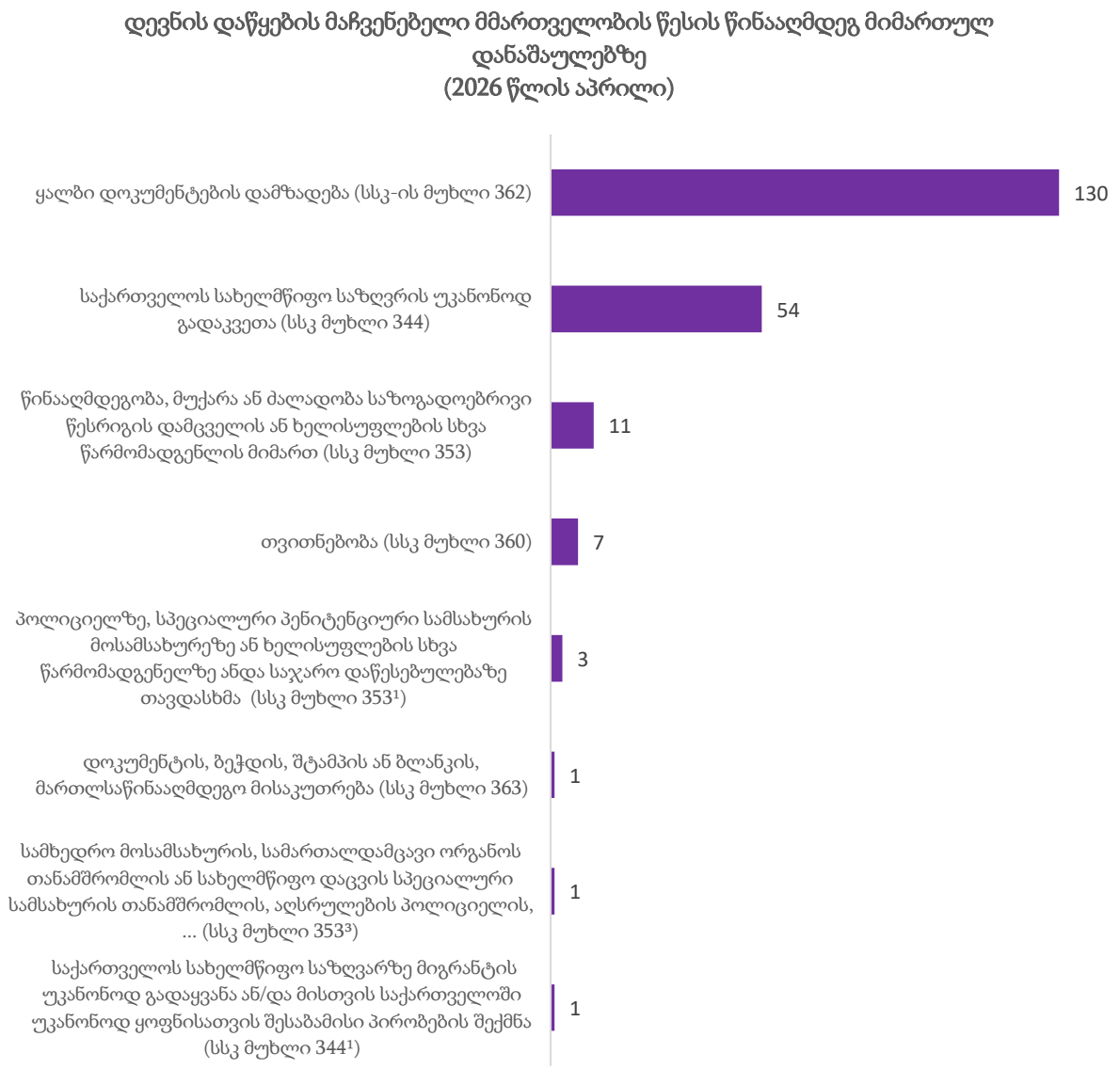

<u>დანაშაული სასამართლო ორგანოების საქმიანობის წინააღმდეგ (სსკ მუხლები 364-367[2]):</u>

დევნა დაიწყო 1 პირის მიმართ სსკ-ის 366-ე მუხლით გათვალისწინებულ დანაშაულზე (სასამართლოს უპატივცემულობა).

<u>დანაშაული მტკიცებულების მოპოვების საპროცესო წესის წინააღმდეგ (სსკ მუხლები 368-373):</u>

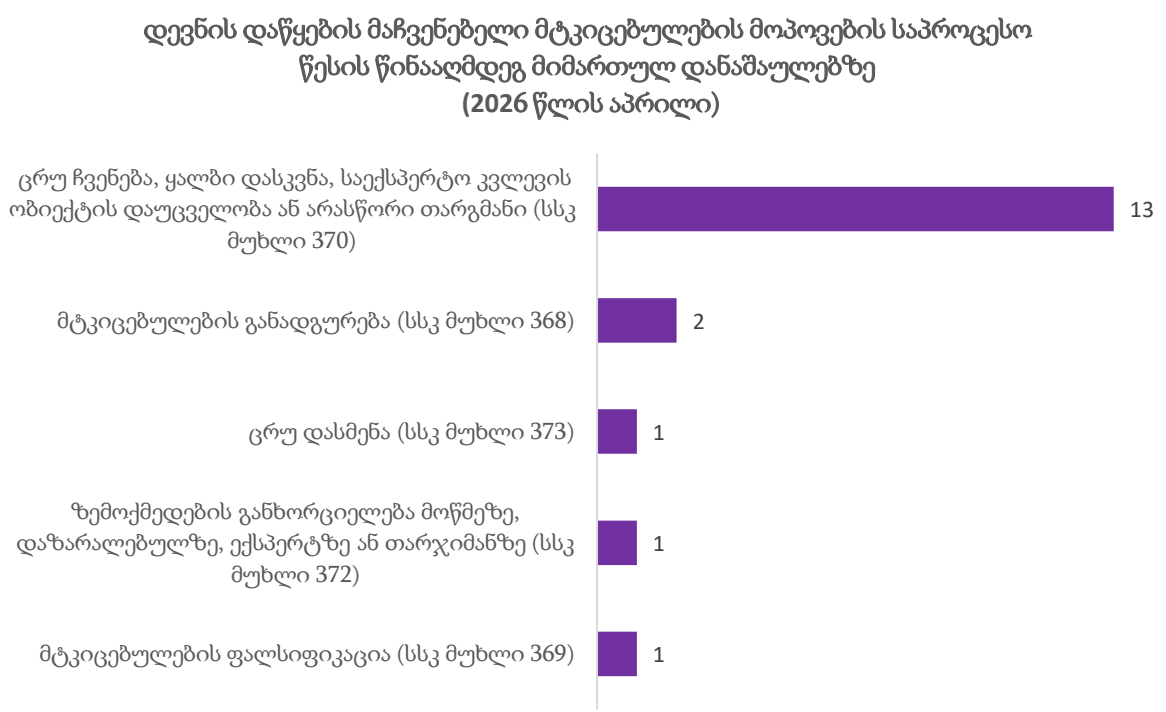

<u>დანაშაულის დროულად აღკვეთისა და გახსნის წინააღმდეგ მიმართული ქმედება (სსკ მუხლები 374-376):</u>

დევნა დაიწყო 3 პირის მიმართ სსკ-ის 376-ე მუხლით გათვალისწინებულ დანაშაულზე (დანაშაულის შეუტყობინებლობა).

<u>დანაშაული სასამართლო აქტების აღსრულების წინააღმდეგ (სსკ მუხლები 377-381²):</u>

<u>დანაშაული დაქვემდებარების წესისა და სამხედრო ღირსების დაცვის წინააღმდეგ (სსკ მუხლები 382-396):</u>

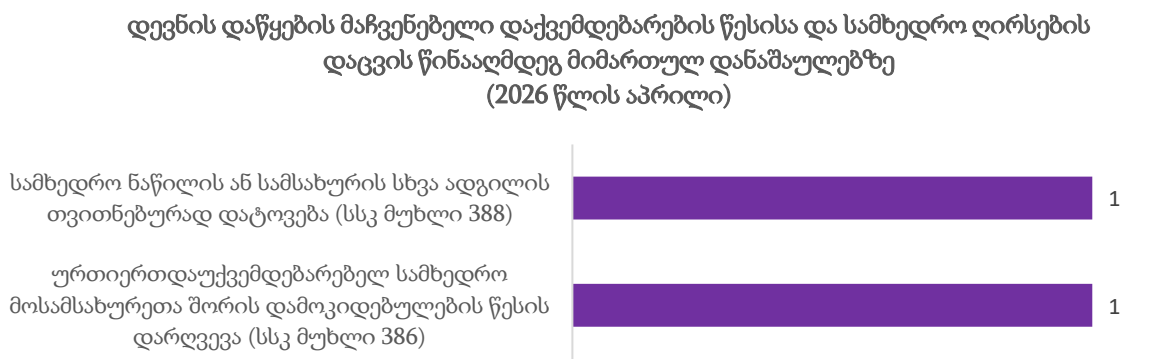

4.3. დევნის შეწყვეტის მაჩვენებელი პირების მიხედვით

2026 წლის აპრილის თვეში დევნა შეწყდა 30 პირის მიმართ. დევნის შეწყვეტის მაჩვენებელი რეგიონულ ჭრილში ამგვარია: (ცხრილი 3; ცხრილი 4).

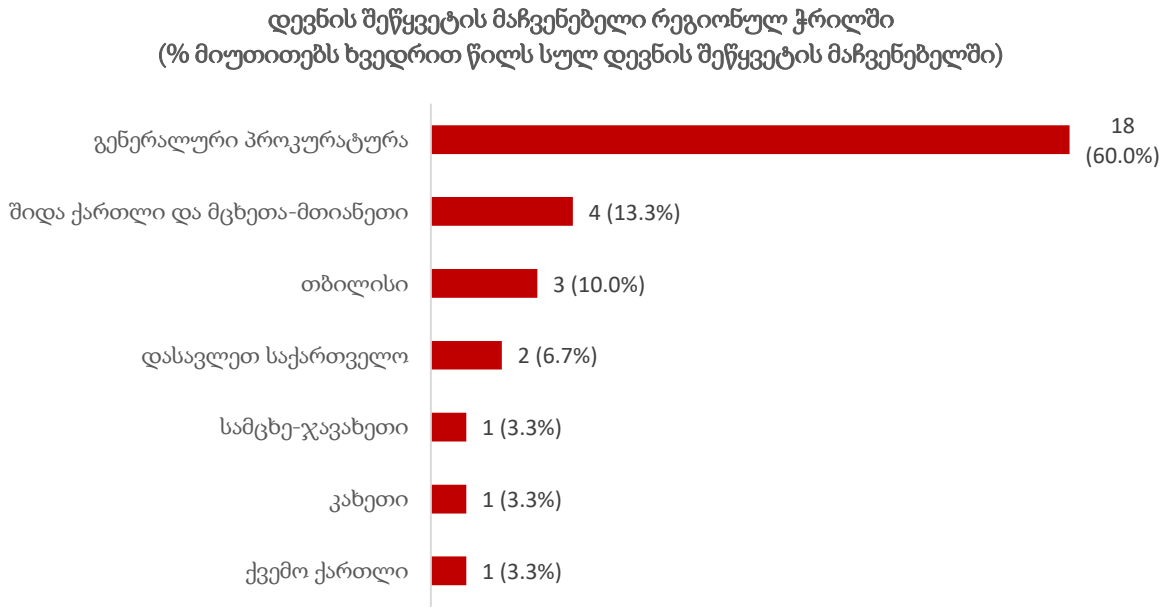

4.4. დევნის შეწყვეტის მაჩვენებელი სისხლის სამართლის კოდექსის კონკრეტული მუხლების მიხედვით

2026 წლის აპრილის თვეში დევნის შეწყვეტის მაჩვენებელი სსკ-ის მუხლების მიხედვით ამგვარია (ცხრილი 6):

<u>**დანაშაული ჯანმრთელობის წინააღმდეგ (სსკ მუხლები 117- 126[1]):**</u>

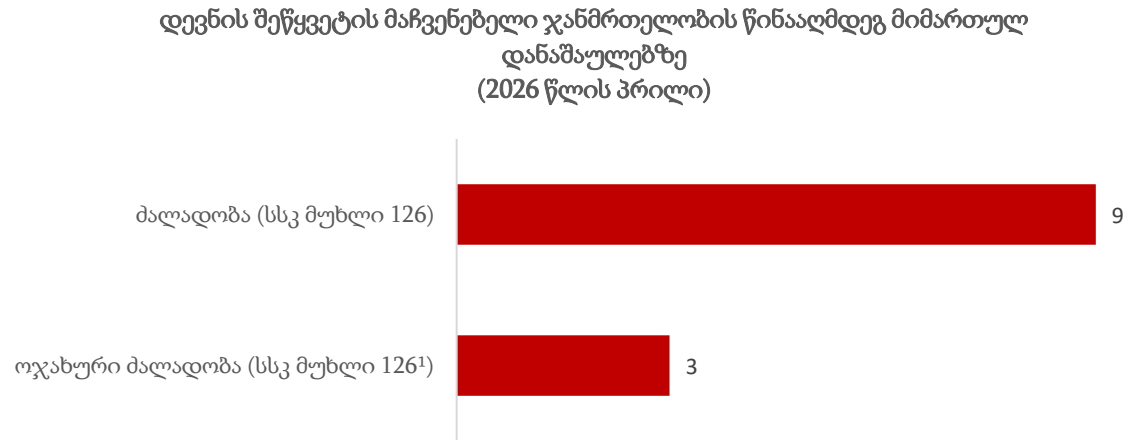

<u>დანაშაული ადამიანის უფლებებისა და თავისუფლებების წინააღმდეგ (სსკ მუხლები 142-170):</u>

დევნა შეწყდა 2 პირის მიმართ სსკ-ის 151-ე მუხლით გათვალისწინებულ დანაშაულზე (მუქარა).

<u>დანაშაული საკუთრების წინააღმდეგ (სსკ მუხლები 177-189[1]):</u>

დევნა შეწყდა 4 პირის მიმართ სსკ-ის 180-ე მუხლით გათვალისწინებულ დანაშაულზე (თაღლითობა).

<u>დანაშაული სამეწარმეო ან სხვა ორგანიზაციაში სამსახურის ინტერესების წინააღმდეგ (სსკ მუხლები 220-221):</u>

დევნა შეწყდა 1 პირის მიმართ სსკ-ის 220[1] მუხლით გათვალისწინებულ დანაშაულზე (გულგრილობა).

<u>ნარკოტიკული დანაშაული (სსკ მუხლები 260-274):</u>

დევნა შეწყდა 1 პირის მიმართ სსკ-ის 260-ე მუხლით გათვალისწინებულ დანაშაულზე (ნარკოტიკული საშუალების, მისი ანალოგის, პრეკურსორის ან ახალი ფსიქოაქტიური ნივთიერების უკანონო შეძენა ან/და შენახვა).

<u>სამოხელეო დანაშაული (სსკ მუხლები 332-342[1]):</u>

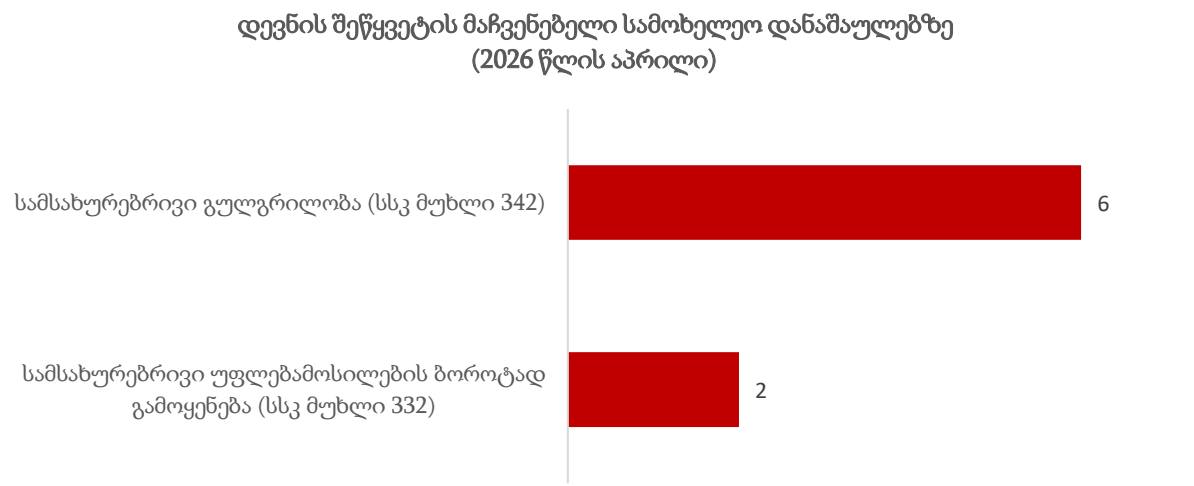

<u>დანაშაული მმართველობის წესის წინააღმდეგ (სსკ მუხლები 343-363):</u>

დევნა შეწყდა 7 პირის მიმართ სსკ-ის 362-ე მუხლით გათვალისწინებულ დანაშაულზე (ყალბი დოკუმენტების დამზადება).

ნაწილი 5. დაზარალებული პირები

5.1. დაზარალებული პირები ასაკობრივ, სქესობრივ ჭრილსა და მოქალაქეობის მიხედვით

2026 წლის აპრილის თვეში სულ დაზარალებულ პირთა რაოდენობამ შეადგინა 1288. ასაკობრივი ჯგუფების მიხედვით დაზარალებული პირები ასე გადანაწილდა (ცხრილი 7):

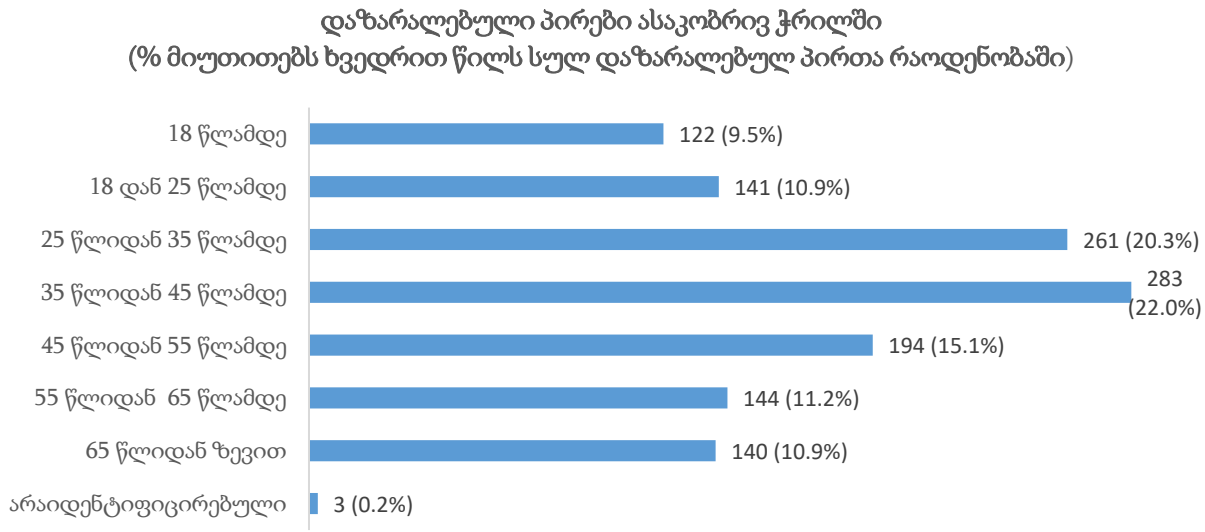

დაზარალებული პირები სქესობრივ ჭრილში ამგვარია (ცხრილი 7):

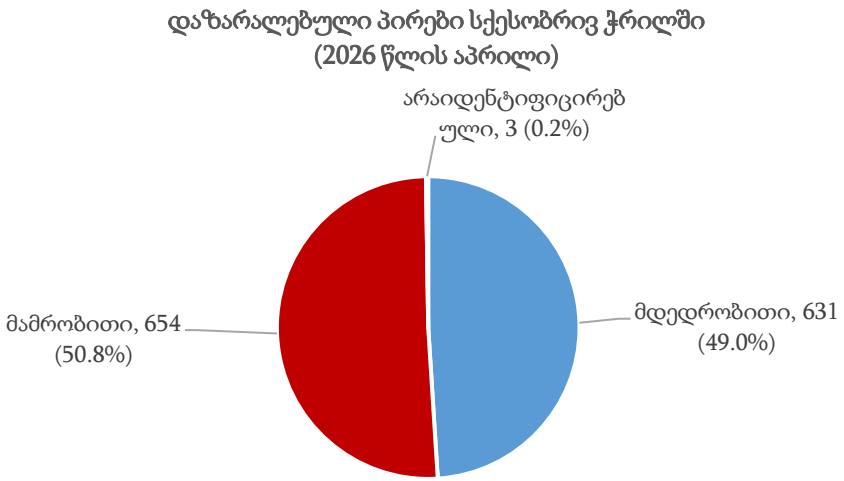

2026 წლის აპრილის თვეში დაზარალებული პირების უმეტესობა საქართველოს მოქალაქეა (ცხრილი 7):

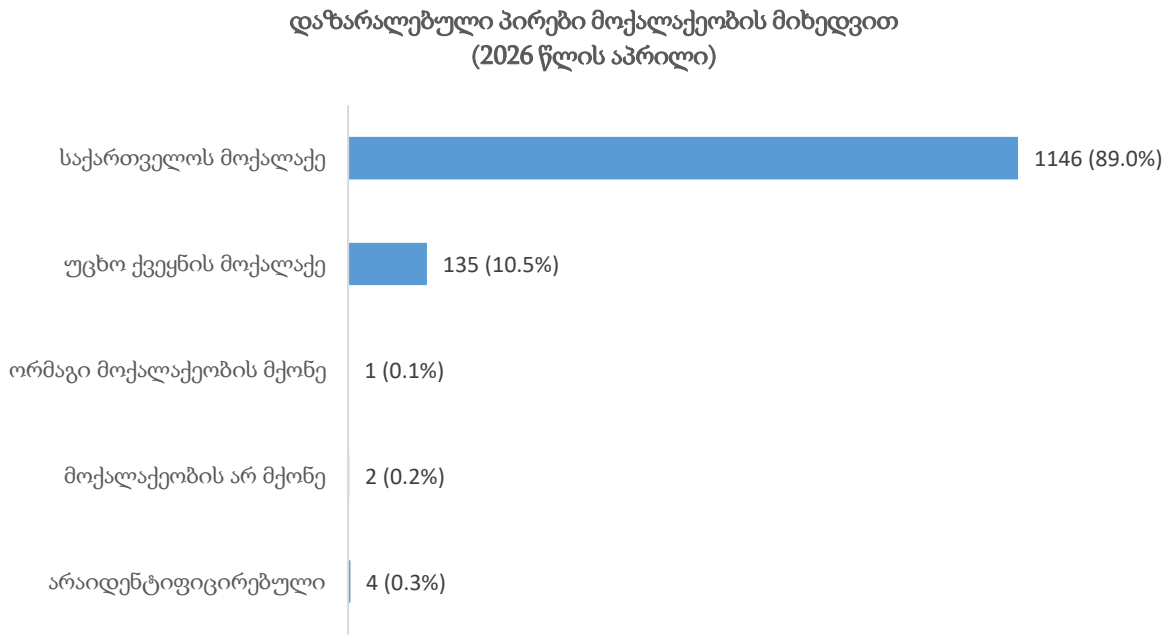

5.2. დაზარალებული პირები სისხლის სამართლის კოდექსის კონკრეტული მუხლების მიხედვით[2]

2026 წლის აპრილის თვეში დაზარალებული პირები სსკ-ის კონკრეტული მუხლების მიხედვით ასე გადანაწილდა (ცხრილი 8):

[2] გასათვალისწინებელია, რომ სისხლის სამართლის კოდექსის შესაბამის მუხლებთან მიმართებით დათვლილ დაზარალებულ პირთა ჯამი ხშირად აღემატება დაზარალებულ პირთა საერთო მაჩვენებელს, გამომდინარე იქიდან, რომ დანაშაულთა ერთობლიობის დროს (მაგ.: თუ დაზარალებულის მიმართ ჩადენილ იქნა ორი ან მეტი დანაშაული) დაზარალებული პირის მაჩვენებელი ფიქსირდება თითოეულ მუხლთან მიმართებით. გარდა ამისა, როდესაც ხდება ბრალდებულის მიმართ უკვე წარდგენილი ბრალდების დაზუსტება (რაც პროცესუალურად გულისხმობს პროკურორის მიერ „პირის ბრალდების შესახებ“ ახალი დადგენილების გამოტანას), პროგრამული თვალსაზრისით, ეს მოცემულობა შესაძლოა აღქმულ იქნას დამოუკიდებელ დევნის დაწყებად, რაც ბუნებრივად ზრდის დაზარალებულ პირთა საერთო მაჩვენებელს.

დანაშაული სიცოცხლის წინააღმდეგ (სსკ მუხლები 108-116):

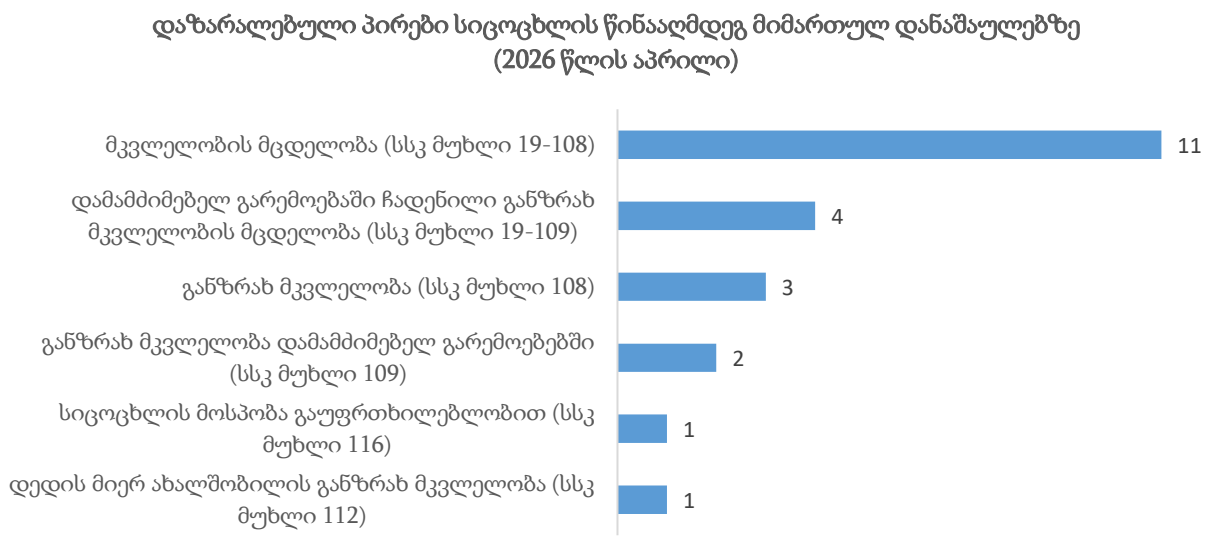

დანაშაული ჯანმრთელობის წინააღმდეგ (სსკ მუხლები 117- 126[1]):

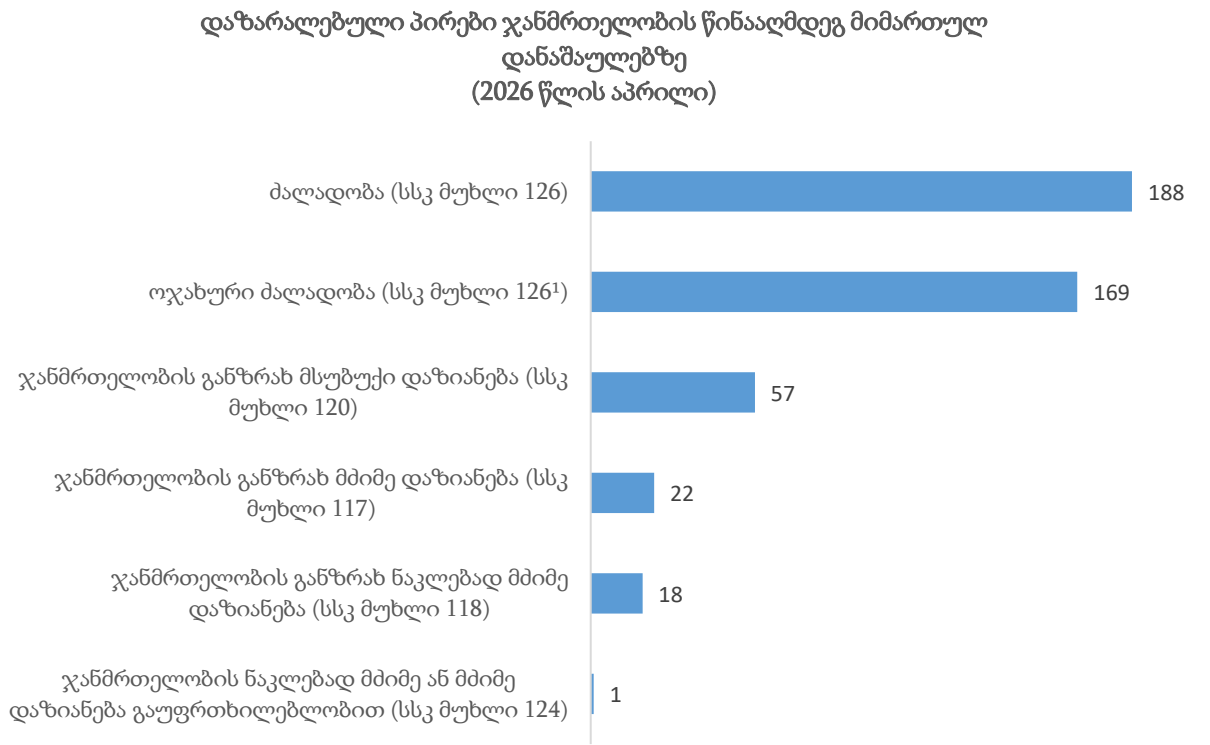

ადამიანის სიცოცხლისა და ჯანმრთელობისათვის საფრთხის შექმნა (სსკ-ის მუხლები: 127-136):

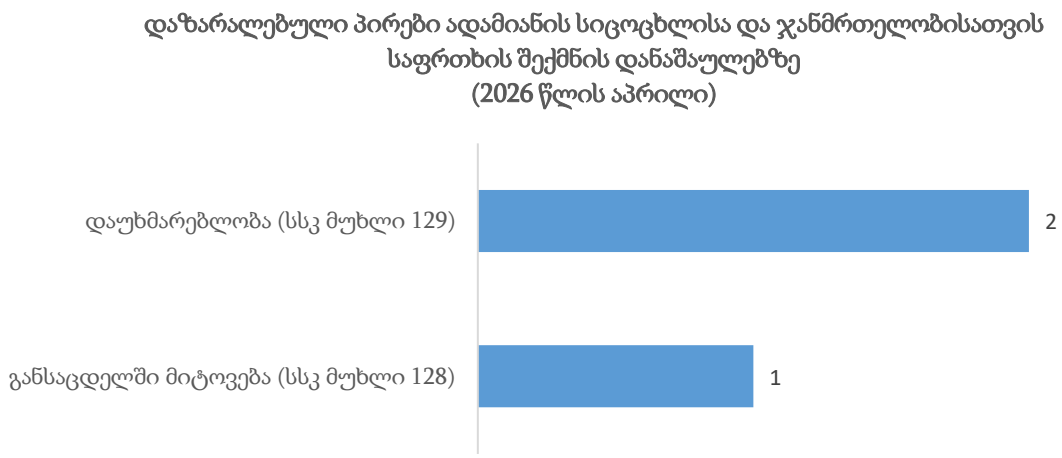

დანაშაული სქესობრივი თავისუფლებისა და ხელშეუხებლობის წინააღმდეგ (სსკ მუხლები 137-141):

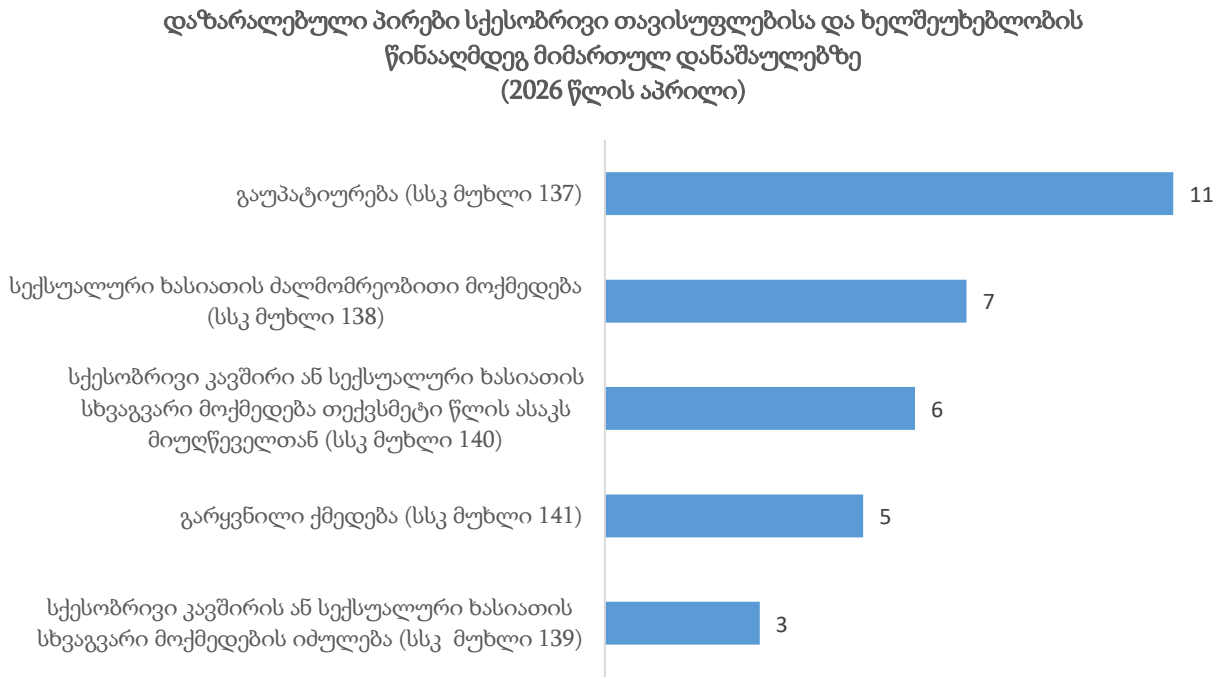

<u>დანაშაული ადამიანის უფლებებისა და თავისუფლებების წინააღმდეგ (სსკ მუხლები 142-170):</u>

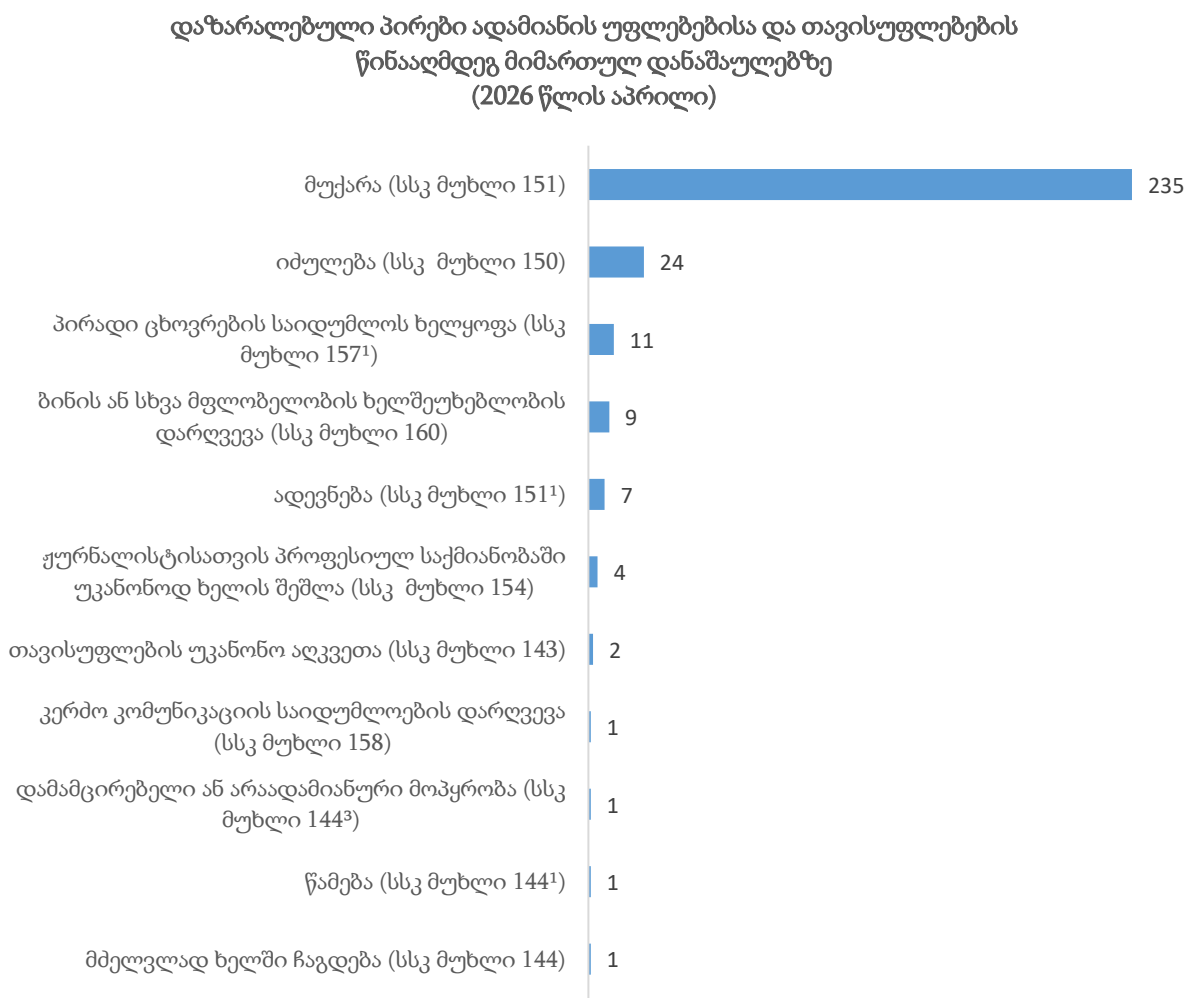

<u>დანაშაული საკუთრების წინააღმდეგ (სსკ მუხლები 177-189[1]):</u>

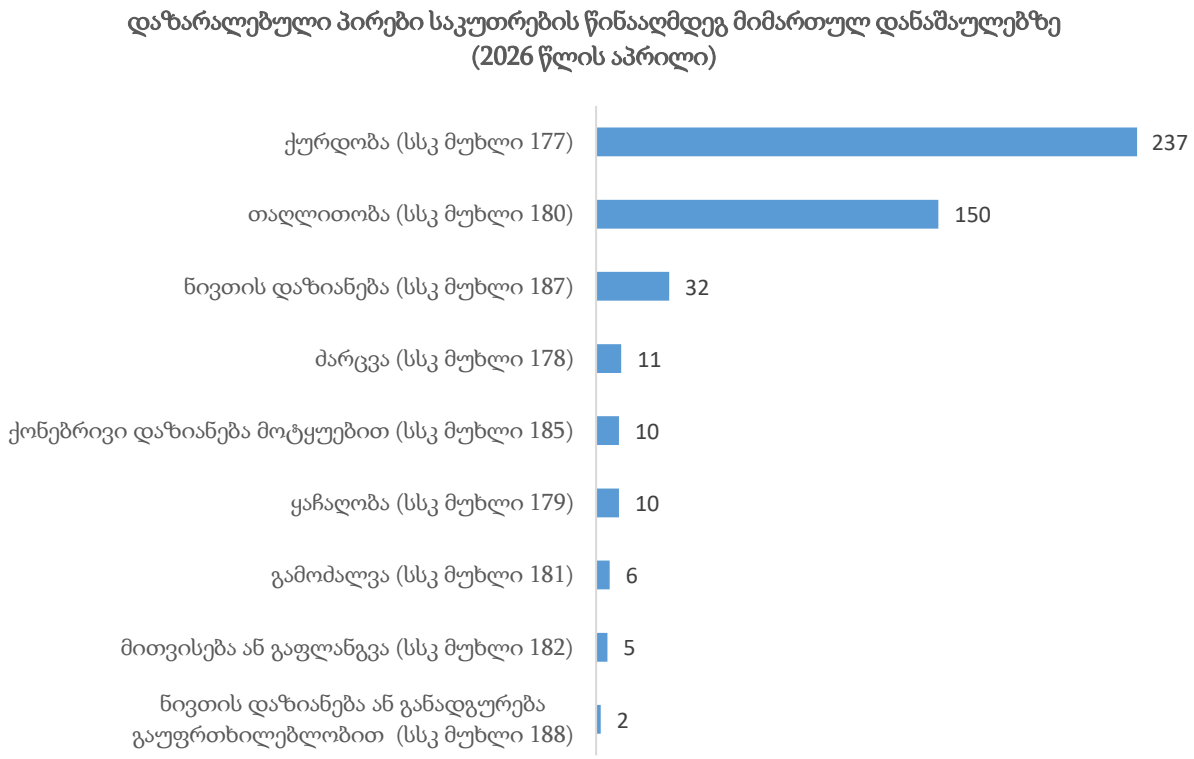

<u>დანაშაული საზოგადოებრივი უშიშროებისა და წესრიგის წინააღმდეგ (სსკ მუხლები 222-239[1]):</u>

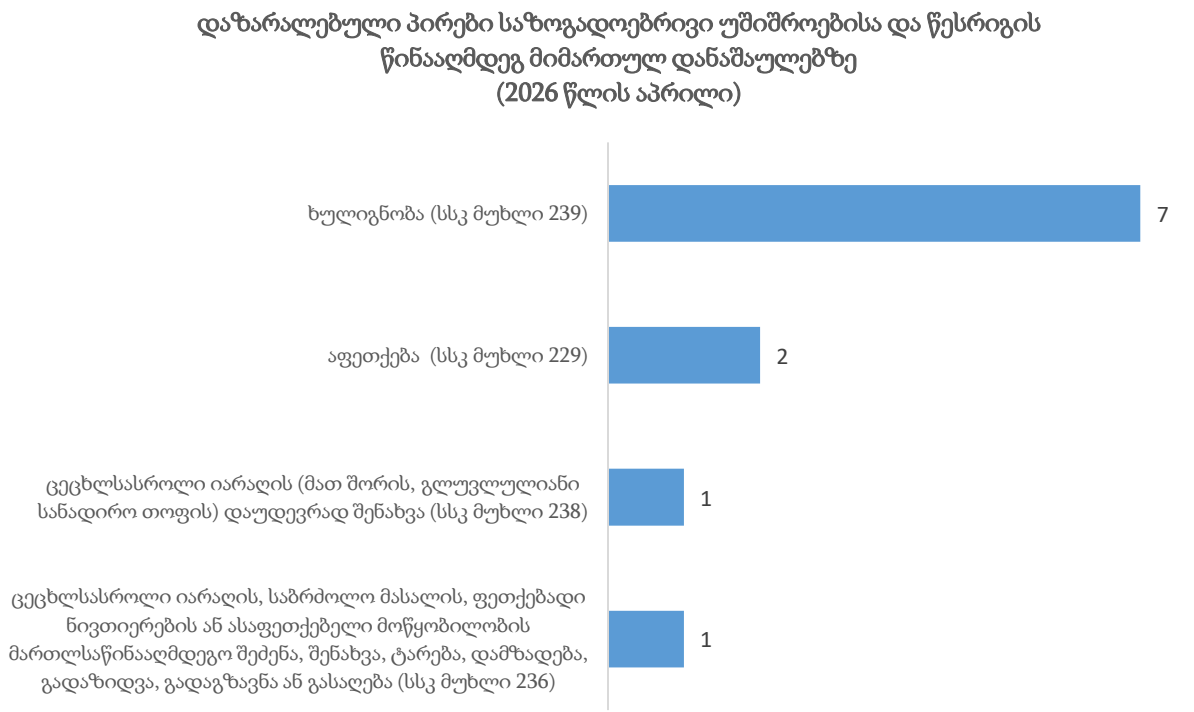

<u>სამუშაოს წარმოებისას უსაფრთხოების წესის დარღვევა (სსკ მუხლები 240-245):</u>

დაზარალდა 4 პირი სსკ-ის 240-ე მუხლით გათვალისწინებული დანაშაულის ჩადენის შედეგად (სამთო, სამშენებლო ან სხვა სამუშაოს წარმოებისას უსაფრთხოების წესის დარღვევა).

<u>დანაშაული მოსახლეობის ჯანმრთელობისა და საზოგადოებრივი ზნეობის წინააღმდეგ (სსკ მუხლები 246-259):</u>

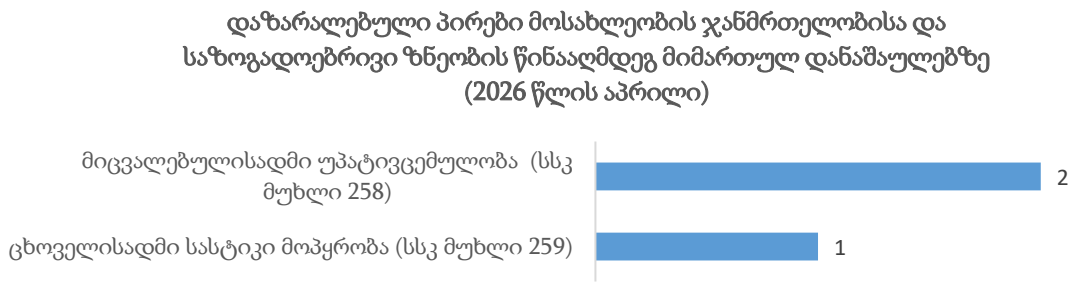

<u>სატრანსპორტო დანაშაული (სსკ მუხლი 275-283):</u>

დაზარალდა 138 პირი სსკ-ის 276-ე მუხლით გათვალისწინებული დანაშაულის ჩადენის შედეგად (ტრანსპორტის მოძრაობის უსაფრთხოების ან ექსპლუატაციის წესის დარღვევა).

<u>კომპიუტერული დანაშაული (სსკ მუხლები 284-286²):</u>

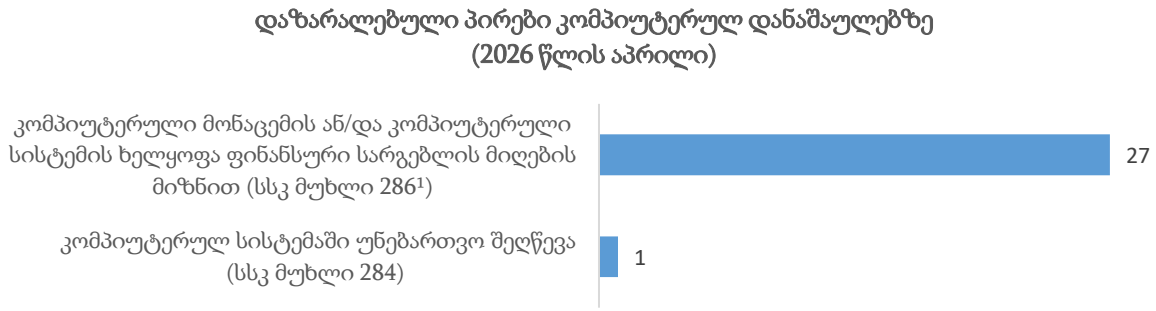

<u>სამოხელეო დანაშაული (სსკ მუხლები 332-342¹):</u>

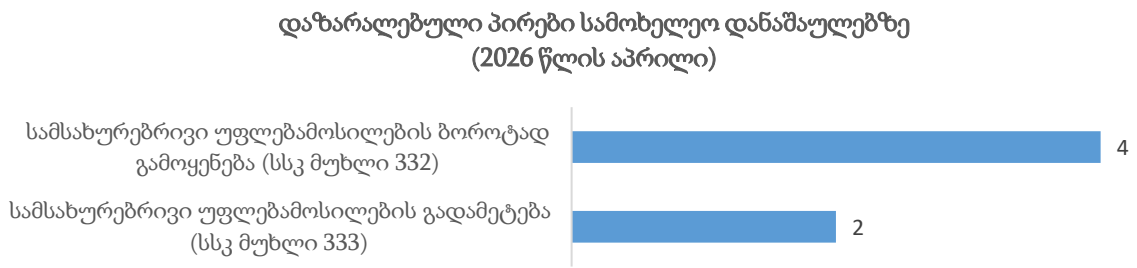

<u>დანაშაული მმართველობის წესის წინააღმდეგ (სსკ მუხლები 343-363):</u>

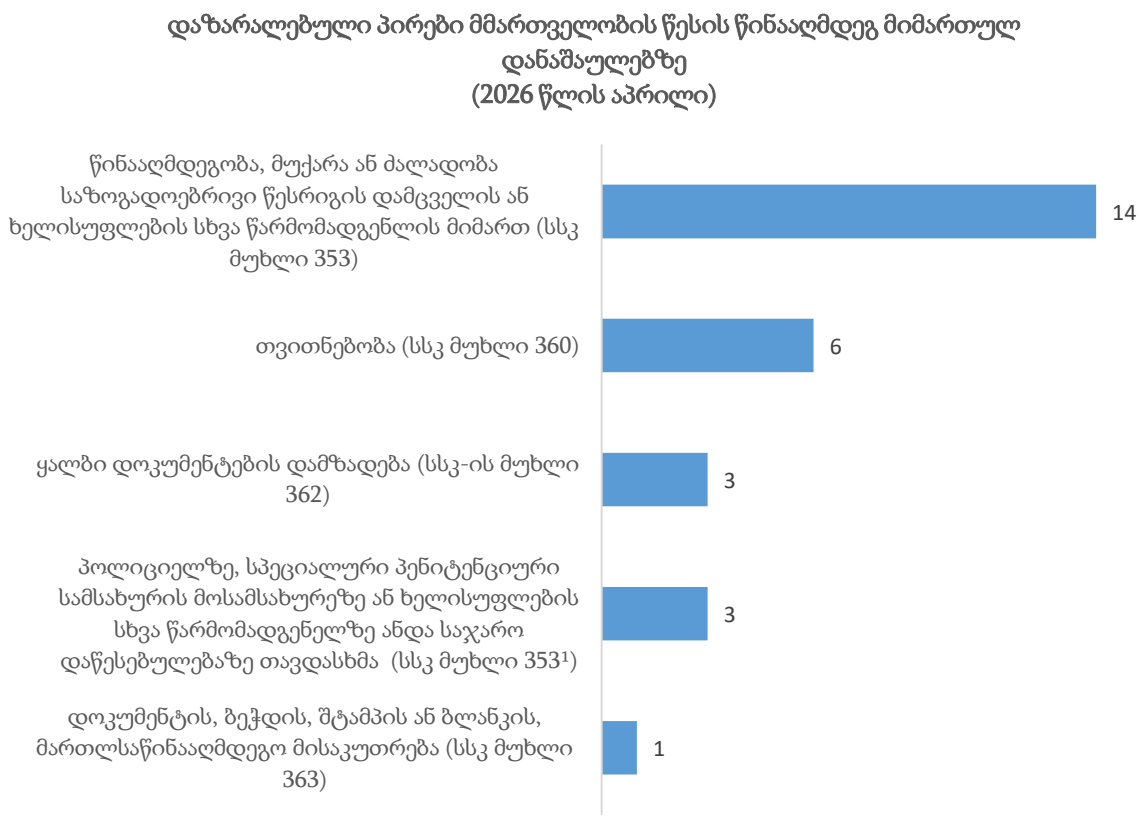

<u>დანაშაული სასამართლო ორგანოების საქმიანობის წინააღმდეგ (სსკ მუხლები 364-367²):</u>

დაზარალდა 3 პირი სსკ-ის 366-ე მუხლით გათვალისწინებული დანაშაულის ჩადენის შედეგად (სასამართლოს უპატივცემულობა).

<u>დანაშაული მტკიცებულების მოპოვების საპროცესო წესის წინააღმდეგ (სსკ მუხლები 368-373):</u>

დაზარალდა 1 პირი სსკ-ის 373-ე მუხლით გათვალისწინებული დანაშაულის ჩადენის შედეგად (ცრუ დასმენა).

<u>დანაშაული სასამართლო აქტების აღსრულების წინააღმდეგ (სსკ მუხლები 377-381²):</u>

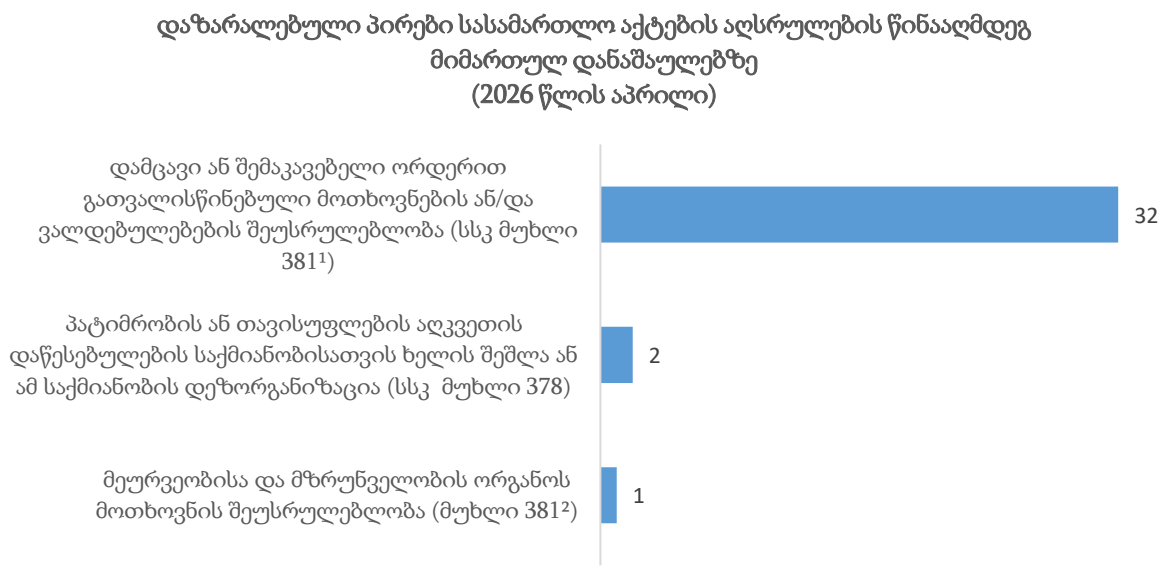

<u>დანაშაული დაქვემდებარების წესისა და სამხედრო ღირსების დაცვის წინააღმდეგ (სსკ მუხლები 382-396):</u>

დაზარალდა 2 პირი სსკ-ის 386-ე მუხლით გათვალისწინებული დანაშაულის ჩადენის შედეგად (ურთიერთდაუქვემდებარებელ სამხედრო მოსამსახურეთა შორის დამოკიდებულების წესის დარღვევა).

ნაწილი 6. არასრულწლოვნები

6.1 დევნის დაწყების მაჩვენებელი არასრულწლოვანთა მიმართ

2026 წლის აპრილის თვეში სისხლისსამართლებრივი დევნა დაიწყო 70 არასრულწლოვნის მიმართ. აქედან 4 პირმა დანაშაული ჩაიდინა გამოსაცდელი ვადის გასვლამდე (5,7%). (ცხრილი 3).

არასრულწლოვანთა მიმართ დევნის დაწყების მაჩვენებელი რეგიონულ ჭრილში ამგვარია (ცხრილი 4):

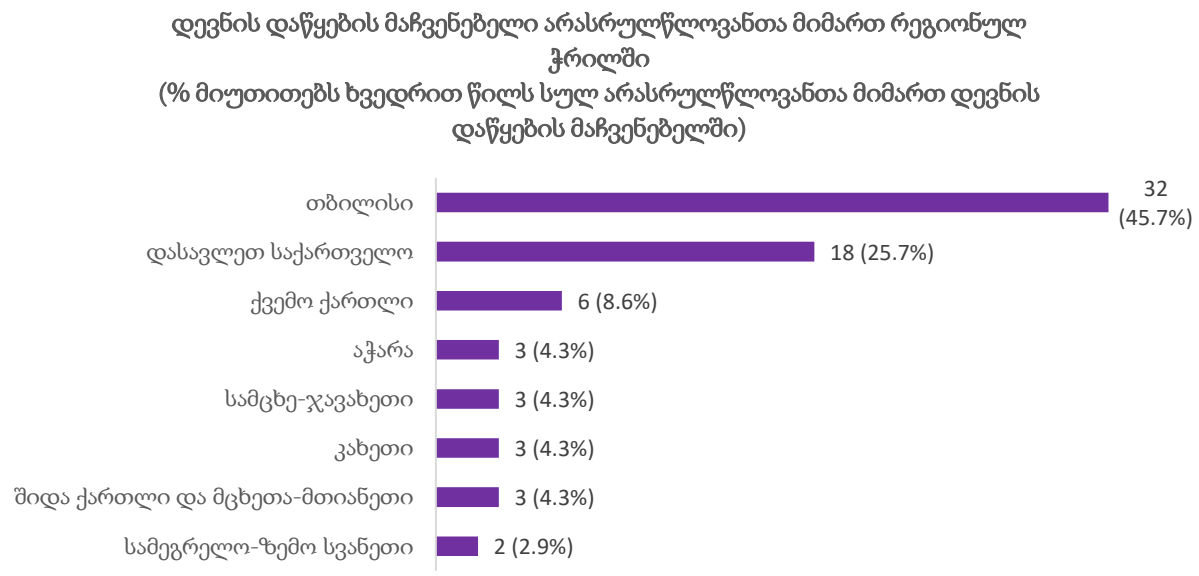

6.2. დევნის დაწყების მაჩვენებელი არასრულწლოვანთა მიმართ სისხლის სამართლის კოდექსის კონკრეტული მუხლების მიხედვით[3]

2026 წლის აპრილის თვეში არასრულწლოვანთა მიმართ დევნის დაწყების მაჩვენებელი კონკრეტული დანაშაულების მიხედვით ამგვარია (ცხრილი 5):

<u>**დანაშაული სიცოცხლის წინააღმდეგ (სსკ მუხლები 108-116):**</u>

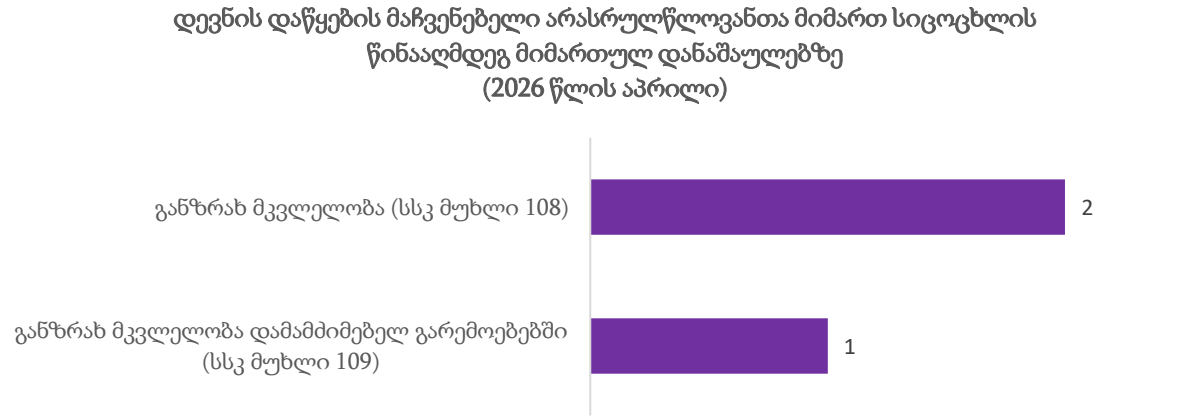

[3] გასათვალისწინებელია, რომ სისხლის სამართლის კოდექსის შესაბამის მუხლებთან მიმართებით დათვლილი სისხლისსამართლებრივი დევნის დაწყების მაჩვენებელთა ჯამი ხშირად აღემატება დევნის დაწყების საერთო მაჩვენებელს, გამომდინარე იქიდან, რომ დანაშაულთა ერთობლიობის დროს (მაგ.: პირმა ჩაიდინა ორი ან მეტი დანაშაული) დევნის დაწყების მაჩვენებელი ფიქსირდება თითოეულ მუხლთან მიმართებით. გარდა ამისა, როდესაც ხდება ბრალდებულის მიმართ უკვე წარდგენილი ბრალდების დაზუსტება (რაც პროცესუალურად გულისხმობს პროკურორის მიერ „პირის ბრალდების შესახებ“ ახალი დადგენილების გამოტანას), პროგრამული თვალსაზრისით, ეს მოცემულობა ასევე აღიქმება დევნის დაწყებად, რაც ბუნებრივად ზრდის საერთო მაჩვენებელს.

<u>დანაშაული ჯანმრთელობის წინააღმდეგ (სსკ მუხლები 117- 126[1]):</u>

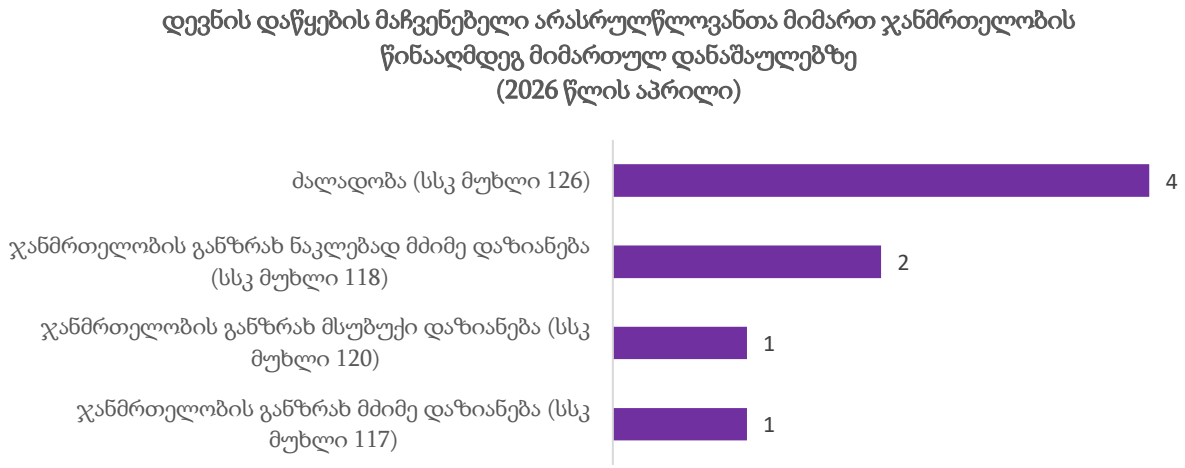

<u>დანაშაული ადამიანის უფლებებისა და თავისუფლებების წინააღმდეგ (სსკ მუხლები 142-170):</u>

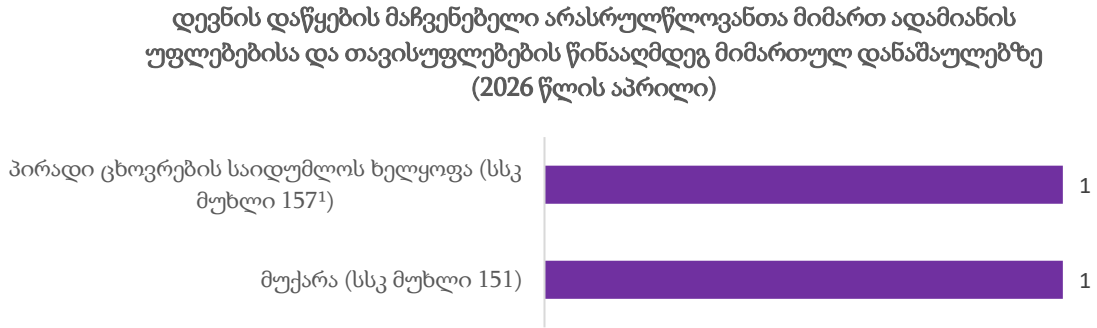

<u>დანაშაული საკუთრების წინააღმდეგ (სსკ მუხლები 177-189[1]):</u>

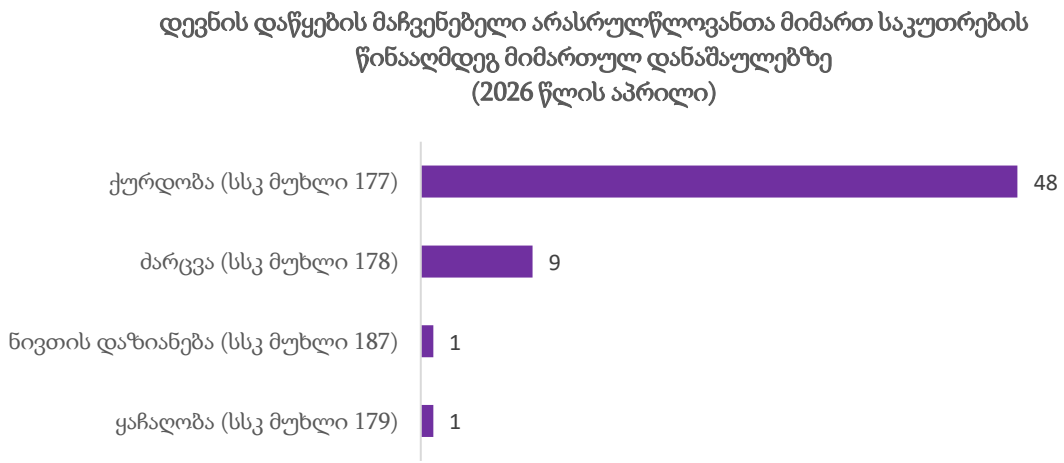

<u>დანაშაული საზოგადოებრივი უშიშროებისა და წესრიგის წინააღმდეგ (სსკ მუხლები 222-239[1]):</u>

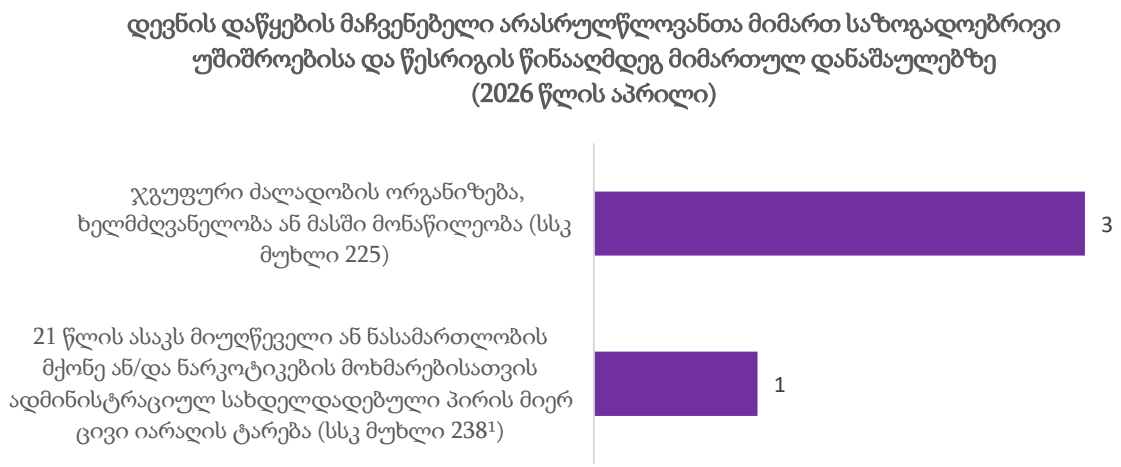

<u>ნარკოტიკული დანაშაული (სსკ მუხლები 260-274):</u>

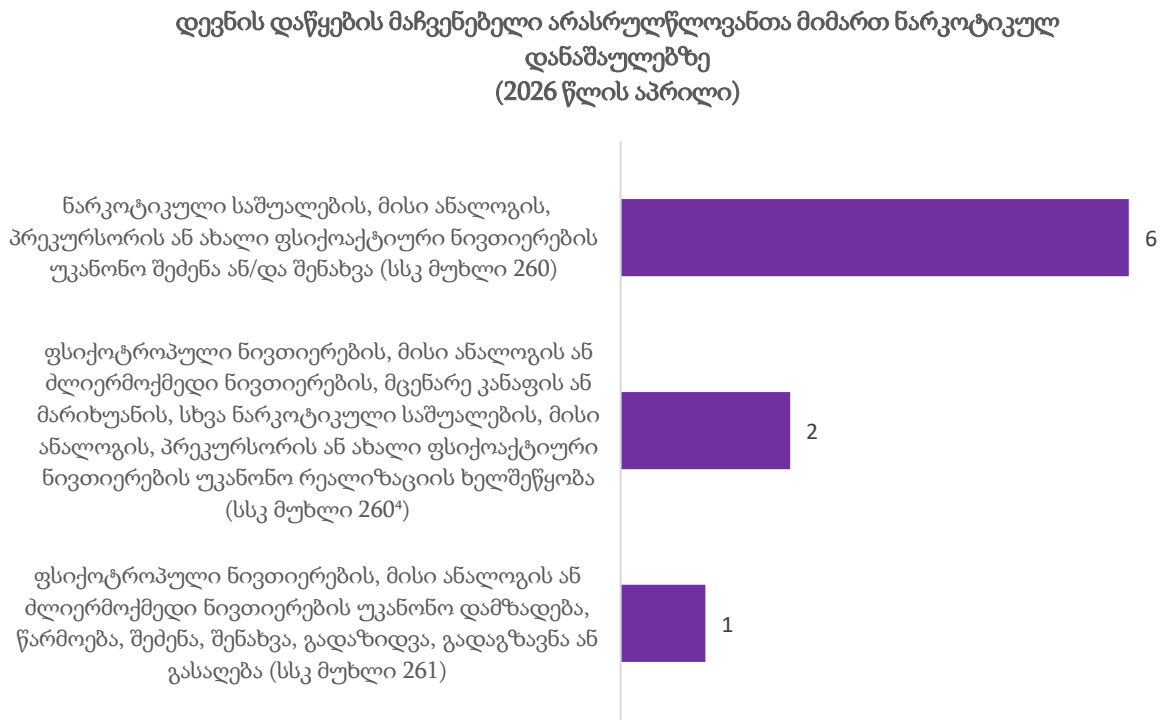

<u>კომპიუტერული დანაშაული (სსკ მუხლები 284-286[2]):</u>

დევნა დაიწყო 1 არასრულწლოვნის მიმართ სსკ-ის 286[1] მუხლზე (კომპიუტერული მონაცემის ან/და კომპიუტერული სისტემის ხელყოფა ფინანსური სარგებლის მიღების მიზნით).

6.3. დევნის შეწყვეტის მაჩვენებელი არასრულწლოვანთა მიმართ

2026 წლის აპრილის თვეში დევნა შეწყდა 2 არასრულწლოვნის მიმართ, დევნის შეწყვეტის მაჩვენებელი დაფიქსირდა შიდა ქართლისა და მცხეთა-მთიანეთის რეგიონსა (1 პირი) და თბილისში (1 პირი). (ცხრილი 3, ცხრილი 4).

6.4. დევნის შეწყვეტის მაჩვენებელი არასრულწლოვანთა მიმართ სისხლის სამართლის კოდექსის კონკრეტული მუხლების მიხედვით

2026 წლის აპრილის თვეში არასრულწლოვანთა მიმართ დევნის შეწყვეტის მაჩვენებელი სსკ-ის კონკრეტული მუხლების მიხედვით ამგვარია: (ცხრილი 6).

<u>**დანაშაული ჯანმრთელობის წინააღმდეგ (სსკ მუხლები 117- 126[1]):**</u>

დევნა შეწყდა 2 არასრულწლოვნის მიმართ სსკ-ის 126-ე მუხლით გათვალისწინებულ დანაშაულზე (ძალადობა).

6.5. დაზარალებული არასრულწლოვნები[4]

2026 წლის აპრილის თვეში სულ დაზარალდა 122 არასრულწლოვანი. დაზარალებული არასრულწლოვნები დანაშაულების მიხედვით ამგვარია (ცხრილი 8):

<u>**დანაშაული სიცოცხლის წინააღმდეგ (სსკ მუხლები 108-116):**</u>

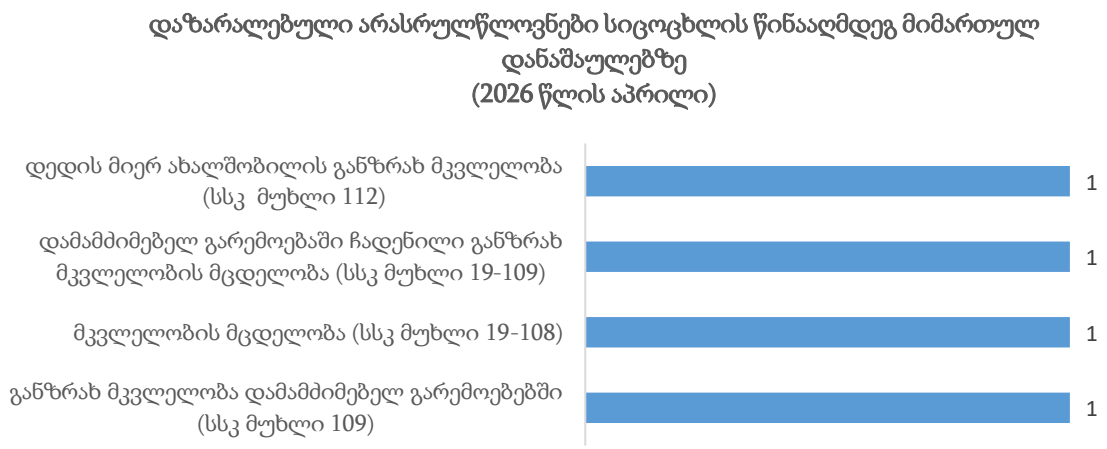

[4] გასათვალისწინებელია, რომ სისხლის სამართლის კოდექსის შესაბამის მუხლებთან მიმართებით დათვლილ დაზარალებულ პირთა ჯამი ხშირად აღემატება არასრულწლოვან დაზარალებულ პირთა საერთო მაჩვენებელს, გამომდინარე იქიდან, რომ დანაშაულთა ერთობლიობის დროს (მაგ.: თუ არასრულწლოვანი დაზარალებულის მიმართ ჩადენილ იქნა ორი ან მეტი დანაშაული) დაზარალებული პირის მაჩვენებელი ფიქსირდება თითოეულ მუხლთან მიმართებით. გარდა ამისა, როდესაც ხდება ბრალდებულის მიმართ უკვე წარდგენილი ბრალდების დაზუსტება (რაც პროცესუალურად გულისხმობს პროკურორის მიერ „პირის ბრალდების შესახებ“ ახალი დადგენილებისას გამოტანას), პროგრამული თვალსაზრისით, ეს მოცემულობა შესაძლოა აღქმულ იქნას დამოუკიდებელ დევნის დაწყებად, რაც ბუნებრივად ზრდის არასრულწლოვან დაზარალებულ პირთა საერთო მაჩვენებელს.

<u>დანაშაული ჯანმრთელობის წინააღმდეგ (სსკ მუხლები 117- 126[1]):</u>

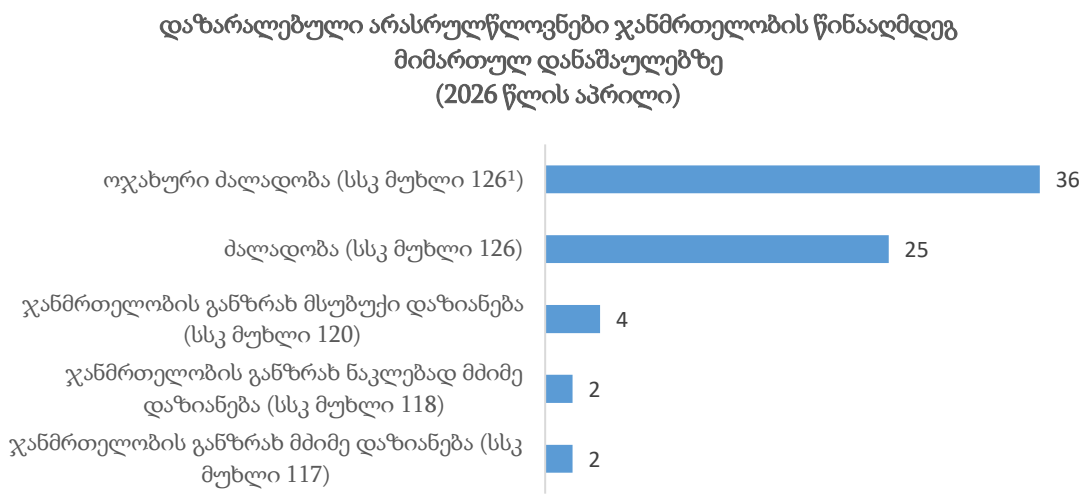

<u>ადამიანის სიცოცხლისა და ჯანმრთელობისათვის საფრთხის შექმნა (სსკ-ის მუხლები: 127-136):</u>

დაზარალდა 1 არასრულწლოვანი სსკ-ის 128-ე მუხლით გათვალისწინებული დანაშაულის ჩადენის შედეგად (განსაცდელში მიტოვება).

<u>დანაშაული სქესობრივი თავისუფლებისა და ხელშეუხებლობის წინააღმდეგ (სსკ მუხლები 137-141):</u>

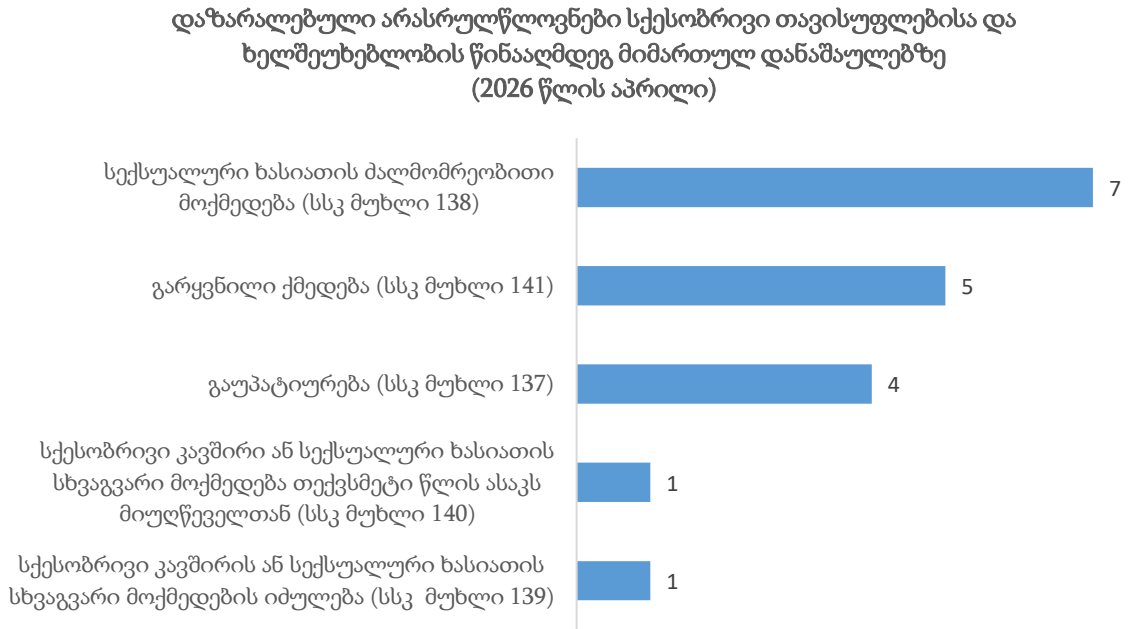

<u>დანაშაული ადამიანის უფლებებისა და თავისუფლებების წინააღმდეგ (სსკ მუხლები 142-170):</u>

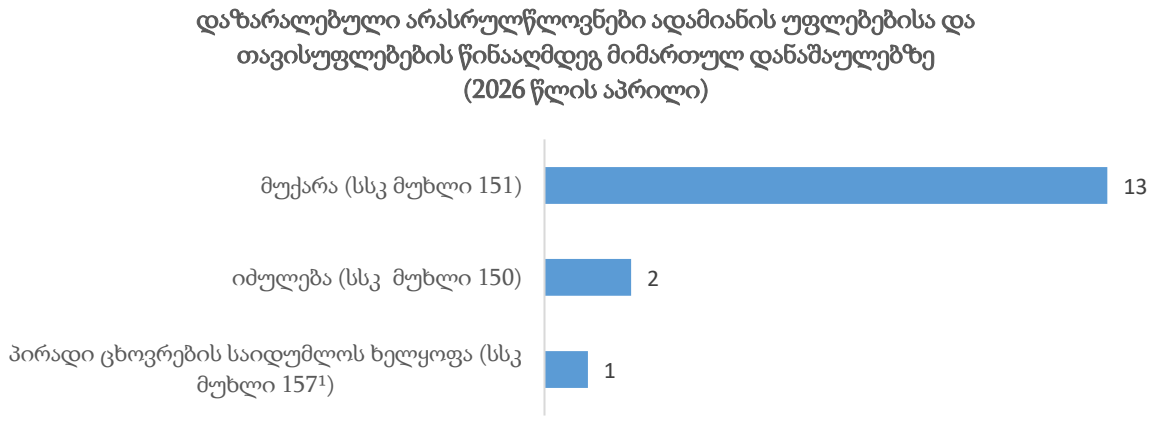

<u>დანაშაული საკუთრების წინააღმდეგ (სსკ მუხლები 177-189¹):</u>

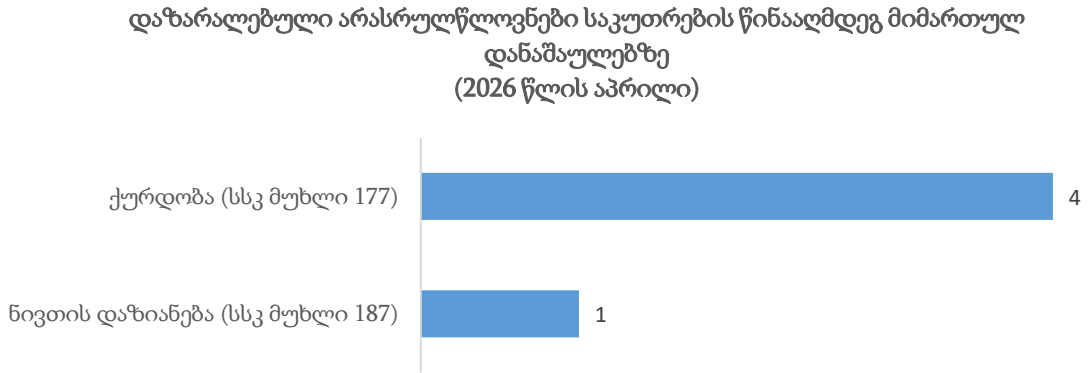

<u>სატრანსპორტო დანაშაული (სსკ მუხლი 275-283):</u>

დაზარალდა 25 არასრულწლოვანი სსკ-ის 276-ე მუხლით გათვალისწინებული დანაშაულის ჩადენის შედეგად (ტრანსპორტის მოძრაობის უსაფრთხოების ან ექსპლუატაციის წესის დარღვევა).

<u>დანაშაული სასამართლო აქტების აღსრულების წინააღმდეგ (სსკ მუხლები 377-381²):</u>

დაზარალდა 1 არასრულწლოვანი სსკ-ის 381¹ მუხლით გათვალისწინებული დანაშაულის ჩადენის შედეგად (დამცავი ან შემაკავებელი ორდერით გათვალისწინებული მოთხოვნების ან/და ვალდებულებების შეუსრულებლობა).

თავი III. სასამართლო სტატისტიკა

ნაწილი 7 - სასამართლოს მიერ შეფარდებული აღკვეთის ღონისძიებები

7.1 აღკვეთის ღონისძიებების შეფარდების შედეგები

2026 წლის აპრილში პირველი ინსტანციის სასამართლოების მიერ განხილულია საგამოძიებო ორგანოებიდან აღკვეთის ღონისძიებების შეფარდებაზე შემოსული 2420 შუამდგომლობა. განხილული შუამდგომლობებიდან დაპატიმრების ხვედრითი წილი შეადგენს 32,9%-ს, გირაოს ხვედრითი წილი - 67,1%-ს (იხ. დანართი ცხრილი №9).

განხილული შუამდგომლობები

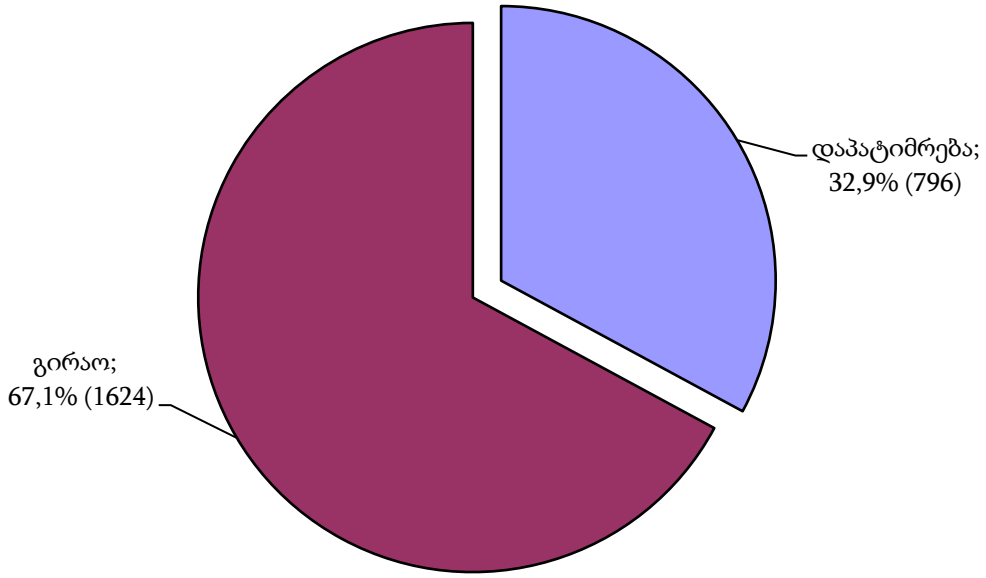

სულ განხილული შუამდგომლობებიდან სასამართლოს მიერ *დაკმაყოფილებულ იქნა* 840 შუამდგომლობა, ანუ 34,7%. მათ შორის: დაპატიმრების შეფარდებაზე განხილული

შუამდგომლობებიდან სასამართლოს მიერ დაკმაყოფილებულ იქნა 70,7%, გირაოს შეფარდებაზე დაკმაყოფილებულ იქნა 17,1%.

დატოვებულია განუხილველად საპროცესო შეთანხმების დამტკიცების ან სხვა მიზეზის გამო საგამოძიებო ორგანოებიდან შემოსული 1503 შუამდგომლობა, ანუ 62,1%.

საგამოძიებო ორგანოებიდან შემოსული შუამდგომლობებიდან *უარი ეთქვა* მოცემული შუამდგომლობის შეფარდებაზე და შეეფარდა სხვა აღკვეთის ღონისძიება, ან უარი ეთქვა აღკვეთის ღონისძიების შეფარდებაზე 77 შუამდგომლობას, ანუ 3,2%-ს.

შუამდგომლობების განხილვის შედეგი

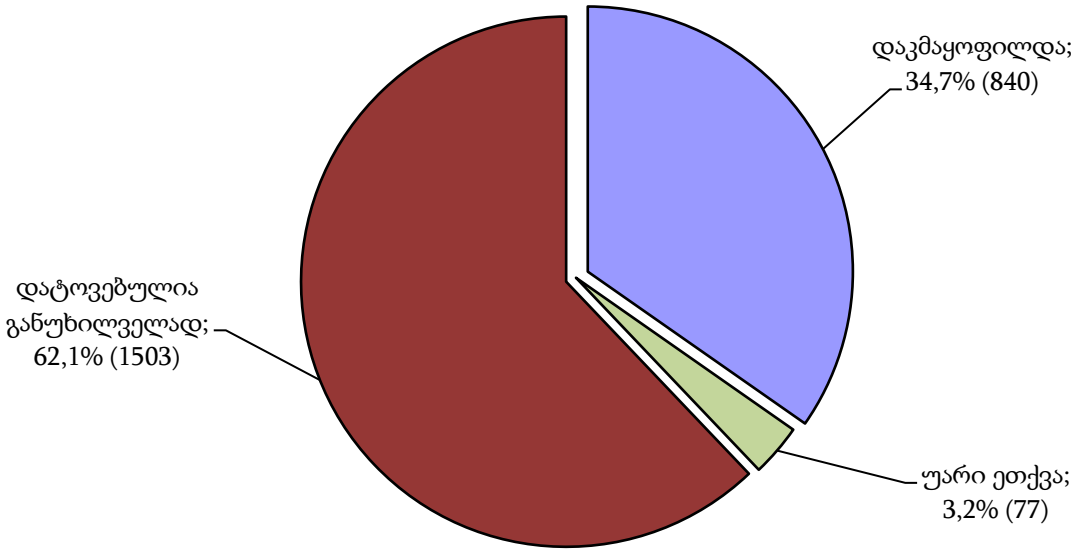

2026 წლის აპრილში სულ შეფარდებული აღკვეთის ღონისძიებებიდან დაპატიმრებაზე მოდის 61,8% (563), გირაოზე - 38,2% (348).

შეფარდებული აღკვეთის ღონისძიებები

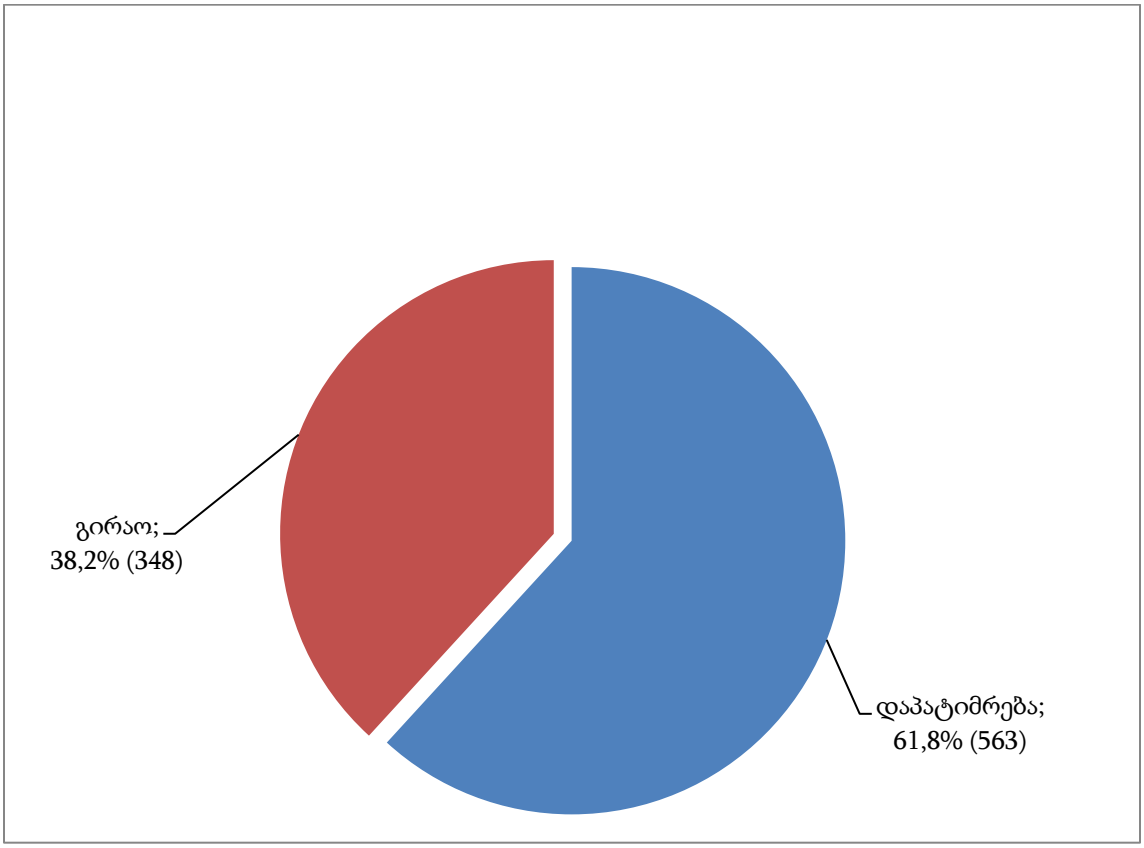

2026 წლის აპრილში პირველი ინსტანციის სასამართლოების მიერ სულ შეფარდებული 911 აღკვეთის ღონისძიებიდან საპატიმრო იყო 563, ანუ 61,8%, ხოლო არასაპატიმრო - 348, ანუ 38,2%. არასაპატიმრო აღკვეთის ღონისძიებებში შეფარდებული გირაოს ხვედრითმა წილმა შეადგინა 100,0%.

ნაწილი 8 - პირველი ინსტანციის სასამართლოებში განხილული სისხლის სამართლის საქმეები

8.1 პირველი ინსტანციის სასამართლოების მიერ განხილულ საქმეთა საერთო რაოდენობა

2026 წლის აპრილში პირველი ინსტანციის სასამართლოებში განხილულია 2173 სისხლის სამართლის საქმე 2419 პირის მიმართ, აქედან განაჩენის გამოტანით განხილულია 2123 საქმე, ანუ 97,7%, შეწყდა 30 საქმე 1,4%, დაუბრუნდა პროკურატურას 20 საქმე, ანუ 0,9%. (იხ. დანართი ცხრილი №10).

2026 წლის აპრილში განაჩენის გამოტანით განხილული საქმეებიდან საპროცესო შეთანხმებით განხილული იყო 1915 საქმე (სულ განხილული საქმეების 90,2%) 2105 პირის მიმართ (სულ განხილული პირების 89,0%), არსებითი განხილვით დამთავრდა 208 საქმე (შესაბამისად 9,8%) 261 პირის მიმართ (11,0%).

პირველი ინსტანციის სასამართლოებში არსებითად და საპროცესო შეთანხმებით განხილული საქმეების ხვედრითი წილი განაჩენის გამოტანით განხილულ საქმეებ

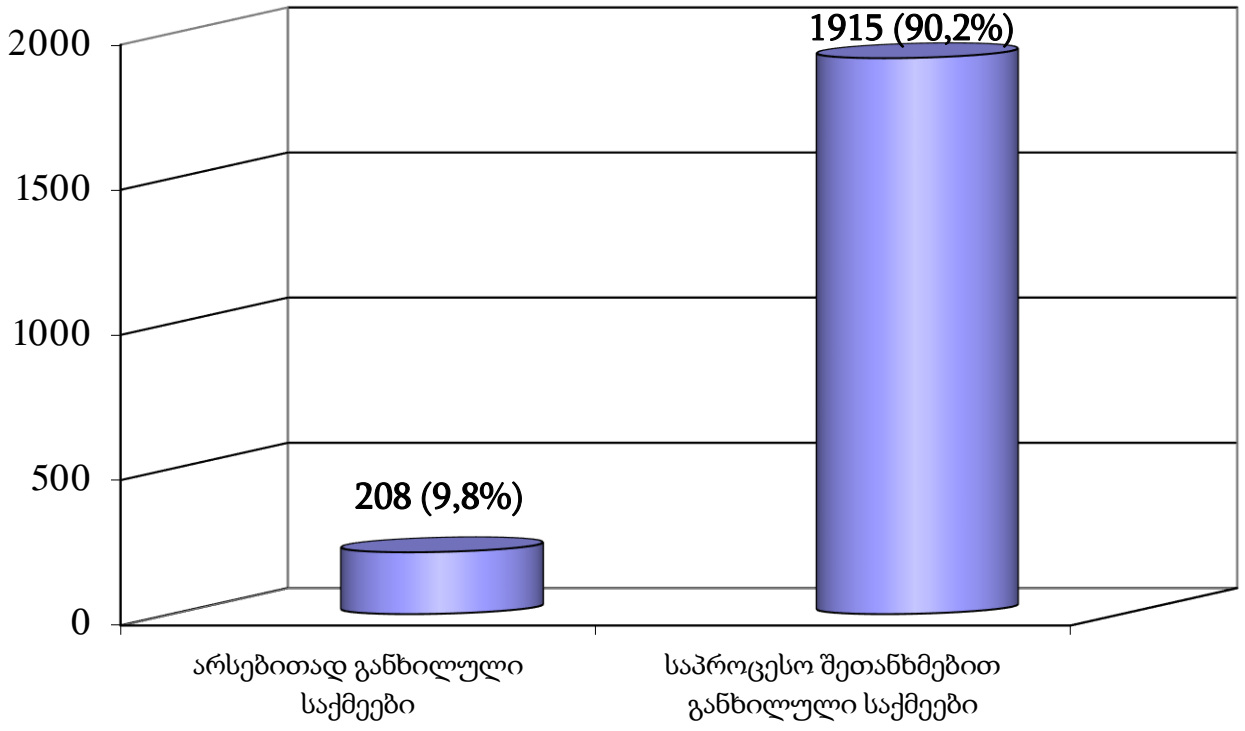

8.2 არსებითი განხილვით დამთავრებული საქმეები

2026 წლის აპრილში პირველი ინსტანციის სასამართლოებში არსებითი განხილვით დამთავრებული 208 საქმიდან გამამტყუნებელი განაჩენი გამოტანილ იქნა 166 საქმეზე, გამამართლებელი განაჩენი - 25 საქმეზე, ნაწილობრივ გამამართლებელი განაჩენი 17 საქმეზე. (იხ. დანართი ცხრილი №11).

2026 წლის აპრილში სულ არსებითი განხილვით მსჯავრდებული, გამართლებული და შეწყვეტილი 291 პირიდან გამართლებულ პირთა ხვედრითი წილი შეადგენს 11,3%-ს, ნაწილობრივ გამართლებული პირების ხვედრითი წილი - 6,5%-ს, ხოლო იმ პირების ხვედრითი წილი, რომელთა მიმართ საქმე შეწყდა შეადგენს 10,3%-ს (იხ. დანართი ცხრილი №12).

8.3 საპროცესო შეთანხმებით განხილული საქმეები

2026 წლის აპრილში პირველი ინსტანციის სასამართლოებში სულ არსებითი განხილვის გარეშე შემოსული იყო 1535 სისხლის სამართლის საქმე 1632 პირის მიმართ. საპროცესო შეთანხმებით განაჩენი გამოტანილ იქნა 1915 საქმეზე 2105 პირის მიმართ. საპროცესო შეთანხმებით გამოტანილ განაჩენებში არსებითი განხილვით შემოსული საქმეების ხვედრითი წილი შეადგენს 21,3% (იხ. დანართი ცხრილი №13).

ნაწილი 9 - მსჯავრდებულები

9.1 მსჯავრდებულთა განაწილება სასჯელის ფორმების მიხედვით

2026 წლის აპრილში სულ მსჯავრდებული 2333 პირიდან:

- თავისუფლების აღკვეთა შეეფარდა 584 პირს, ანუ 25,0%-ს;

- პირობითი მსჯავრი შეეფარდა 1126 პირს, ანუ 48,3%-ს;

- ჯარიმა შეეფარდა 544 პირს, ანუ 23,3%-ს;

- საზოგადოებისათვის სასარგებლო შრომა - 67 პირს, ანუ 2,9%;

- შინაპატიმრობა 3 პირს, ანუ 0,1%-ს და სხვა.

მსჯავრდებულთა განაწილება სასჯელის ფორმების მიხედვით

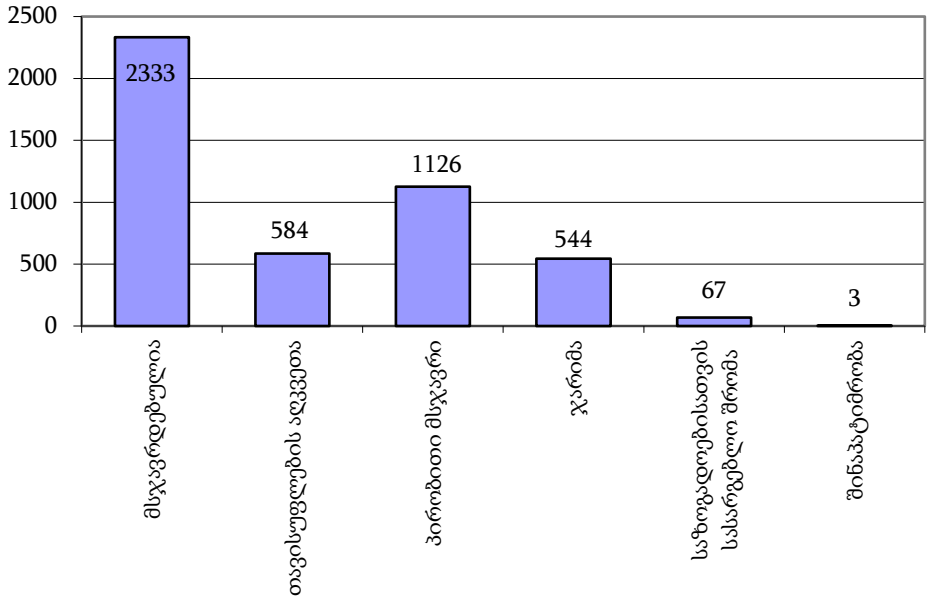

2026 წლის აპრილში სულ მსჯავრდებული 2333 პირიდან მამაკაცი შეადგენდა 94,3%-ს, ხოლო ქალი 5,7%-ს. ჯგუფურად ჩადენილი დანაშაულის ხვედრითი წილი შეადგენს 8,3%-ს. სოფლად ჩადენილი დანაშაული შეადგენს 15,0%-ს. სულ მსჯავრდებული პირებიდან სხვა სახელმწიფოს მოქალაქე იყო 3,9% (იხ. დანართი ცხრილი №14).

ასაკის მიხედვით მსჯავრდებულები ნაწილდება შემდეგნაირად:

- 14-17 წლის ასაკის მსჯავრდებულია 58 პირი, რაც შეადგენს 2,5%-ს;

-18-24 წლის ასაკის 339 პირი, ანუ 14,5%;

- 25-29 წლის ასაკის 286 პირი, ანუ 12,3%;

- 30-49 წლის ასაკის 1228 პირი, ანუ 52,6%;

- 50 წლის ზევით ასაკის - 422 პირი, ანუ 18,1%.

მსჯავრდებულთა განაწილება ასაკის მიხედვით

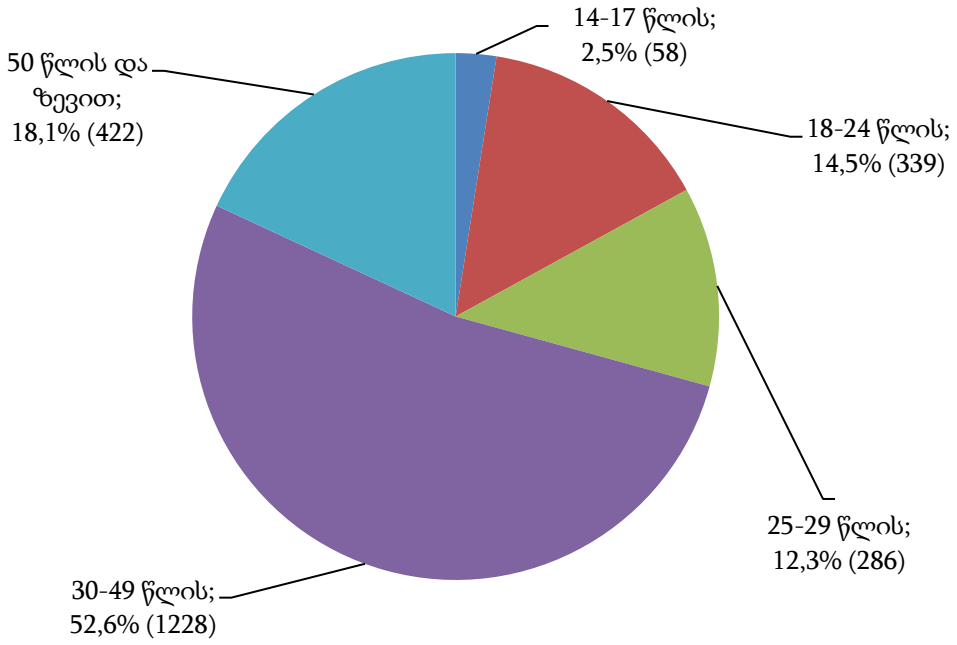

მსჯავრდებულთა შორის არასრული საშუალო განათლების მქონეა 96 პირი, ანუ 4,1%, საშუალო განათლების მქონეა 2078 პირი, ანუ 89,1%, უმაღლესი განათლების მქონეა 156 პირი, ანუ 6,7%.

მსჯავრდებულთა განაწილება განათლების დონის მიხედვით

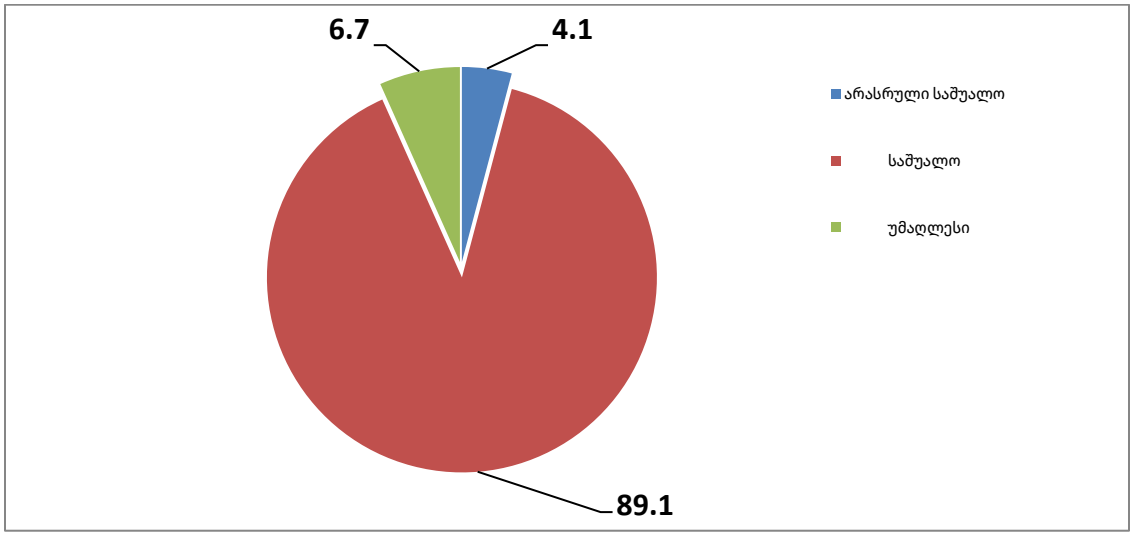

2333 მსჯავრდებული პირიდან:

- უმუშევარია 1898, ანუ 81,4%;
- კომერციული ან სხვა ორგანიზაციის მომუშავე 37, ანუ 1,6%;
- სხვა მომუშავეა 319, ანუ 13,7%;
- კერძო მეწარმეა 13 ანუ 0,6%;
- მოსწავლე ან სტუდენტია 28, ანუ 1,2%;
- საჯარო 20, ანუ 0,9% და სხვა.

მსჯავრდებულთა გადანაწილება საქმიანობის მიხედვით

(პროცენტობით)

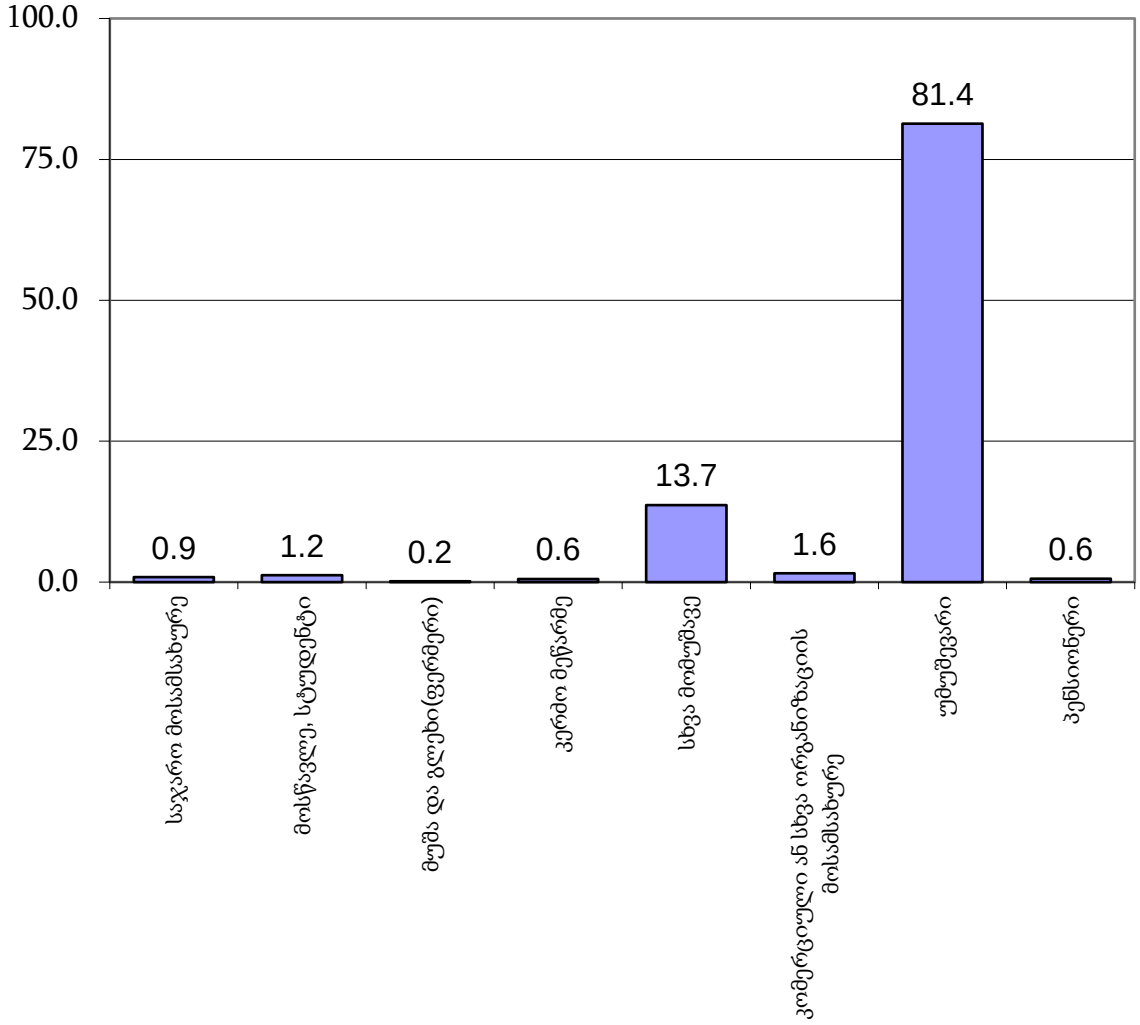

მოუხსნელი და გაუქარწყლებელი ნასამართლობის მქონეა მსჯავრდებულთა 14,0%.

9.2 არასრულწლოვანი მსჯავრდებულები

2026 წლის აპრილში მსჯავრდებული იყო 58 არასრულწლოვანი, რაც შეადგენს აპრილში პირველი ინსტანციის სასამართლოებში სულ მსჯავრდებული პირების 2,5%-ს.

არასრულწლოვანი მსჯავრდებულებიდან ვაჟი იყო 53, ანუ 91,4%, გოგონა - 5, ანუ 8,6%. არ მუშაობდა და არ სწავლობდა 35 არასრულწლოვანი, ანუ სულ მსჯავრდებული არასრულწლოვნების 60,3% (იხ. დანართი ცხრილი №15).

2026 წლის აპრილში სულ მსჯავრდებული 58 არასრულწლოვნიდან თავისუფლების აღკვეთა შეეფარდა 26 პირს, ანუ 44,8%-ს, პირობითი მსჯავრი - 22 პირს, ანუ 37,9%-ს, ჯარიმა - 4 პირს, ანუ 6,9%, შინაპატიმრობა - 4 პირს, ანუ 6,9%-ს, საზოგადოებისათვის სასარგებლო შრომა- 2 პირს, ანუ 3,4%.

არასრულწლოვან მსჯავრდებულთა განაწილება სასჯელების მიხედვით

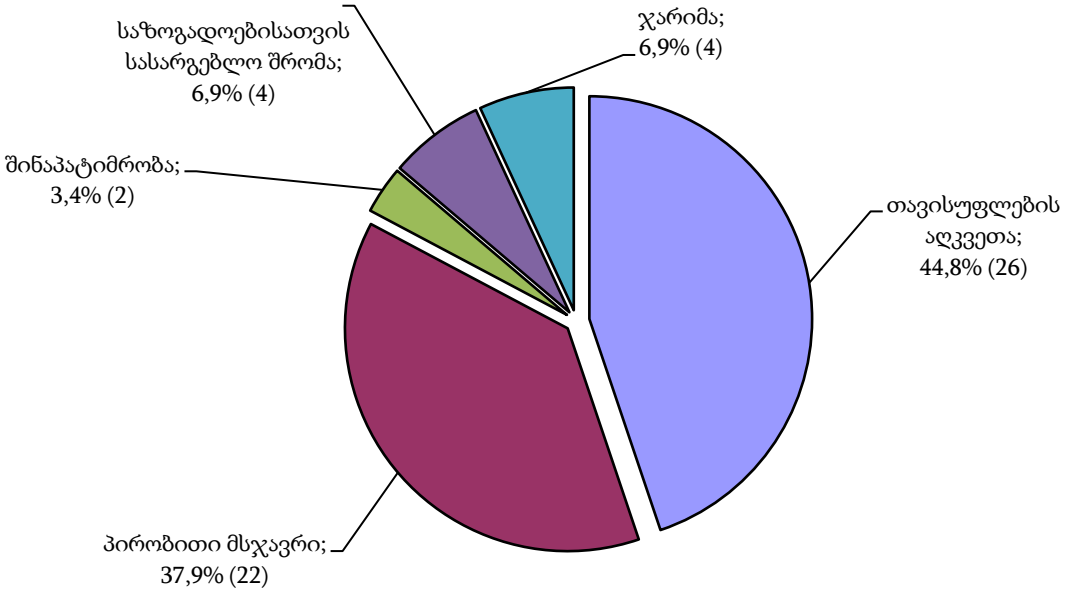

მსჯავრდებული 58 არასრულწლოვანი პირი დანაშაულის სახეების მიხედვით ნაწილდება შემდეგნაირად:

- ქურდობისათვის მსჯავრი დაედო 27 პირს, ანუ 46,6%, მათ შორის თავისუფლების აღკვეთა შეეფარდა 9 პირს, ანუ 33,3%-ს;

- ძარცვისთვის მსჯავრი დაედო 11 პირს, ანუ 19,0%, მათ შორის თავისუფლების აღკვეთა შეეფარდა 9 პირს, ანუ 81,8%;

- ჯანმრთელობის განზრახ მძიმე დაზიანებისათვის მსჯავრი დაედო 4 პირს, ანუ 6,9%, მათ შორის თავისუფლების აღკვეთა შეეფარდა 4 პირს, ანუ 100,0%;

- ნარკოტიკული დანაშაულისათვის მსჯავრი დაედო 2 პირს, ანუ 3,4%, მათ შორის თავისუფლების აღკვეთა 100%-ს და სხვა (იხ. დანართი ცხრილი №17).

რეგიონების მიხედვით არასრულწლოვანი მსჯავრდებულები ნაწილდებიან შემდეგნაირად:

- თბილისის საქალაქო სასამართლოს მიერ მსჯავრდებულ იქნა 29 არასრულწლოვანი, ანუ 50,0%;

- იმერეთის სასამართლოების მიერ მსჯავრდებულ იქნა 8 არასრულწლოვანი, ანუ 13,8%;

- შიდა ქართლის სასამართლოების მიერ მსჯავრდებულ იქნა 6 არასრულწლოვანი, ანუ 10,3%;

- ქვემო ქართლის სასამართლოების მიერ მსჯავრდებულ იქნა 5 არასრულწლოვანი, ანუ 8,6%;

- აჭარისა სასამართლოების მიერ მსჯავრდებულ იქნა 3 არასრულწლოვანი, ანუ 5,2% (იხ. დანართი ცხრილი №18).

ნაწილი 10 - დანაშაული და შეფარდებული სასჯელები

10.1 დანაშაულისა და შეფარდებული სასჯელების რაოდენობა დანაშაულთა სახეების მიხედვით

2026 წლის აპრილში პირველი ინსტანციის სასამართლოების მიერ განაჩენის გამოტანით განხილულ იქნა 2123 საქმე 2366 პირის მიმართ. მსჯავრდებული 2333 (33 პირის მიმართ გამოტანილია გამამართლებელი განაჩენი) პირის მიერ ჩადენილი იყო 3174 დანაშაული, ხოლო დანაშაულის თითოეული ეპიზოდისათვის დანიშნულ იქნა 3465 სასჯელი (იხ. დანართი ცხრილი №19).

საანგარიშო პერიოდში მსჯავრდებული პირების მიერ ჩადენილ დანაშაულში ყველაზე მაღალი ხვედრითი წილი მოდის: საკუთრების წინააღმდეგ მიმართულ დანაშაულზე - 22,2% (705), ნარკოტიკულ დანაშაულზე - 32,8% (1040), ჯანმრთელობის წინააღმდეგ დანაშაულზე - 12,1% (385), დანაშაული ადამიანის უფლებებისა და თავისუფლების წინააღმდეგ - 9,0% (285), მმართველობის წესის წინააღმდეგ დანაშაულზე - 6,4% (203), დანაშაული საზოგადოებრივი უშიშროებისა და წესრიგის წინააღმდეგ - 4,3% (135) და სხვა.

მსჯავრდებული პირების მიერ ჩადენილი დანაშაულების სტრუქტურა (პროცენტობით)

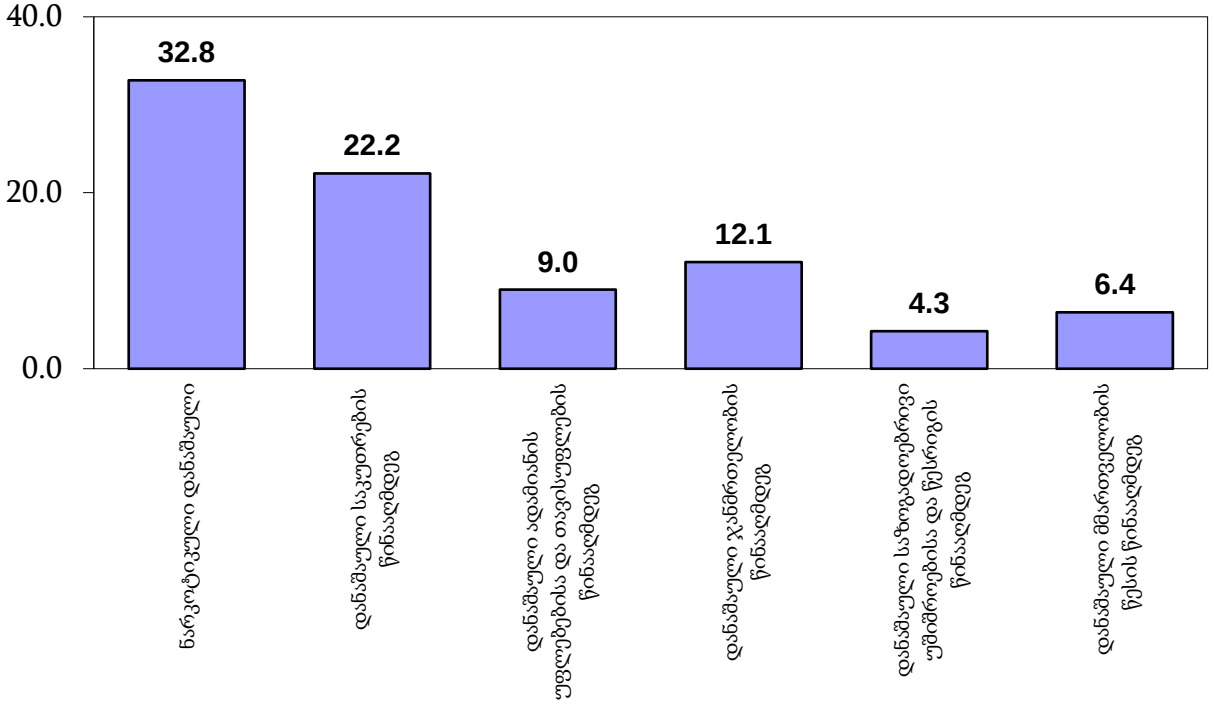

2026 წლის აპრილში დანაშაულის თითოეული ეპიზოდისათვის დანიშნული 3465 სასჯელიდან:

- თავისუფლების აღკვეთა შეადგენს 30,2%-ს (1045);
- პირობითი მსჯავრი 45,3%-ს (1569);
- ჯარიმა 21,5%-ს (744);
- საზოგადოებისათვის სასარგებლო შრომა 2,6%-ს (89),
- შინაპატიმრობა 0,2%-ს (8) და სხვა.

დანაშაულის თითოეული ეპიზოდისათვის დანიშნული სასჯელების სტრუქტურა

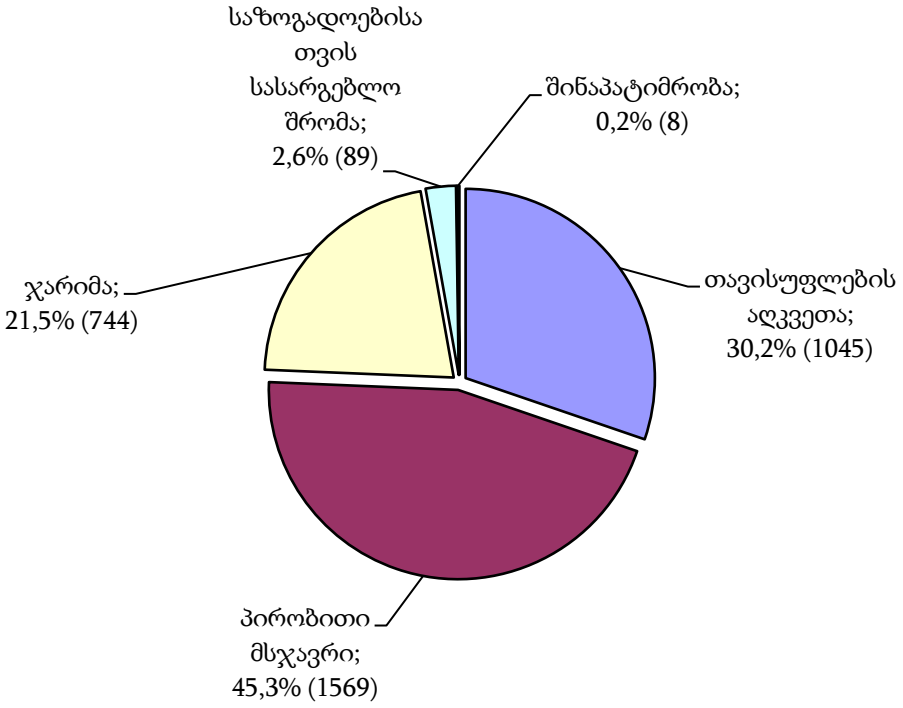

10.2 დანაშაულისა და დანიშნული სასჯელების რაოდენობა რეგიონების მიხედვით

2026 წლის აპრილში პირველი ინსტანციის სასამართლოებში დანაშაულის თითოეული ეპიზოდისათვის შეფარდებული სასჯელებიდან 1545, ანუ 44,6% მოდის თბილისის საქალაქო სასამართლოზე, აჭარის სასამართლოებზე - 291, ანუ 8,4%, შიდა ქართლის სასამართლოებზე - 221, ანუ 6,4%, ქვემო ქართლის სასამართლოებზე - 320, ანუ 9,2%, იმერეთის სასამართლოებზე - 346, ანუ 10,0%, სამეგრელოს სასამართლოებზე - 244, ანუ 7,0%, კახეთის სასამართლოებზე - 222, ანუ 6,4% და სხვა (იხ. დანართი ცხრილი №21).

ჩადენილი დანაშაულისა და დანიშნული სასჯელების განაწილება რეგიონების მიხედვით

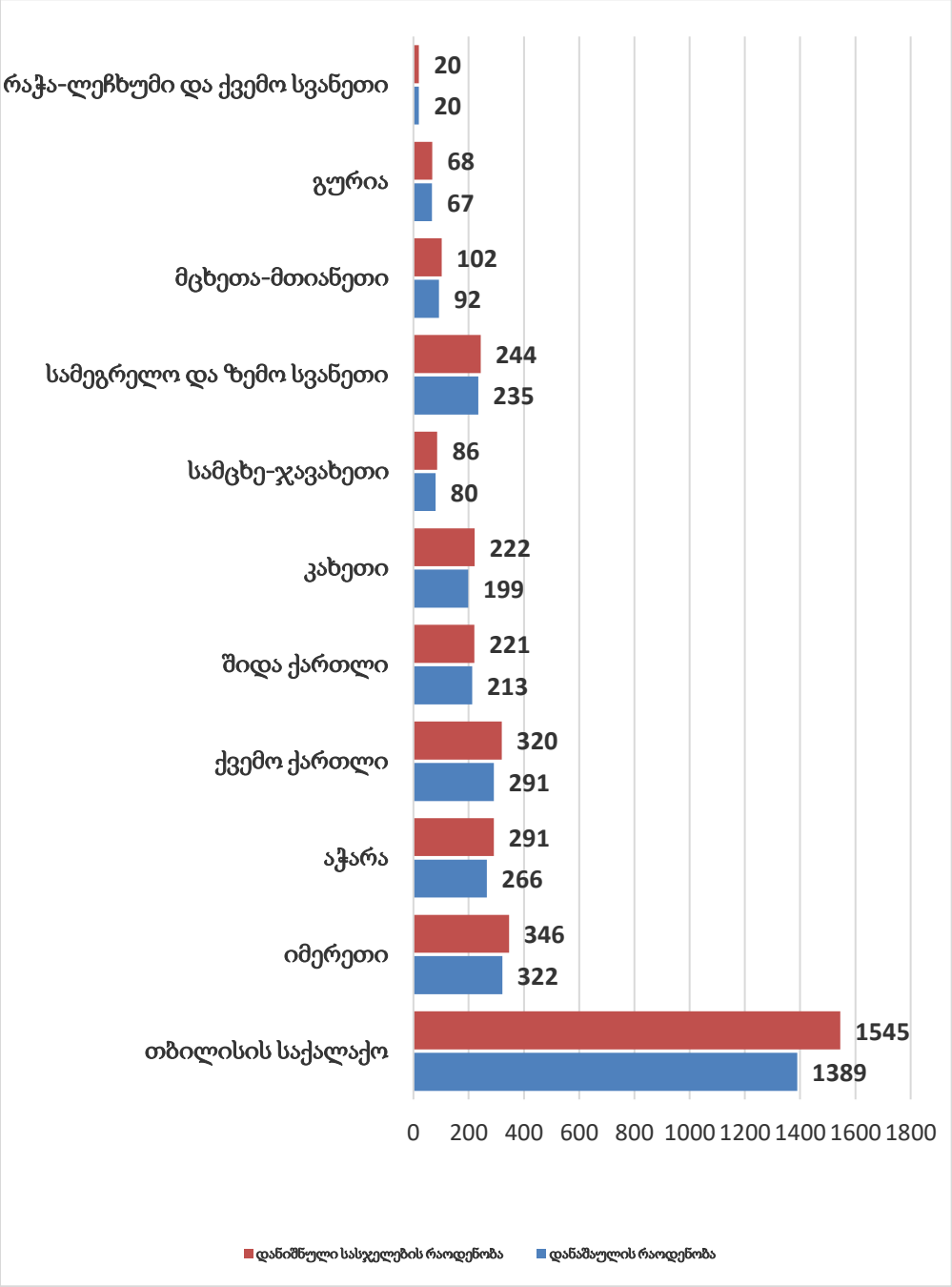

ჩადენილი დანაშაულებისათვის დანიშნული სასჯელების ფორმების
სტრუქტურა რეგიონალურ ჭრილში (პროცენტობით)

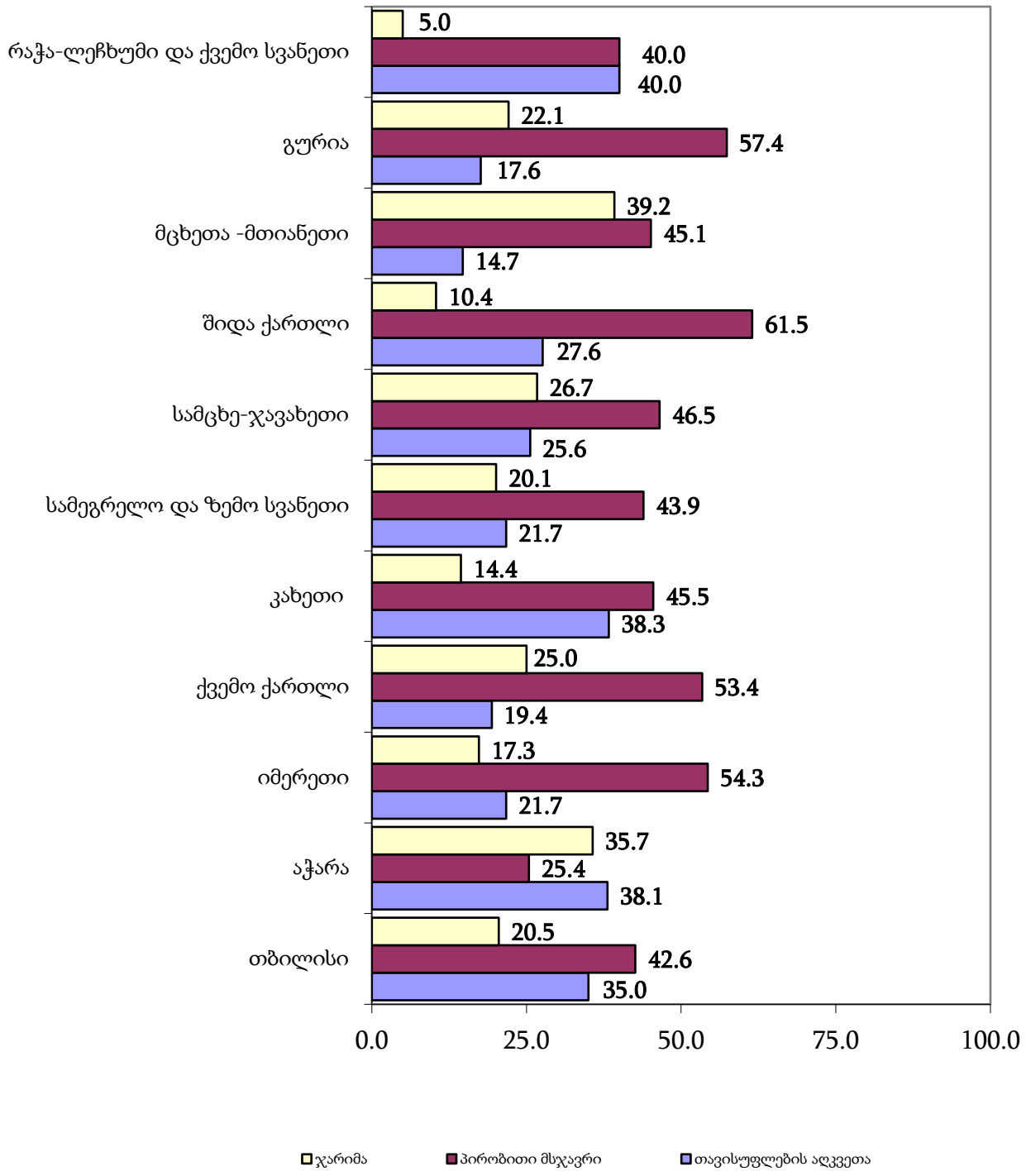

თითოეული დანაშაულისათვის შეფარდებულ სასჯელის ღონისძიებებში თავისუფლების აღკვეთის მაღალი ხვედრითი წილი მოდის: რაჭაზე - 40,0%, კახეთზე - 38,3%, შიდა ქართლზე - 27,6%, აჭარაზე - 38,1%, სამცხეთ-ჯავახეთზე - 25,6%, თბილისზე - 35,0% და სხვა.

პირობითი მსჯავრის მაღალი ხვედრითი წილი მოდის: რაჭაზე - 40,0%, ქვემო ქართლზე - 53,4%, თბილისზე - 42,6%, იმერეთზე - 54,3%, შიდა ქართლზე - 61,5%, კახეთზე - 45,5%, გურიაზე - 57,4%, მცხეთა-მთიანეთზე- 46,1% და სხვა.

ჯარიმის მაღალი ხვედრითი წილით გამოირჩევა: აჭარა - 35,7%, სამცხეთ-ჯავახეთი - 26,7%, გურია - 22,1%, ქვემო ქართლი - 25,0%, მცხეთა-მთიანეთი - 39,2% და სხვა.

თავი IV. პენიტენციური სისტემის სტატისტიკა[1]

ნაწილი 11 - საქართველოს იუსტიციის სამინისტროს სისტემაში შემავალი სახელმწიფო საქვეუწყებო დაწესებულება - სპეციალური პენიტენციური სამსახური

11.1 ბრალდებულთა და მსჯავრდებულთა სქესობრივ-ასაკობრივი ჯგუფები

ბრალდებულთა და მსჯავრდებულთა საერთო რაოდენობის შედარება

საქართველოს მოსახლეობის რაოდენობასთან სქესობრივ ჭრილში

2026 წლის 30 აპრილის მდგომარეობით, პენიტენციურ დაწესებულებებში განთავსებული იყო სულ 11 949 პირი, მათ შორის 11 379 კაცი და 570 ქალი.

სპეციალური პენიტენციური სამსახურის ადმინისტრაციული დეპარტამენტის ანალიტიკურ სამმართველოში ყოველთვიურად ხორციელდება ბრალდებულებისა და მსჯავრდებულების საერთო რაოდენობის პროცენტული შედარება, საქართველოს სტატისტიკის ეროვნული სამსახურის მიერ 2026 წლის პირველი იანვრის მონაცემებით (მათ ვებ-გვერდზე არსებული ბოლო მონაცემი) დაფიქსირებულ საქართველოს მოსახლეობის რაოდენობასთან. ქვეყნის მოსახლეობის აღნიშნულ რაოდენობასთან, პენიტენციურ დაწესებულებათა ერთიანი მართვის მხარდამჭერი აპარატიდან მიღებული, მ/წლის 30 აპრილის მონაცემების შედარების შედეგად, ბრალდებულებისა და მსჯავრდებულების საერთო რიცხვმა (11 949) ქვეყნის მოსახლეობის საერთო რაოდენობის (3 941 103) 0.30% შეადგინა. მამრობითი სქესის ბრალდებულებისა და მსჯავრდებულების რაოდენობა (11 379) ქვეყნის მამრობითი სქესის მოსახლეობის (1 887 646) 0.60%-ს, ხოლო მდედრობითი სქესის ბრალდებულებისა და მსჯავრდებულების რაოდენობა (570) ქვეყნის მდედრობითი სქესის მოსახლეობის (2 053 457) 0.03%-ს შეადგენს (იხ. დანართი, ცხრილი №22).

ბრალდებულთა და მსჯავრდებულთა რაოდენობა სქესობრივ-ასაკობრივ ჯგუფებში

2026 წლის აპრილის თვეში, სქესობრივ-ასაკობრივ ჭრილში ბრალდებულთა და მსჯავრდებულთა საერთო რაოდენობის ყველაზე მეტი ხვედრითი წილი სრულწლოვან კაცებზე მოდიოდა (11 247). ქვემოთ მოცემულია ყველა დაწესებულებაში განთავსებულ ბრალდებულთა და მსჯავრდებულთა საერთო რაოდენობის ამსახველი დიაგრამები, სადაც უფრო დეტალურად არის ნაჩვენები სქესობრივი და ასაკობრივი ჯგუფების პროცენტული წილის ურთიერთმიმართება (იხ. დანართი, ცხრილი №23, №24, №25):

[1] ანგარიში მომზადებულია 2026 წლის 30 აპრილის მდგომარეობით არსებულ მონაცემებზე დაყრდნობით.

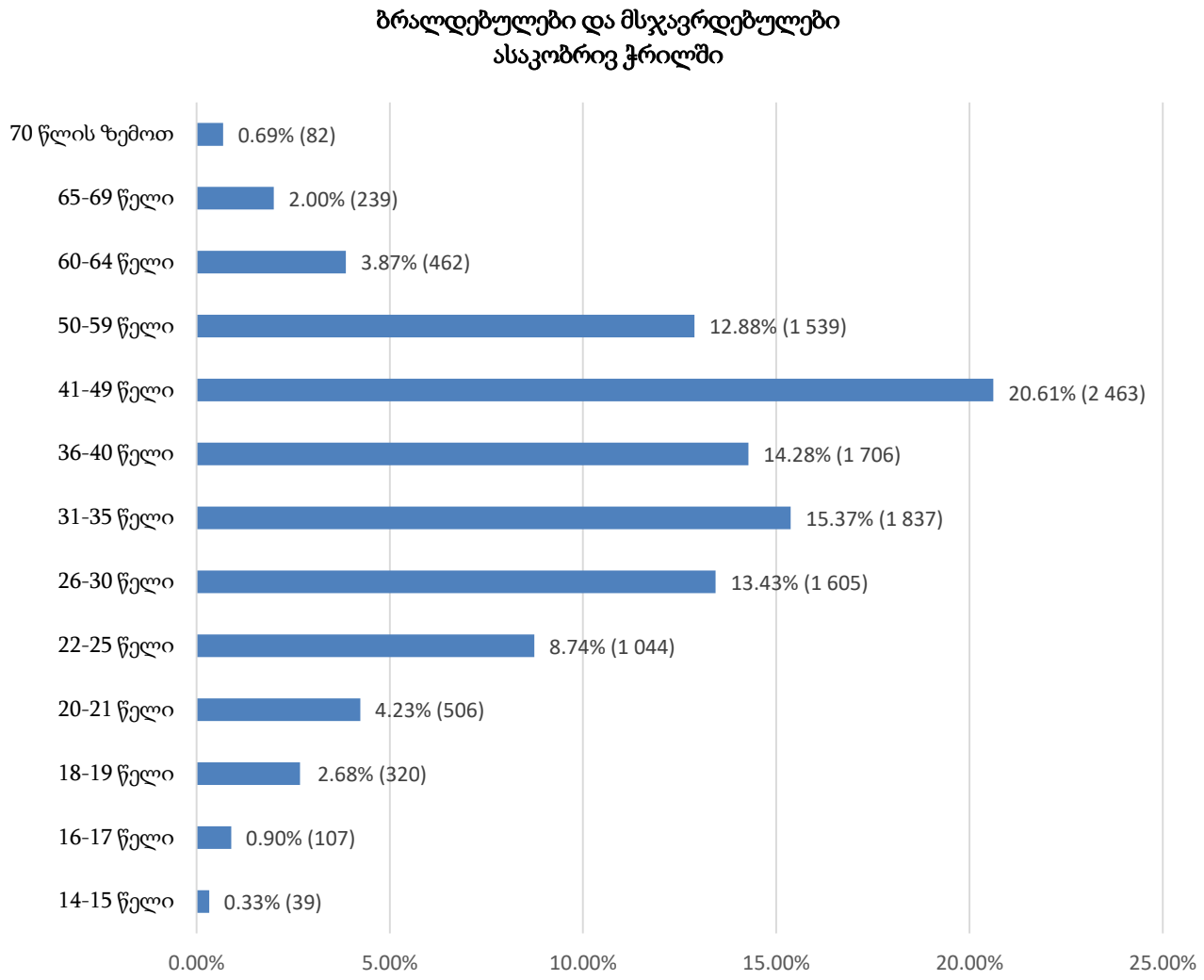

როგორც მოცემული დიაგრამიდან ჩანს, 41-49 წლამდე ასაკის ბრალდებულები და მსჯავრდებულები საერთო რაოდენობის ყველაზე დიდი პროცენტული მაჩვენებლით ხასიათდებიან.

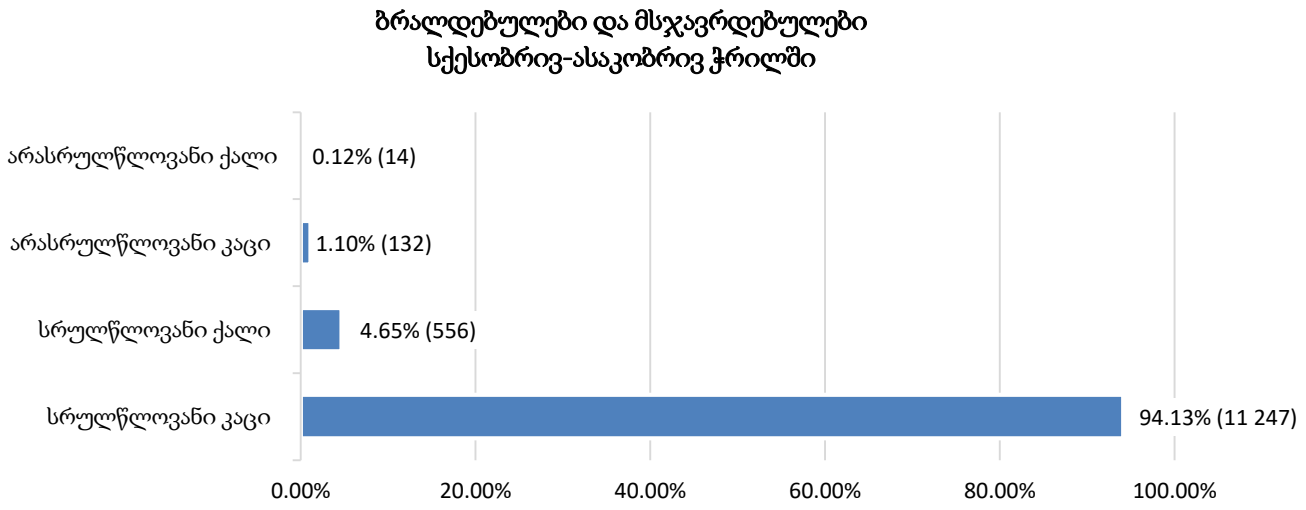

ბრალდებულთა და მსჯავრდებულთა ასაკობრივი კატეგორიები

2026 წლის აპრილის ბოლოს, პენიტენციურ სისტემაში განთავსებული იყო სულ 11 949 პირი (მათ შორის: ბრალდებული - 2 772; მსჯავრდებული - 9 177). მათი კლასიფიცირება ასაკობრივი კატეგორიების მიხედვით მოცემულია შემდეგ დიაგრამებზე (იხ. დანართი, ცხრილი №27):

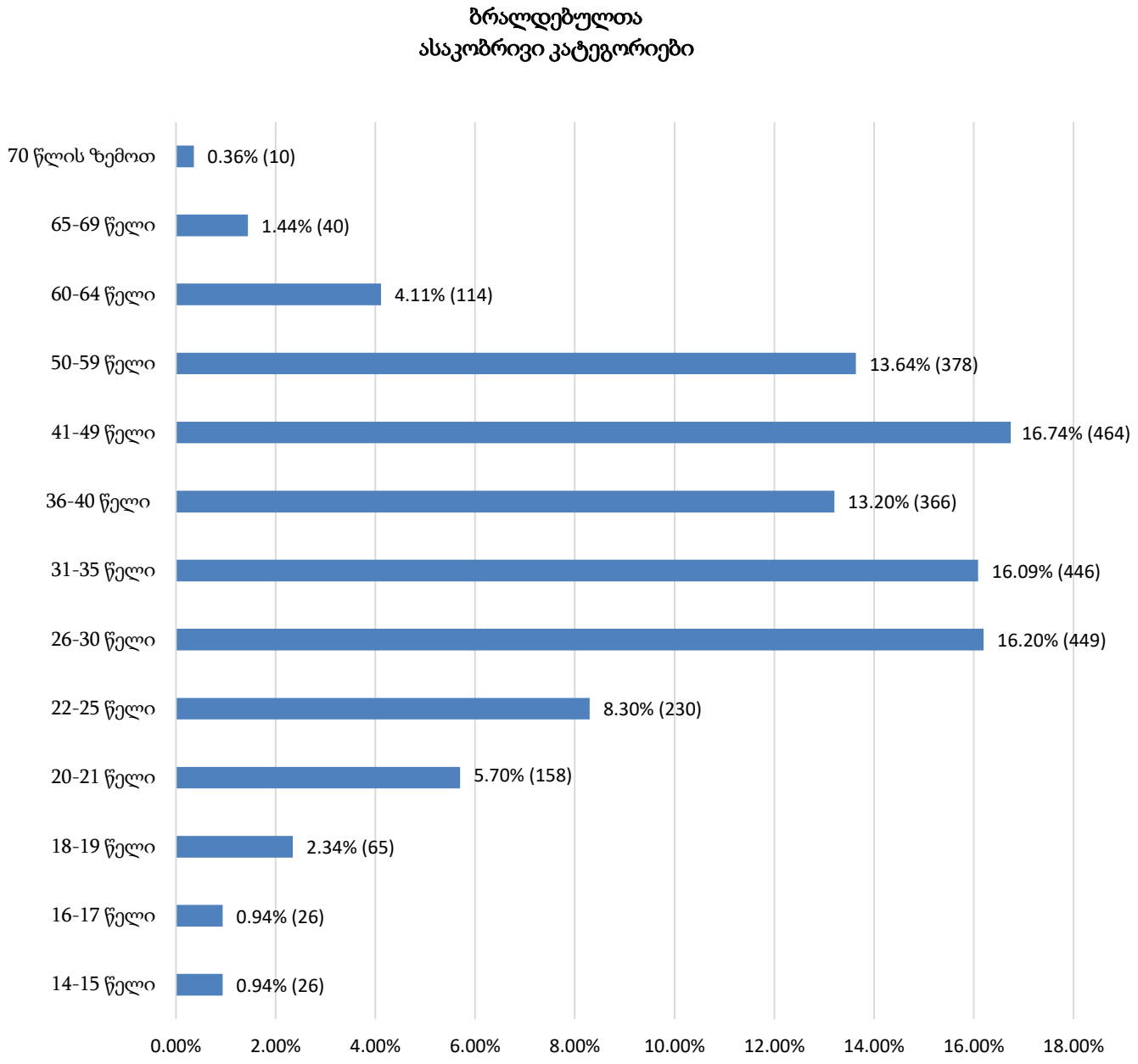

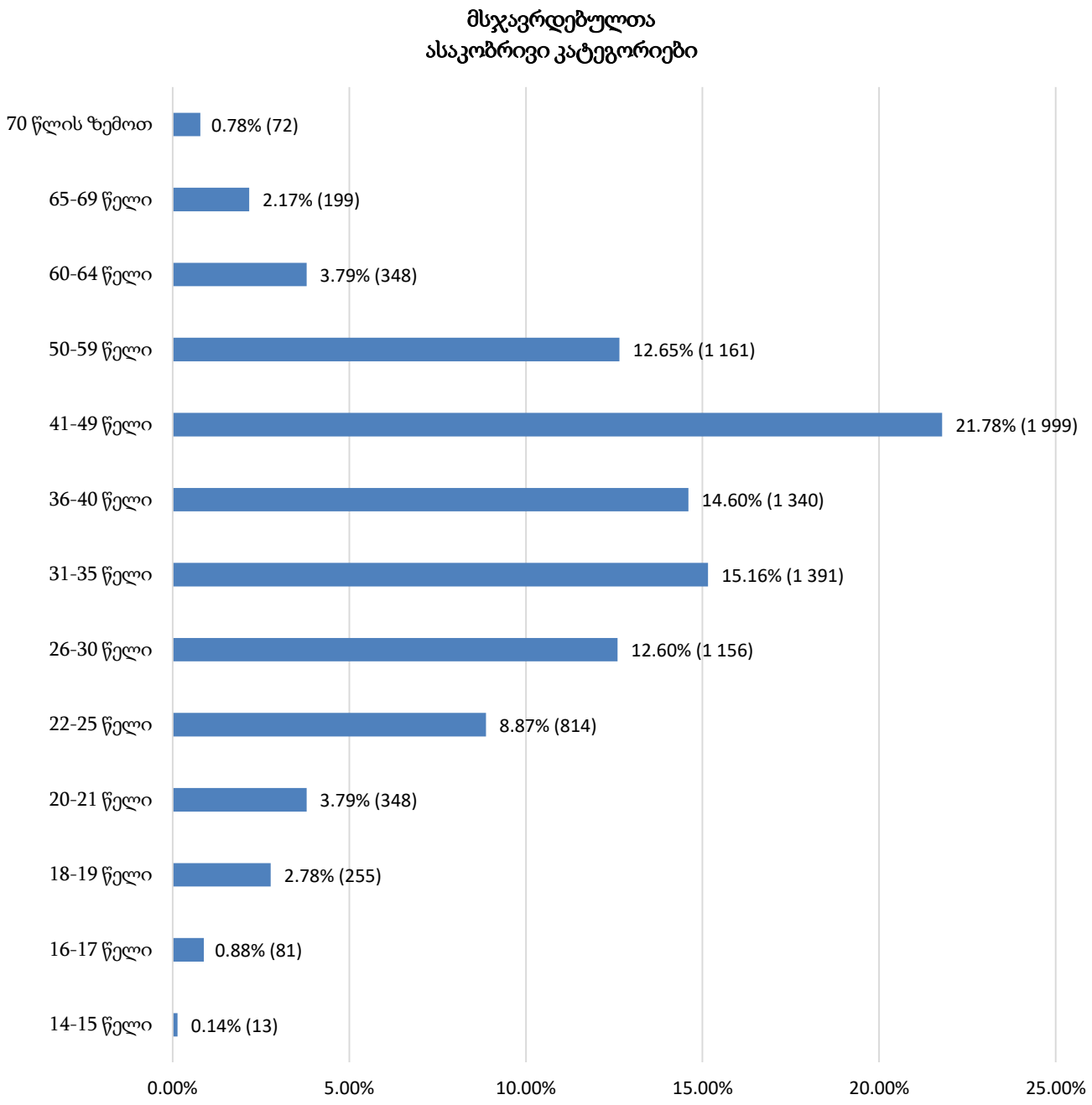
მსჯავრდებულთა
ასაკობრივი კატეგორიები
70 წლის ზემოთ
0.78% (72)
65-69 წელი
2.17% (199)
60-64 წელი
3.79% (348)
50-59 წელი
12.65% (1 161)
41-49 წელი
21.78% (1 999)
36-40 წელი
14.60% (1 340)
31-35 წელი
15.16% (1 391)
26-30 წელი
12.60% (1 156)
22-25 წელი
8.87% (814)
20-21 წელი
3.79% (348)
18-19 წელი
2.78% (255)
16-17 წელი
0.88% (81)
14-15 წელი
0.14% (13)
0.00%
5.00%
10.00%
15.00%
20.00%
25.00%

ბრალდებულთა და მსჯავრდებულთა ასაკობრივი კატეგორიები (საერთო)

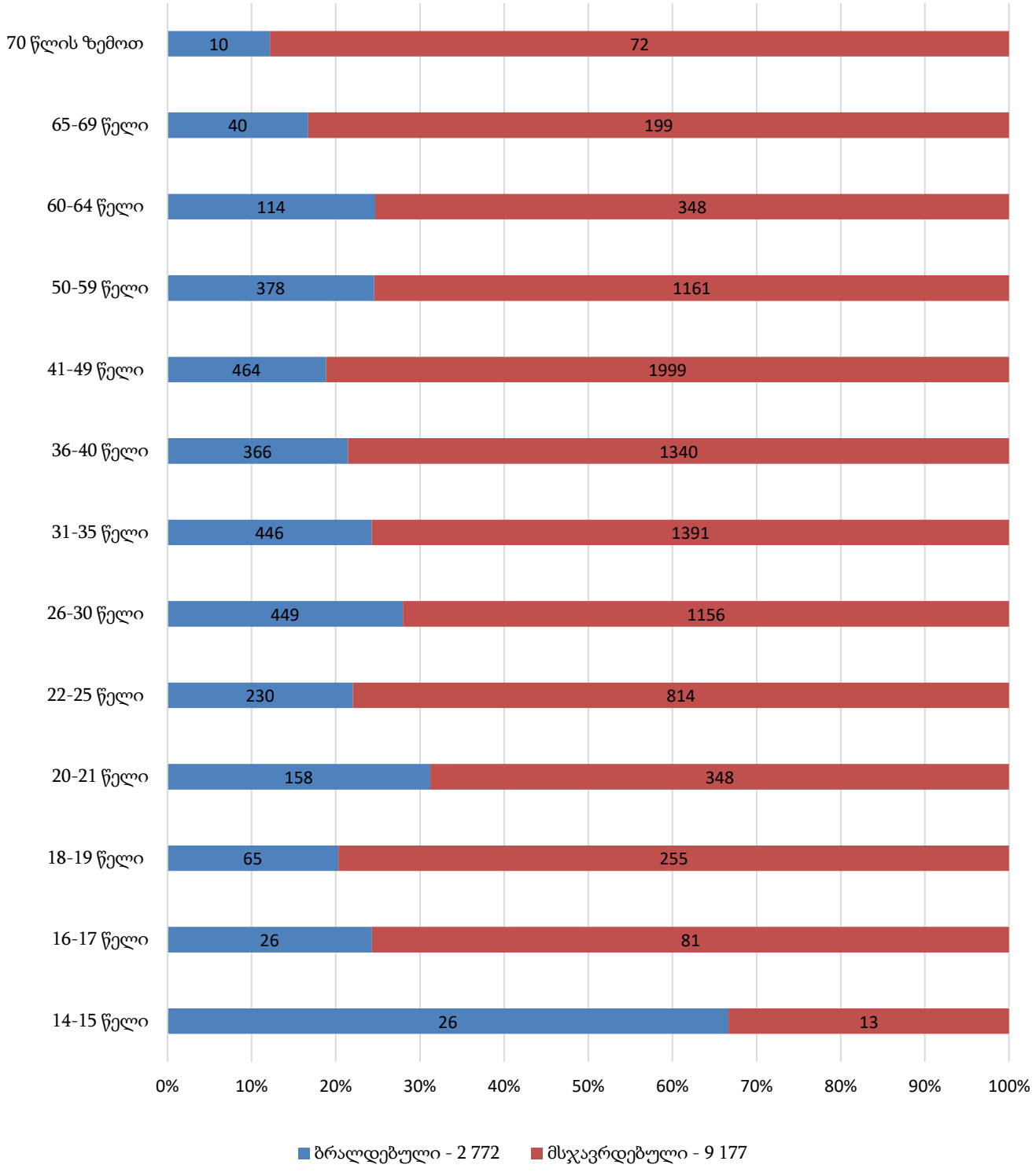

ბრალდებულები და მსჯავრდებულები პენიტენციურ დაწესებულებებში

საერთო შეფარდებით დაწესებულებებში განთავსებულ პირთა 23.2%-ს ბრალდებულები შეადგენდნენ. საანგარიშო პერიოდში, 8 პენიტენციურ დაწესებულებაში სულ 2 772 ბრალდებული ირიცხებოდა. დაწესებულებებს შორის მათი ხვედრითი წილი შემდეგნაირად ნაწილდება (იხ. დანართი, ცხრილი №28):

ბრალდებულები დაწესებულებებში

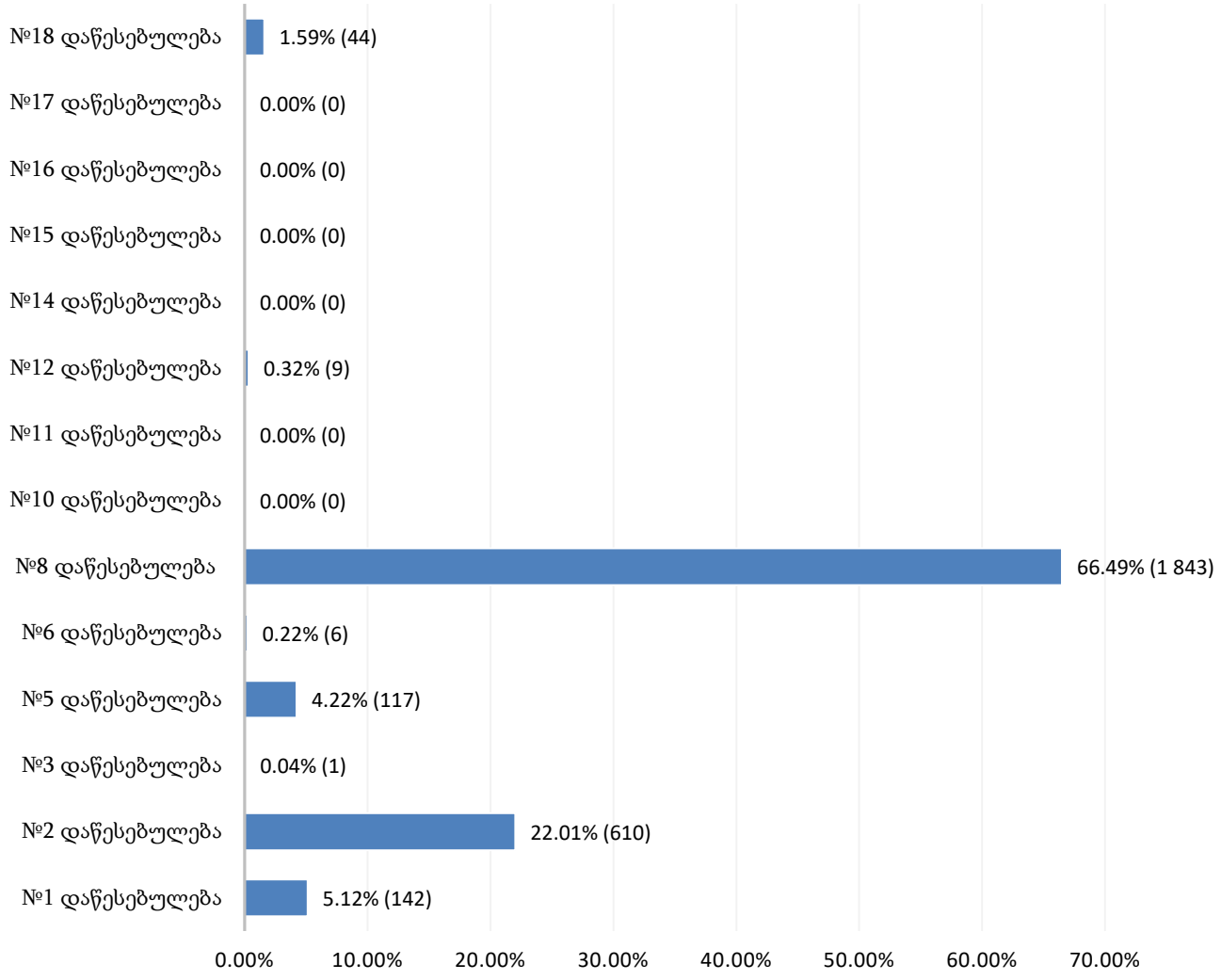

როგორც ზემოთ მოცემული დიაგრამიდან ჩანს, აღნიშნულ პერიოდში ყველაზე მეტი ბრალდებული №8 დაწესებულებაში ირიცხებოდა.

საერთო რაოდენობასთან შეფარდებით დაწესებულებებში განთავსებულ პირთა 76.8%-ს მსჯავრდებულები შეადგენდნენ. 2026 წლის აპრილის ბოლოს, 14 პენიტენციურ დაწესებულებაში სულ 9 177 მსჯავრდებული ირიცხებოდა. დაწესებულებებს შორის მათი ხვედრითი წილი შემდეგნაირად ნაწილდება (იხ. დანართი, ცხრილი №28):

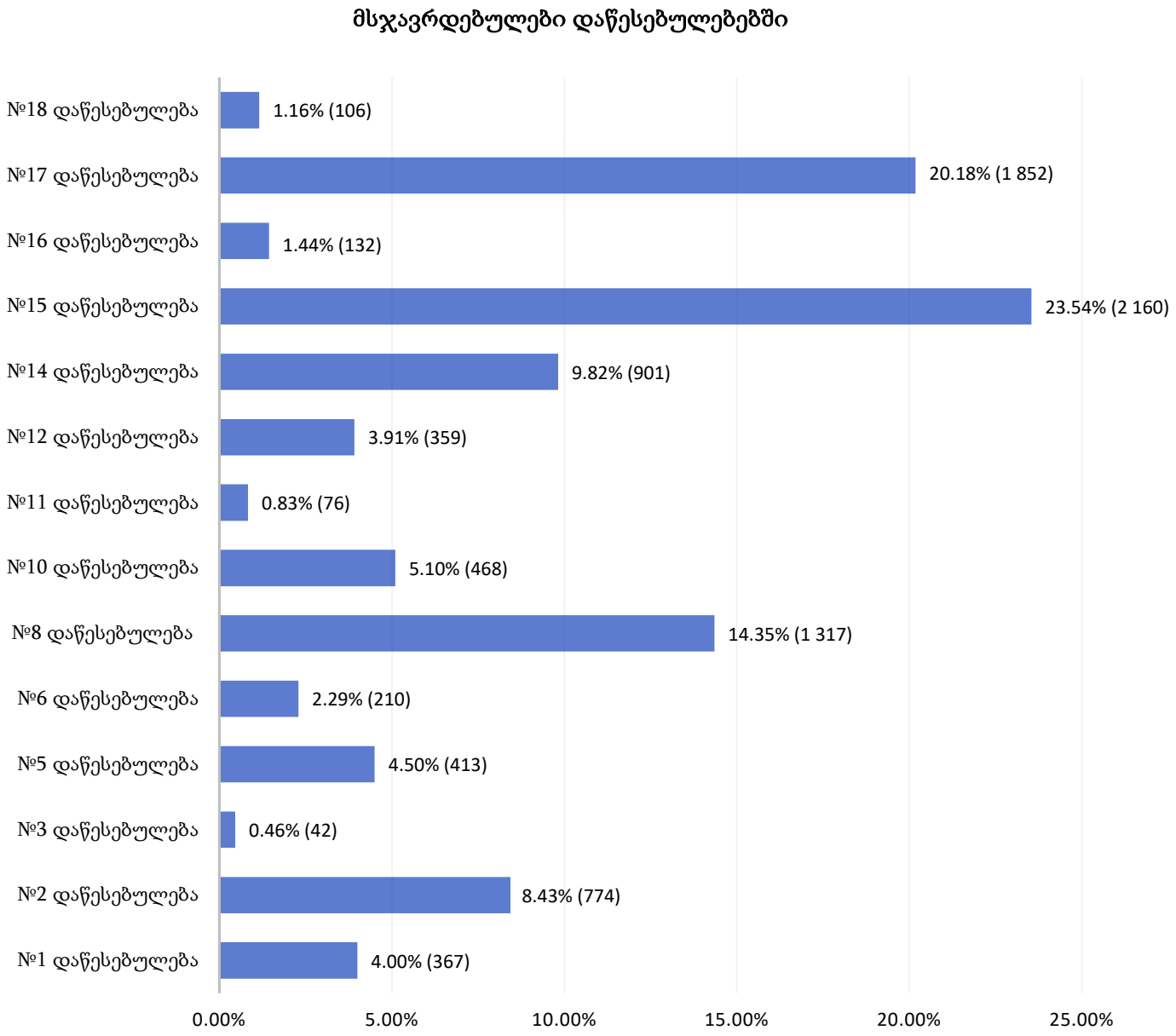

როგორც ზემოთ მოცემული დიაგრამიდან ჩანს, საანგარიშო პერიოდში ყველაზე მეტი მსჯავრდებული №15 დაწესებულებაში ირიცხებოდა.

11.2 არასრულწლოვანი ბრალდებულები და მსჯავრდებულები

2026 წლის აპრილის ბოლოს, პენიტენციურ სისტემაში განთავსებული არასრულწლოვანი ბრალდებულებისა და მსჯავრდებულების რიცხვი (146) ბრალდებულთა და მსჯავრდებულთა საერთო რაოდენობის 1.2%-ს შეადგენდა. არასრულწლოვანთა შორის 52 ბრალდებულია, მათ შორის 8 მდედრობითი სქესის. მათი რიცხვი ბრალდებულთა საერთო რაოდენობის 1.9%-ს, ხოლო არასრულწლოვანი ბრალდებულებისა და მსჯავრდებულების საერთო რაოდენობის 35.6%-ს შეადგენს. ქვემოთ მოცემულია დაწესებულებებში მათი განაწილების ამსახველი სურათი (იხ. დანართი, ცხრილი №26):

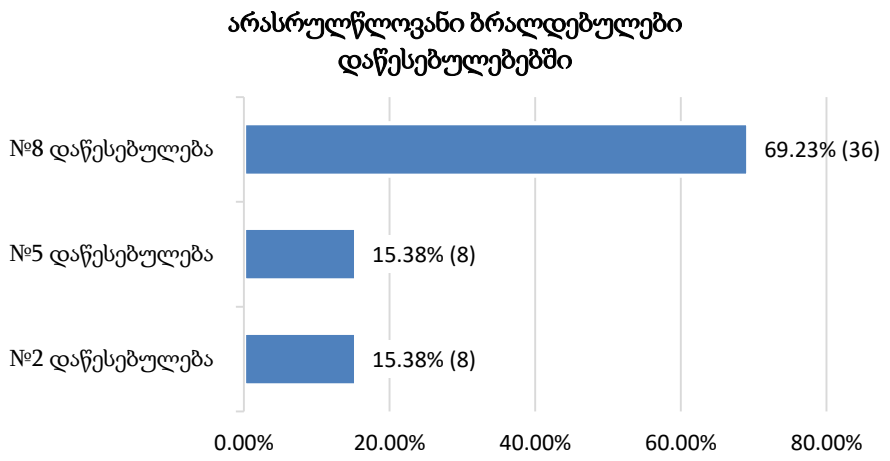

არასრულწლოვანთა შორის 94 მსჯავრდებულია, მათ შორის 6 მდედრობითი სქესის. მათი რიცხვი, მსჯავრდებულთა საერთო რაოდენობის 1.0%-ს, ხოლო არასრულწლოვანი ბრალდებულებისა და მსჯავრდებულების საერთო რაოდენობის 64.4%-ს შეადგენს. პენიტენციურ დაწესებულებებში მათი საერთო რაოდენობის განაწილების მაჩვენებელი გამოსახულია ქვემოთ მოცემულ დიაგრამაზე (იხ. დანართი, ცხრილი №26):

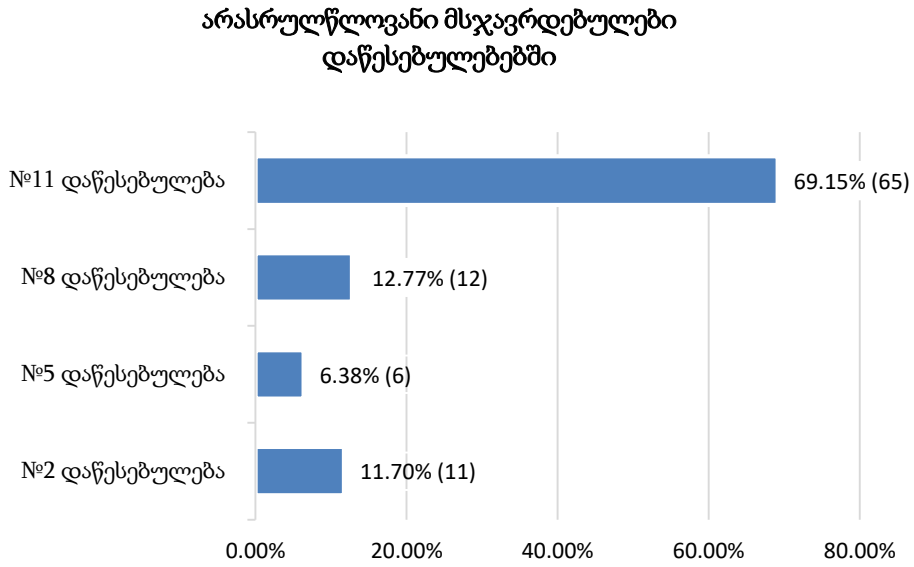

11.3 ბრალდებულთა და მსჯავრდებულთა განთავსების დადგენილი ლიმიტები

„პენიტენციური დაწესებულებებისა და პენიტენციურ დაწესებულებებში განთავსებულ ბრალდებულთა/მსჯავრდებულთა დასაშვები მაქსიმალური რაოდენობის განსაზღვრის შესახებ“ საქართველოს იუსტიციის მინისტრის 2026 წლის 21 იანვრის №1178 ბრძანებით, დადგენილია, ბრალდებულთა და მსჯავრდებულთა განთავსების რაოდენობრივი ლიმიტი, თითოეული დაწესებულებისთვის. დაწესებულებებში განთავსებულ პირთა რაოდენობის შედარება, განთავსების ლიმიტირებულ რაოდენობასთან ხორციელდება თითოეულ დაწესებულებასთან მიმართებაში.

პენიტენციურ სისტემას დაქვემდებარებულ 14 დაწესებულებაში არსებული საპატიმრო ადგილების საერთო ლიმიტირებული რაოდენობა 12 332-ს შეადგენს. 2026 წლის 30 აპრილის მონაცემებით, დაწესებულებებში განთავსებულ ბრალდებულთა და მსჯავრდებულთა საერთო რაოდენობა (11 949) დადგენილ ლიმიტზე 383 ერთეულით (3.1%) ნაკლებია. ამ მხრივ, განსხვავებული მდგომარეობაა სხვადასხვა დაწესებულებებში.

ქვემოთ მოცემულ დიაგრამაზე ასახულია დაწესებულებების ჩამონათვალი დადგენილი ლიმიტებით, სადაც პროცენტული მაჩვენებლის შემდეგ ფრჩხილებში მოცემულია შესაბამისი სხვაობის ამსახველი ციფრი. ამდენად, საანგარიშო პერიოდისათვის, თითოეულ დაწესებულებაში განთავსებულ ბრალდებულთა და მსჯავრდებულთა რაოდენობის დადგენილ ლიმიტზე ნაკლებობა/მეტობა დიაგრამაზე გამოსახულია როგორც რაოდენობრივი, ასევე პროცენტული მაჩვენებლის სახით (იხ. დანართი, ცხრილი №29):

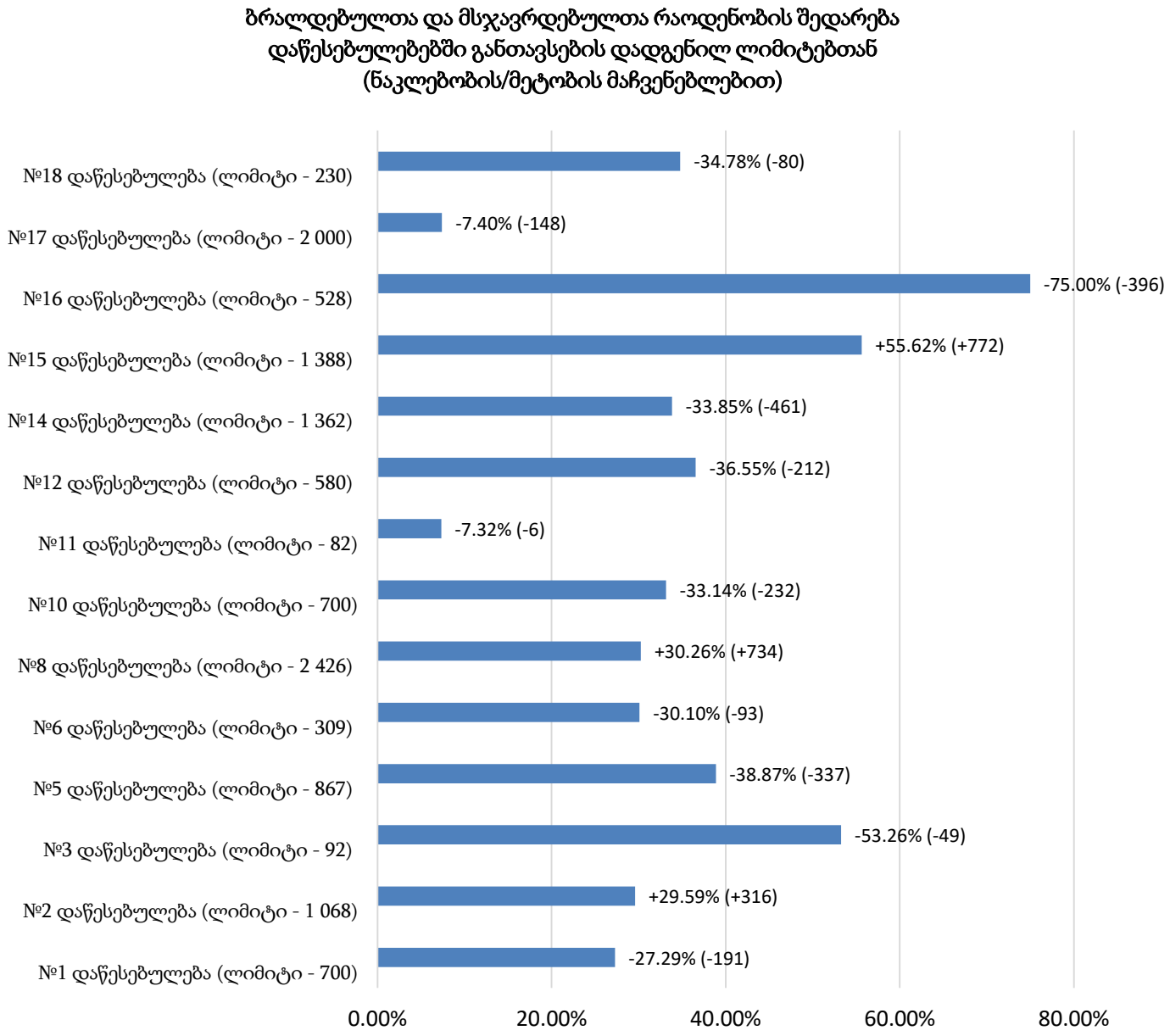

როგორც მოცემული დიაგრამიდან ჩანს, მ/წლის აპრილის თვეში, დადგენილ ლიმიტთან შედარებით, მეტობის მაჩვენებელი №2, №8 და №15 დაწესებულებებში დაფიქსირდა.

11.4 მსჯავრდებულები დანაშაულის კატეგორიისა და სახეობის მიხედვით

2026 წლის აპრილის ბოლოს, პენიტენციურ დაწესებულებებში განთავსებული მსჯავრდებულები, ბრალდებულებისა და მსჯავრდებულების საერთო რაოდენობის 76.8%-ს შეადგენდა. მათგან, უმეტესობას განსაკუთრებით მძიმე დანაშაულისთვის მსჯავრდებული პირები (4 226) წარმოადგენდნენ. ასევე, დიდი ხვედრითი წილით განისაზღვრებოდა მძიმე დანაშაულისთვის მსჯავრდებული პირების (3 696) რაოდენობაც. რაც შეეხება მსჯავრდებულთა გადანაწილებას დანაშაულის სახეობის მიხედვით, უნდა აღინიშნოს, რომ მათი უმრავლესობა ადამიანის წინააღმდეგ (4 189) და საზოგადოებრივი უშიშროებისა და წესრიგის წინააღმდეგ (3 987) ჩადენილი დანაშაულისათვის იხდის სასჯელს. ასევე, მაღალი მაჩვენებლით ხასიათდება ეკონომიკური (3 810) დანაშაულისთვის მსჯავრდებულ პირთა რაოდენობა (იხ. დანართი, ცხრილი №30, №31):

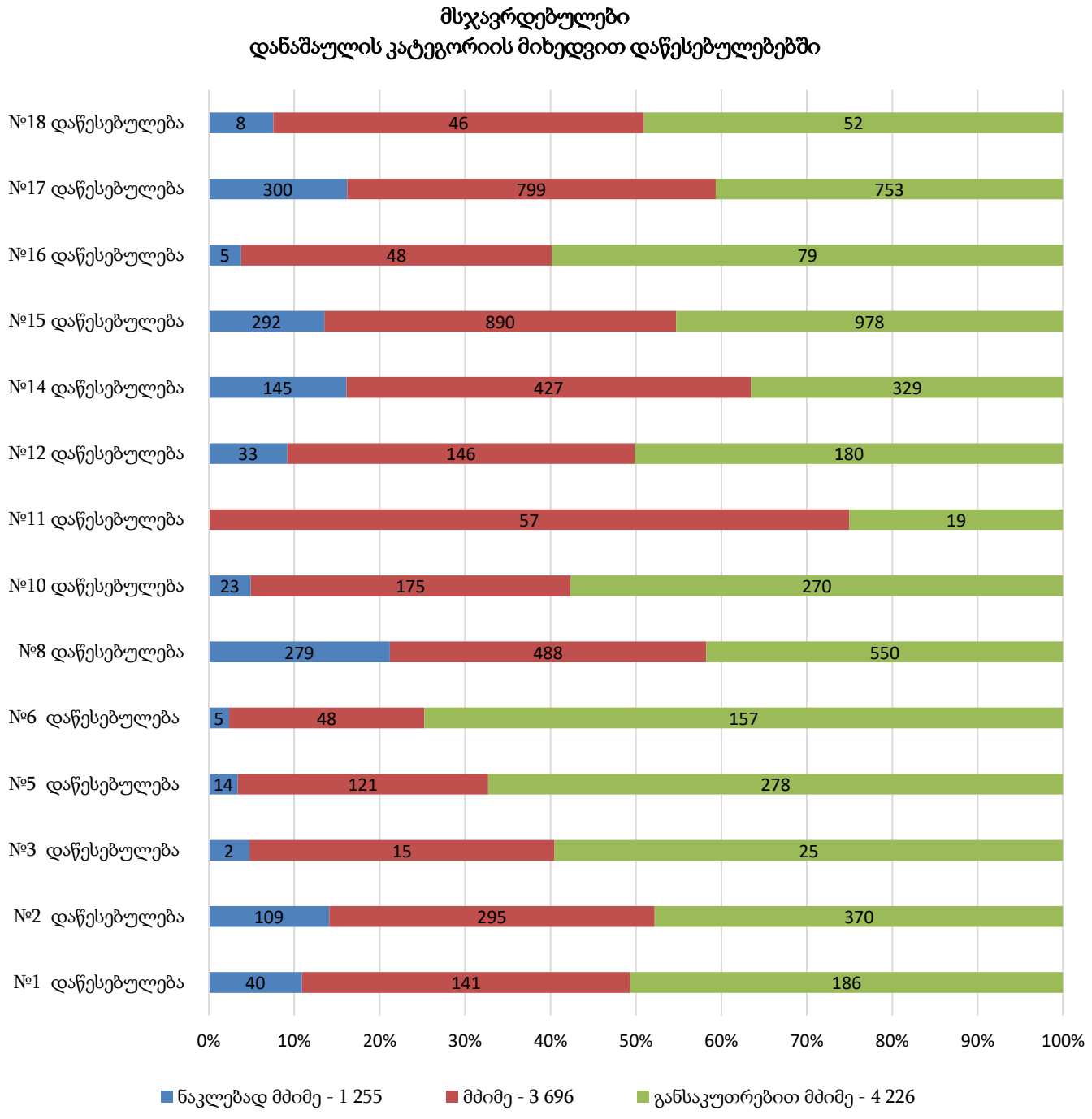

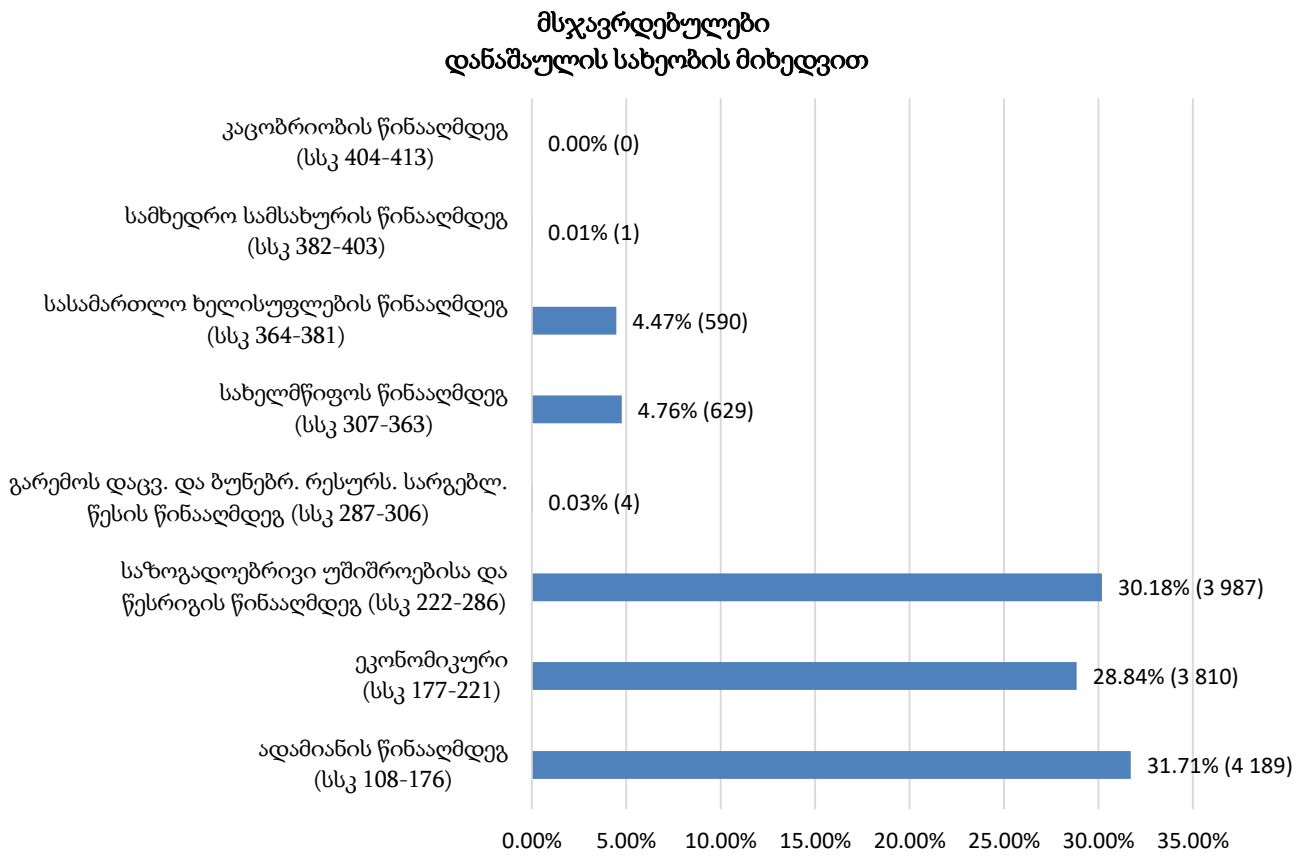

11.5 მსჯავრდებულები დაწესებულების ტიპის მიხედვით

2026 წლის 30 აპრილის მდგომარეობით, დაწესებულების ტიპი განესაზღვრა 9 021 მსჯავრდებულს, ხოლო აღნიშნულის მოლოდინშია 156. მათი გადანაწილება დაწესებულების ტიპის მიხედვით შემდეგნაირია (იხ. დანართი, ცხრილი №32):

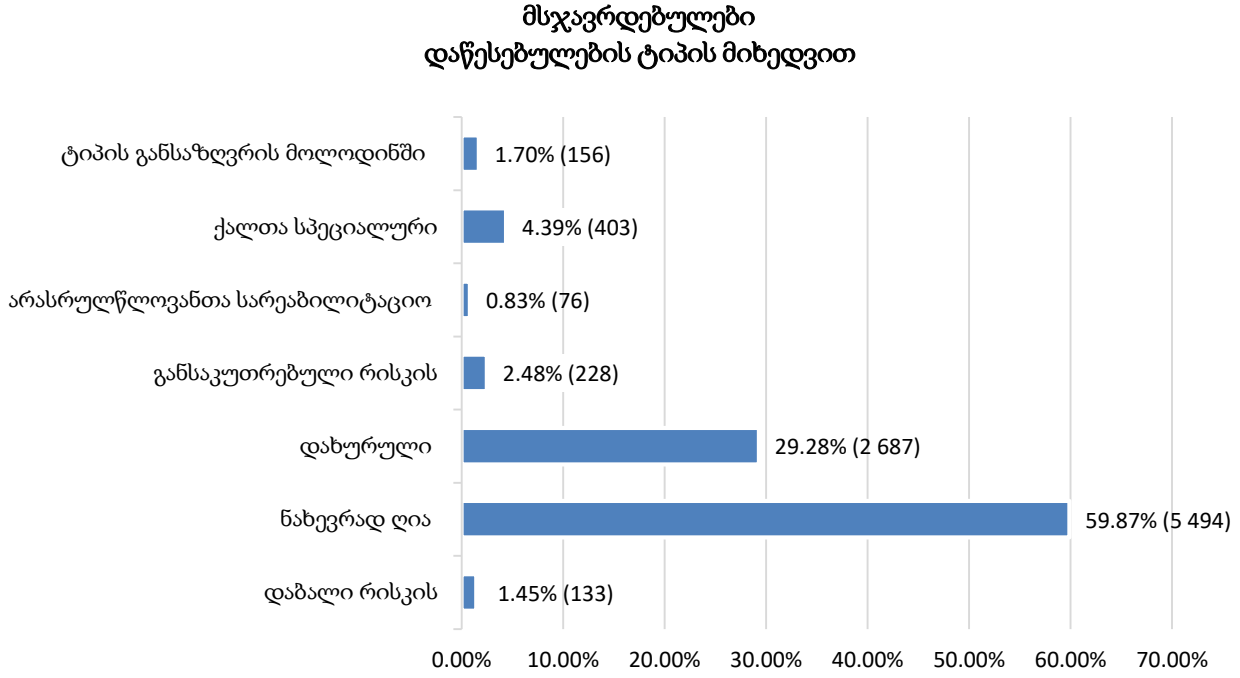

11.6 უცხო ქვეყნის მოქალაქე და მოქალაქეობის არმქონე ბრალდებულები და მსჯავრდებულები

2026 წლის აპრილის თვეში, პენიტენციურ დაწესებულებებში განთავსებულნი იყვნენ უცხო ქვეყნის მოქალაქეები 67 ქვეყნიდან და მოქალაქეობის არმქონე პირები. საანგარიშო პერიოდის ბოლოს, მათი რიცხვი 1 762-ს შეადგენდა (ბრალდებულთა და მსჯავრდებულთა საერთო რაოდენობის 14.7%). მათ შორის იყო: №1 დაწესებულებაში 6 (რუსეთი-საქართველო, რუსეთი-საქართველო, რუსეთი-საქართველო, რუსეთი-საქართველო, რუსეთი-საქართველო, რუსეთი-საქართველო), №5 დაწესებულებაში 6 (ისრაელი-საქართველო, ბელარუსი-საქართველო, ბელარუსი-საქართველო, რუსეთი-უკრაინა, საბერძნეთი-საქართველო, რუსეთი-საქართველო), №6 დაწესებულებაში 3 (კანადა-საქართველო, რუსეთი-საქართველო; საბერძნეთი-საქართველო), №8 დაწესებულებაში 9 (ისრაელი-მოლდოვა, ირანი-აშშ, ყაზახეთი-საქართველო, სლოვაკეთი-უკრაინა, რუსეთი-უკრაინა, უკრაინა-საქართველო, სომხეთი-საქართველო, რუსეთი-საქართველო, რუსეთი-საქართველო), №12 დაწესებულებაში 2 (ავსტრია-საქართველო, რუსეთი-საქართველო), №14 დაწესებულებაში 1 (რუსეთი-საქართველო), №15 დაწესებულებაში 4 (რუსეთი-საქართველო, რუსეთი-საქართველო, რუსეთი-საქართველო, სომხეთი-საქართველო), №16 დაწესებულებაში 3 (ბელგია-საქართველო, ირანი-საქართველო, ირანი-საქართველო), №17 დაწესებულებაში 5 (რუსეთი-საქართველო, საფრანგეთი-საქართველო, სომხეთი-ბელგია, უკრაინა-საქართველო, უკრაინა-რუსეთი) ორმაგი მოქალაქეობის მქონე ბრალდებული/მსჯავრდებული.

ქვემოთ მოცემულია პენიტენციურ დაწესებულებებში განთავსებულ უცხო ქვეყნის მოქალაქე და მოქალაქეობის არმქონე ბრალდებულთა და მსჯავრდებულთა რაოდენობის ამსახველი დიაგრამები, სქესობრივ-ასაკობრივი ჭრილისა და სახელმწიფოების შესაბამისი მოქალაქეობის მიხედვით (იხ. დანართი, ცხრილი №33, №34):

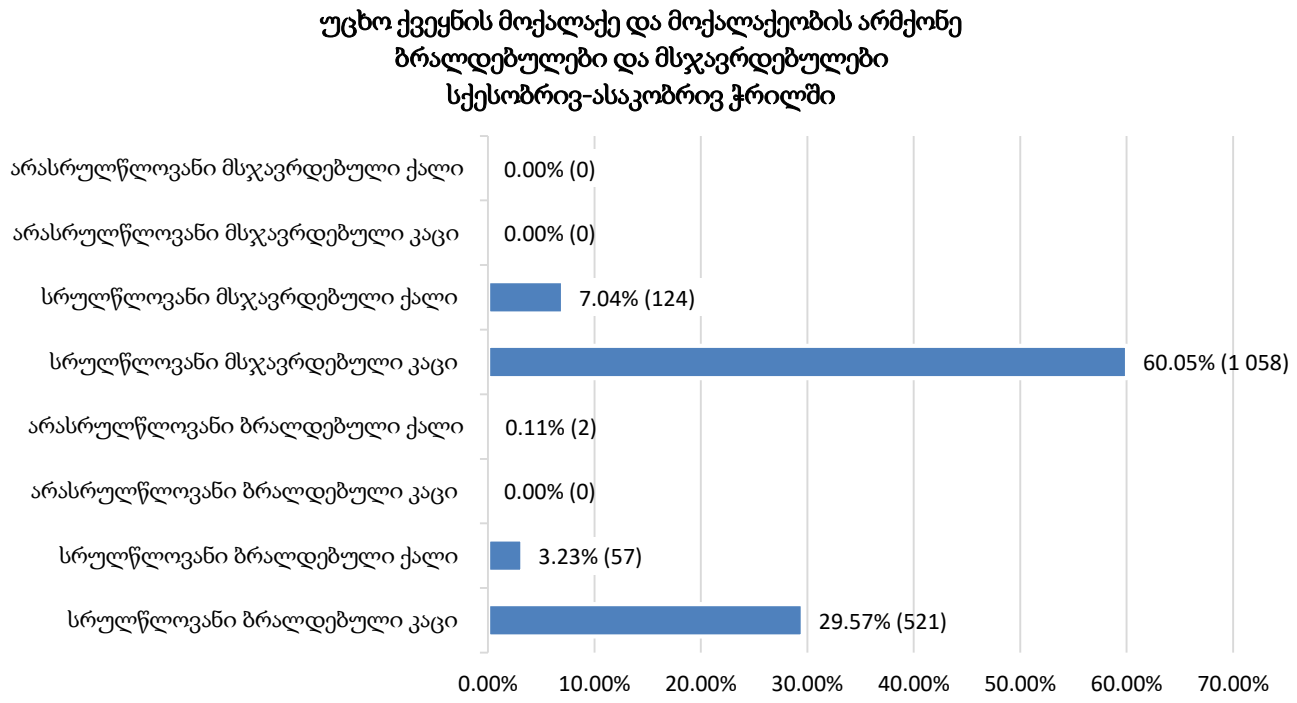

უცხო ქვეყნის მოქალაქე და მოქალაქეობის არმქონე ბრალდებულები და მსჯავრდებულები

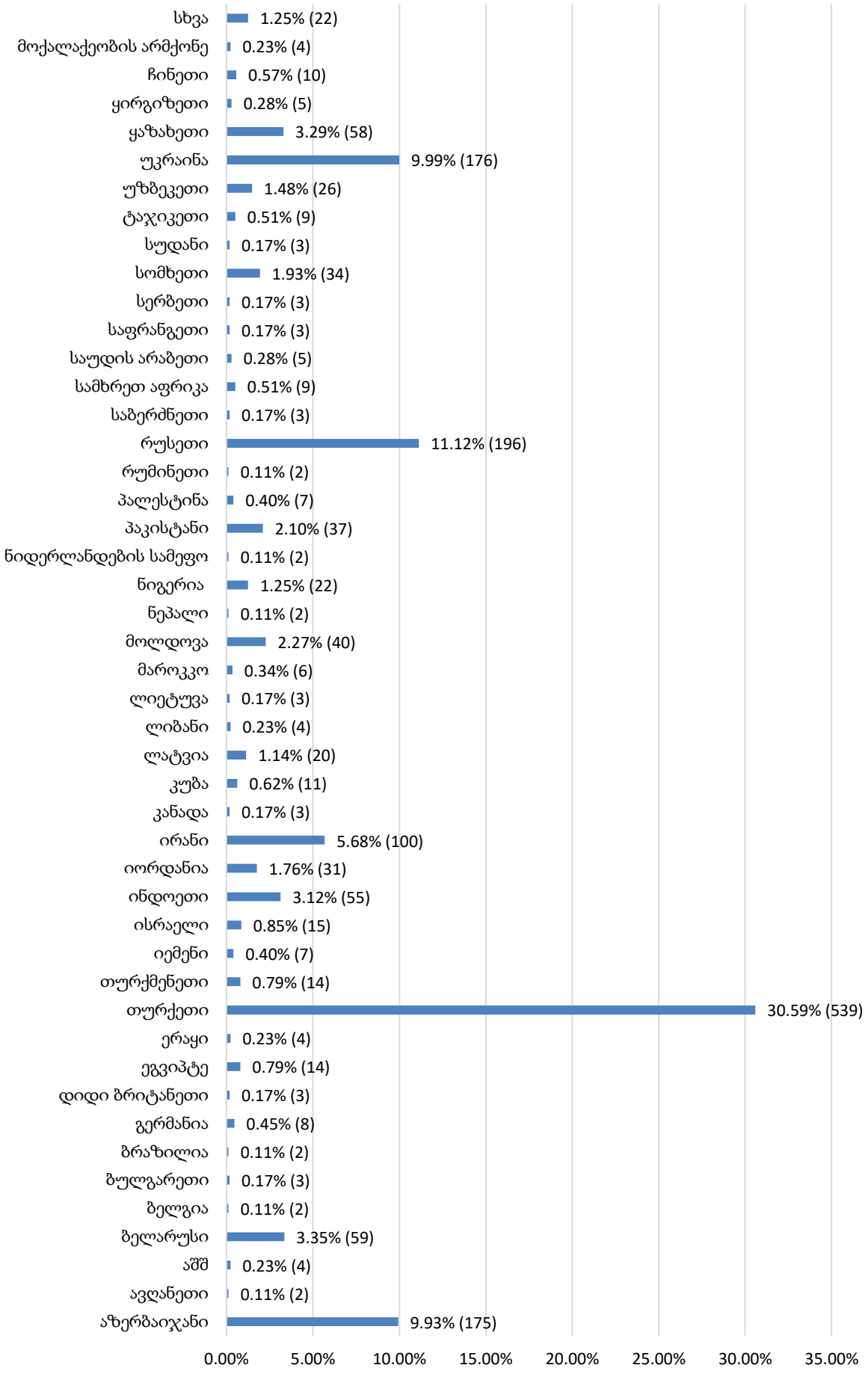

როგორც ზემოაღნიშნული დიაგრამიდან ჩანს, უცხოელთაგან უდიდესი ნაწილი თურქეთზე, რუსეთზე, აზერბაიჯანსა და უკრაინაზე მოდის. დაბალი მაჩვენებლებით ხასიათდებიან ქვეყნები, რომლებიც დიაგრამაზე გაერთიანებულია კატეგორიაში „სხვა“ (ალბანეთი - 1, ავსტრალია - 1, ავსტრია - 1, არაბთა გაერთიანებული საამირო - 1, ბანგლადეში - 1, დომინიკელთა რესპუბლიკა - 1, ეთიოპია - 1, ესტონეთი - 1, ესპანეთი - 1, იამაიკა - 1, იაპონია - 1, ინდონეზია - 1, კამერუნი - 1, კოლუმბია - 1, კორეის რესპუბლიკა (სამხრეთ კორეა) - 1, ლუქსემბურგი - 1, მალაიზია - 1, პორტუგალია - 1, სირია - 1, სლოვაკეთი - 1, ტუნისი - 1, შრი-ლანკა - 1).

უცხო ქვეყნის მოქალაქე და მოქალაქეობის არმქონე ბრალდებულები და მსჯავრდებულები

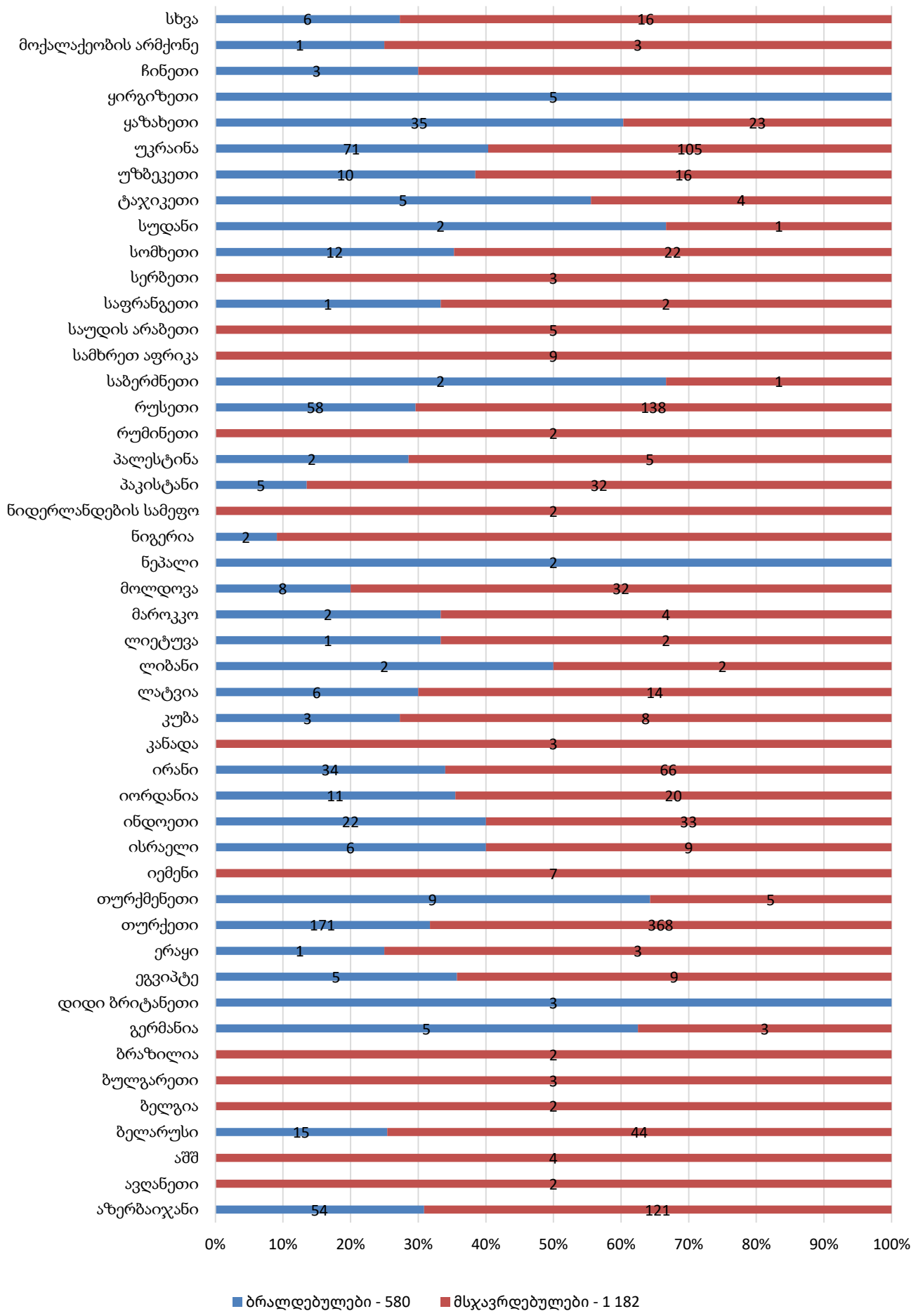

11.7 პენიტენციურ სისტემაში და სისტემის გარეთ გადაყვანა

2026 წლის აპრილში, პენიტენციურ სისტემაში სულ 1 136 პირის გადაადგილება დაფიქსირდა. მათ შორის: საერთო პროფილის საავადმყოფოებში - 631; პენიტენციურ დაწესებულებებში - 505 (იხ. დანართი, ცხრილი №35):

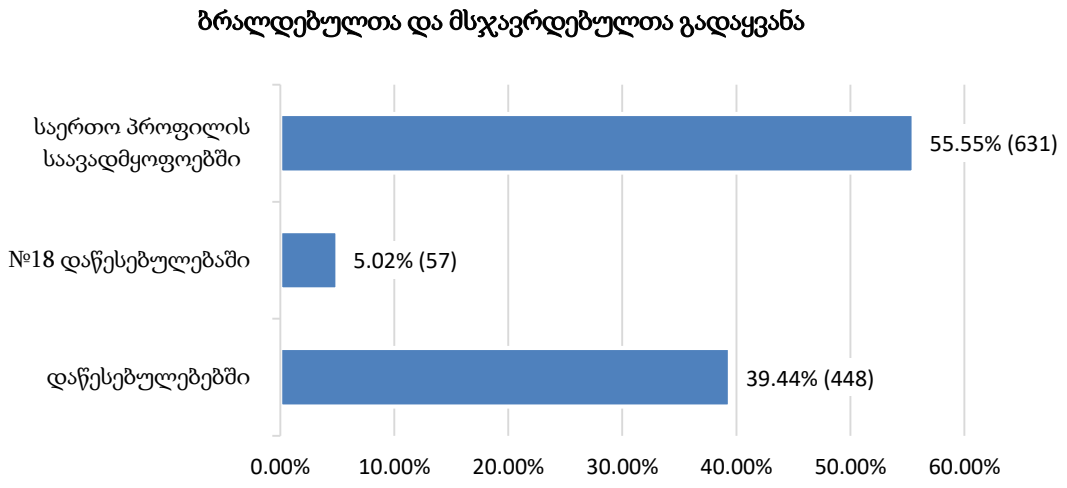

11.8 პენიტენციური სისტემიდან გასვლა

2026 წლის აპრილში, პენიტენციური დაწესებულებები სხვადასხვა საფუძვლით დატოვა 616 პირმა, რაც დეტალურად ნაჩვენებია ქვემოთ წარმოდგენილ დიაგრამაზე (იხ. დანართი, ცხრილი №36):

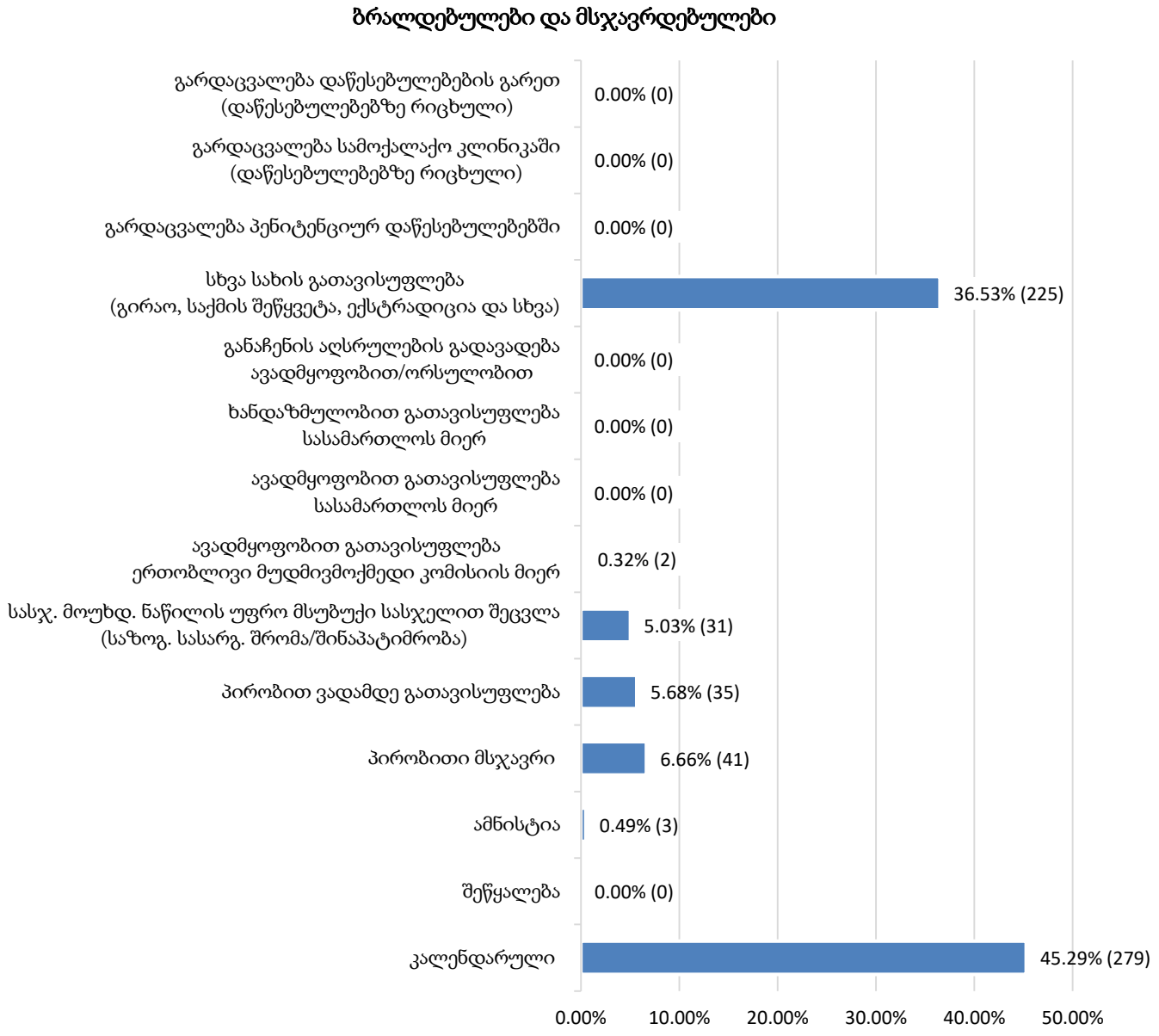

როგორც ვხედავთ, პენიტენციური სისტემიდან გასულ ბრალდებულთა და მსჯავრდებულთა უდიდესი წილი კალენდარულად (279), პირობითი მსჯავრით (41), პირობით ვადამდე (35) და სასჯელის უფრო მსუბუქი სახის სასჯელით შეცვლით - საზოგადოებისათვის სასარგებლო შრომა/შინაპატიმრობა (31) გათავისუფლებულ მსჯავრდებულებზე მოდის. ხოლო, დაბალი მაჩვენებლით წარმოდგენილია ამნისტია (3) და ავადმყოფობით გათავისუფლება ერთობლივი მუდმივმოქმედი კომისიის მიერ (2). აღნიშულის გარდა, სხვა სახით გათავისუფლებულთა (გირაო, საქმის შეწყვეტა, ექსტრადიცია და სხვა) საერთო რაოდენობამ (225) გათავისუფლებულ პირთა მთლიანი რაოდენობის 36.5% შეადგინა.

11.9 პენიტენციური სისტემიდან ჯანმრთელობის/ხანდაზმულობის გამო გათავისუფლება-გადავადება

საანგარიშო პერიოდის განმავლობაში, ჯანმრთელობის/ხანდაზმულობის გამო საპატიმრო სასჯელისაგან გათავისუფლებულ - გადავადებულ ბრალდებულთა/მსჯავრდებულთა დეტალური მონაცემები წარმოდგენილია შემდეგ დიაგრამაზე (იხ. დანართი, ცხრილი №36, №37):

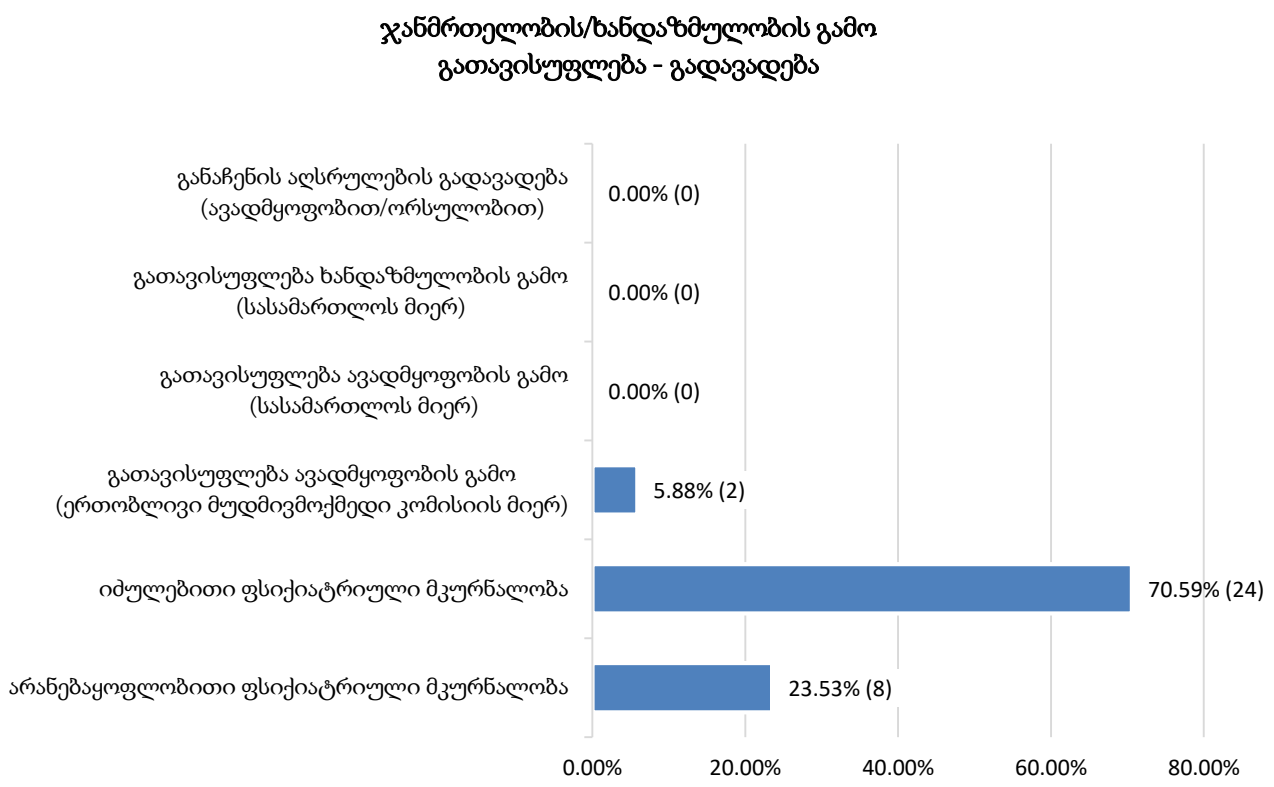

11.10 რესოციალიზაციის მიმდინარეობა

რესოციალიზაციის მიმდინარეობის მაჩვენებელი თითოეული დაწესებულებისთვის ღონისძიებათა ტიპების მიხედვით ითვლება. ამ მიზნით ხდება თითოეულ ღონისძიებაში ჩართული ბრალდებულებისა და მსჯავრდებულების საერთო რაოდენობის აღრიცხვა და მათი დაყოფა სქესობრივ-ასაკობრივ ჯგუფებად. ასევე, აღირიცხება თითოეულ დაწესებულებაში განხორციელებული ღონისძიებათა ტიპები, მონაწილე პირების გარეშე.

2026 წლის აპრილის თვეში, პენიტენციურ დაწესებულებებში განთავსებული ბრალდებულები/მსჯავრდებულები სხვადასხვა რესოცოალიზაციის ღონისძიებებში ჩართული იყვნენ 3 374-ჯერ, ხოლო მონაწილე პირთა გარეშე - 17 ღონისძიება განხორციელდა. რესოციალიზაციის ღონისძიებებს შორის, ქვემოთ მოცემული მაჩვენებლების მიხედვით ყველაზე დიდი ადგილი შრომას/დასაქმებას (1 156) ეკავა.

წარმოდგენილ დიაგრამებზე ნაჩვენებია თითოეულ რესოციალიზაციის ღონისძიებებში ჩართულობის პროცენტული შედარება სქესობრივ-ასაკობრივ ჭრილში და დაწესებულებების მიხედვით, ასევე რესოციალიზაციის ღონისძიებების მაჩვენებელი მონაწილე პირთა გარეშე (იხ. დანართი, ცხრილი №38, №39, №40):

ბრალდებულთა/მსჯავრდებულთა ჩართულობა რესოციალიზაციის ღონისძიებებში

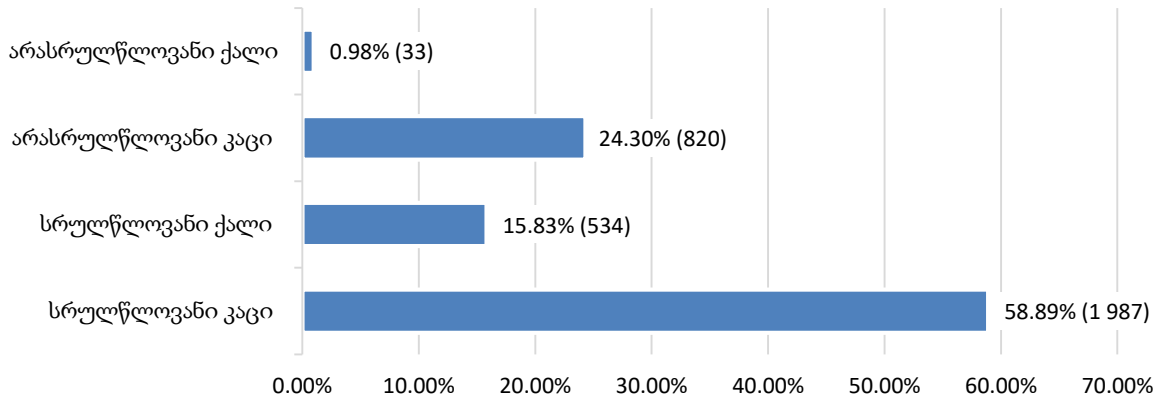

რესოციალიზაციის ღონისძიებები

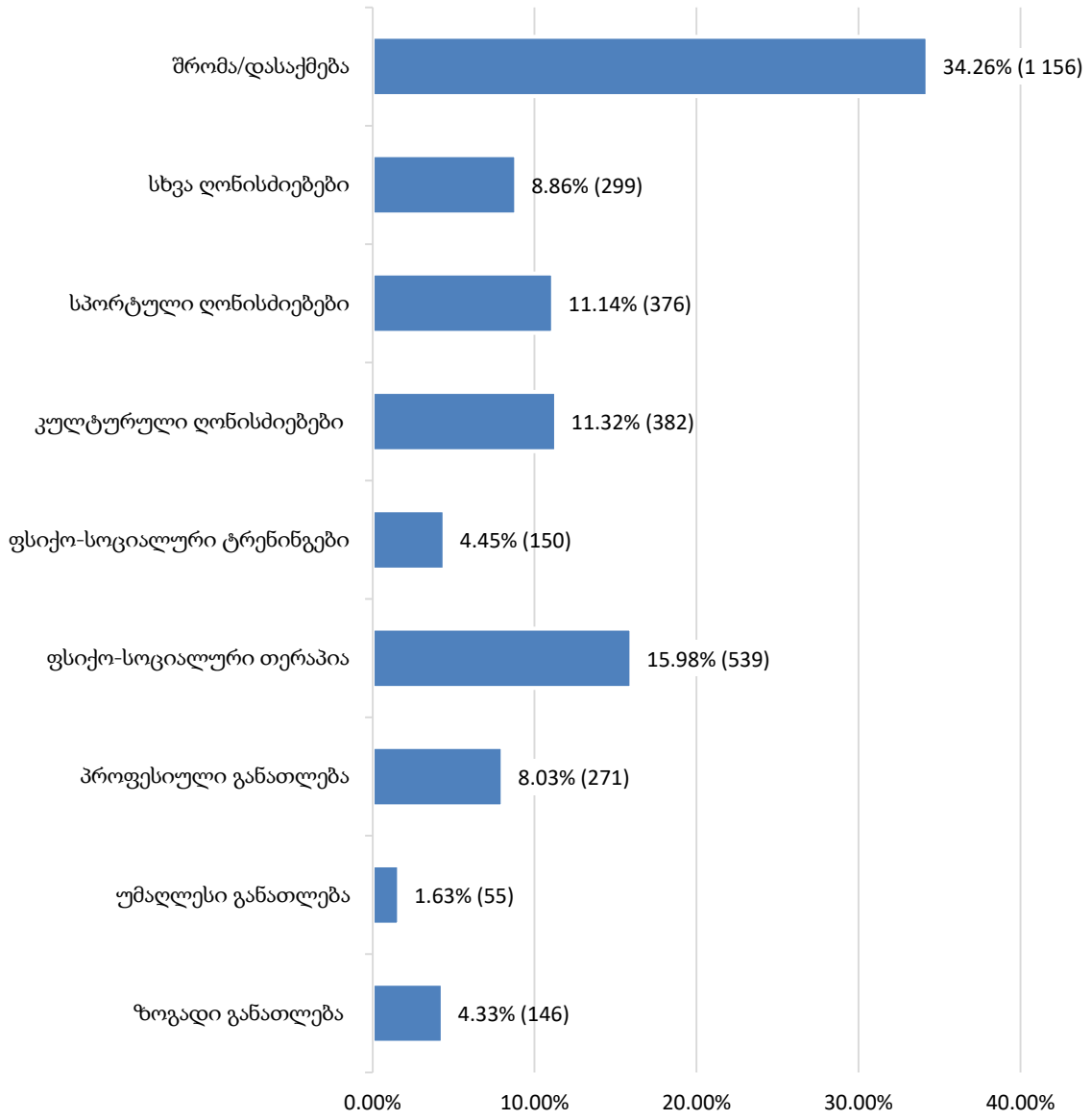

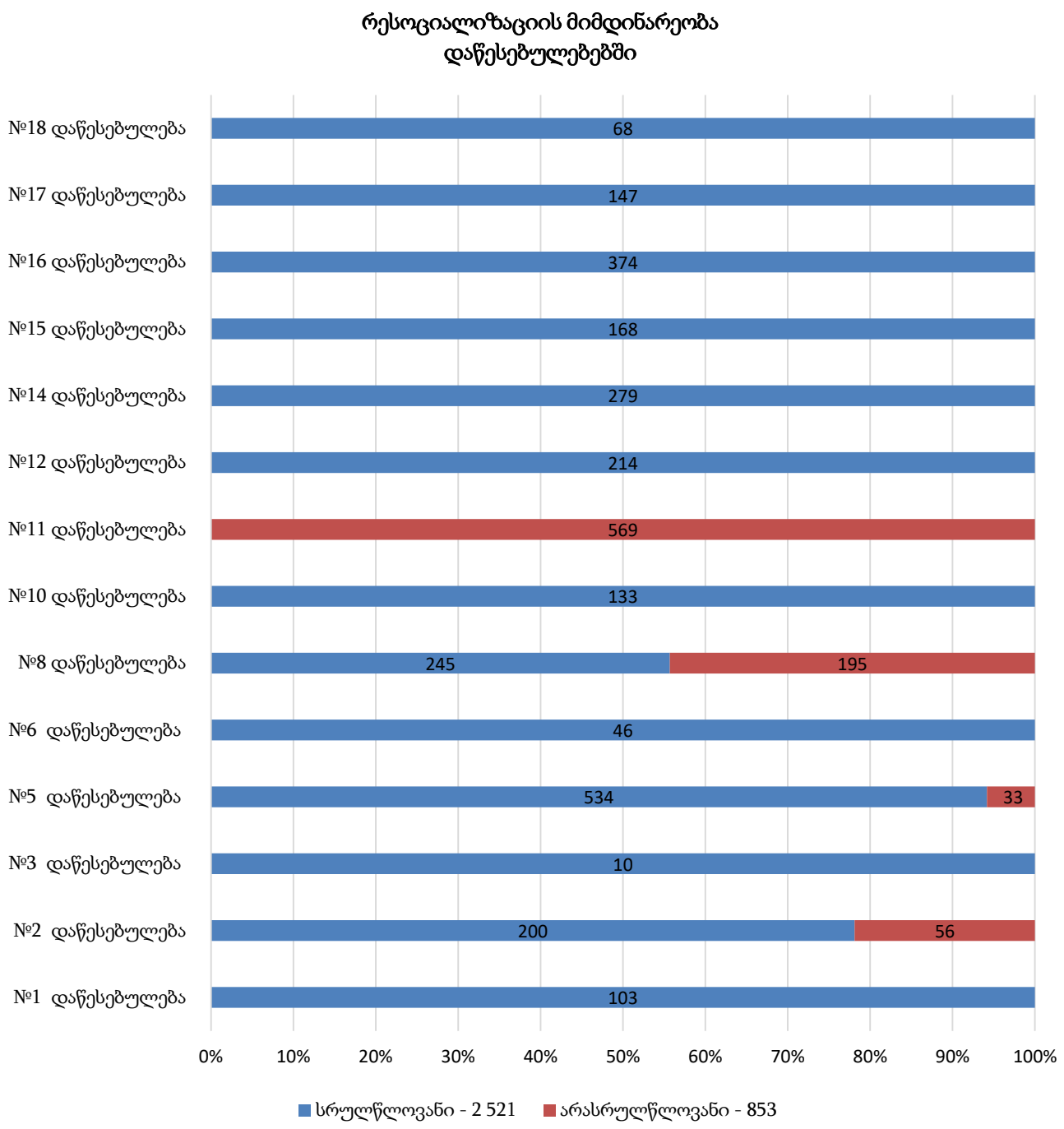
რესოციალიზაციის მიმდინარეობა
დაწესებულებებში
№18 დაწესებულება
68
№17 დაწესებულება
147
№16 დაწესებულება
374
№15 დაწესებულება
168
№14 დაწესებულება
279
№12 დაწესებულება
214
№11 დაწესებულება
569
№10 დაწესებულება
133
№8 დაწესებულება
245
195
№6 დაწესებულება
46
№5 დაწესებულება
534
33
№3 დაწესებულება
10
№2 დაწესებულება
200
56
№1 დაწესებულება
103
0%
10%
20%
30%
40%
50%
60%
70%
80%
90%
100%
სრულწლოვანი - 2 521
არასრულწლოვანი - 853

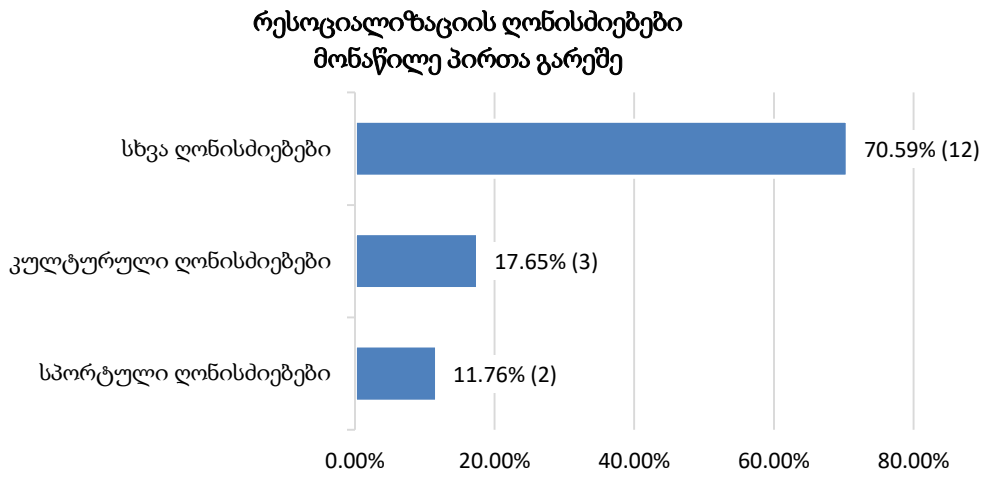
რესოციალიზაციის ღონისძიებები
მონაწილე პირთა გარეშე
სხვა ღონისძიებები
70.59% (12)
კულტურული ღონისძიებები
17.65% (3)
სპორტული ღონისძიებები
11.76% (2)
0.00%
20.00%
40.00%
60.00%
80.00%

2026 წლის აპრილის თვის განმავლობაში, პენიტენციურ დაწესებულებებში განთავსებული არასრულწლოვანი პატიმრები სხვადასხვა რესოციალიზაციის ღონისძიებებში ჩართულნი იყვნენ 853-ჯერ:

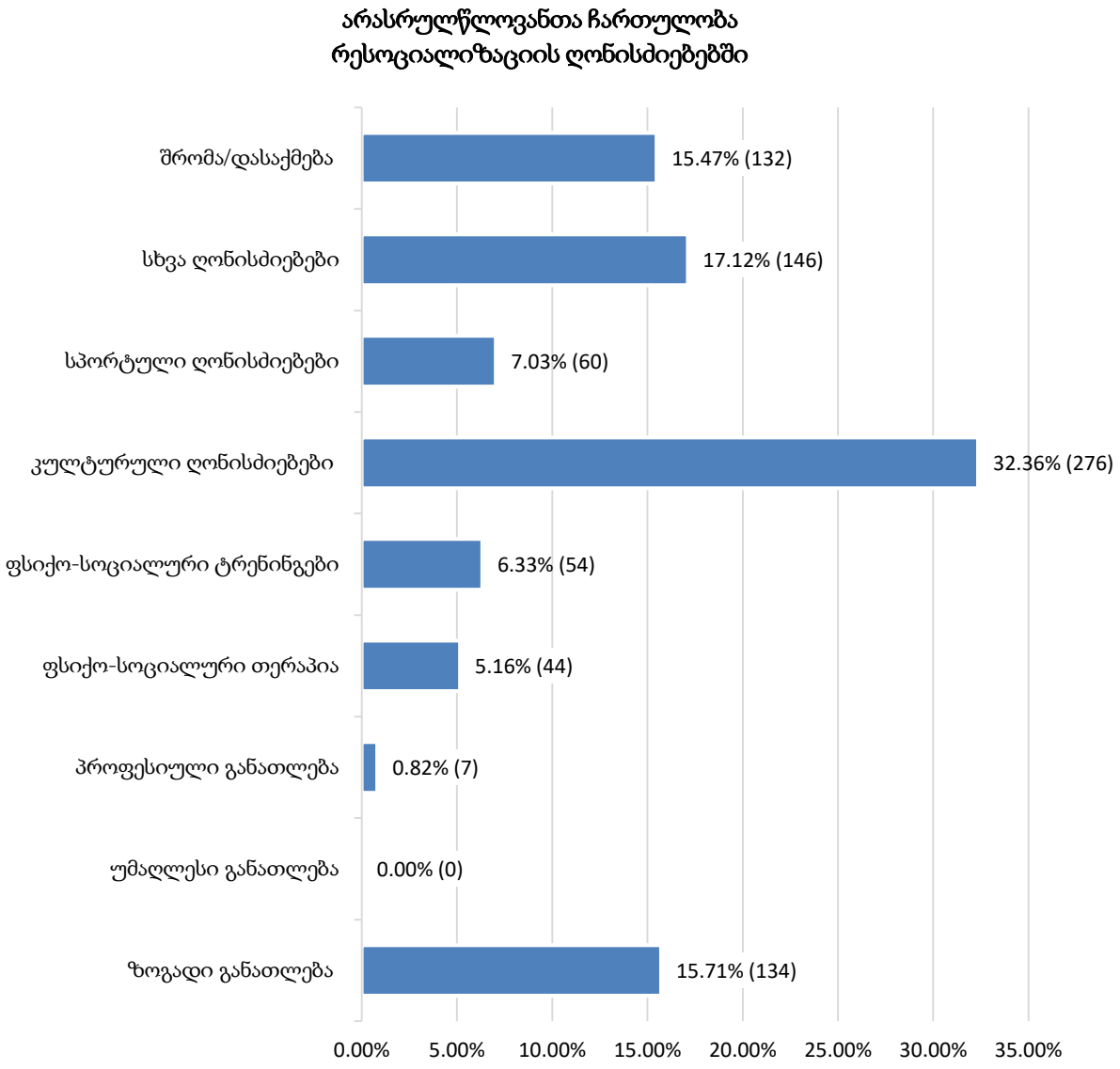

საანგარიშო პერიოდში, 146 არასრულწლოვანი ბრალდებული/მსჯავრდებული რესოციალიზაციის 853 სხვადასხვა ღონისძიებაში[2] იღებდა მონაწილეობას.

ქვემოთ წარმოდგენილ დიაგრამებზე ნაჩვენებია რესოციალიზაციის ღონისძიებები ქვეტიპების მიხედვით:

[2] აღნიშნული მონაცემი აღებულია სარეაბილიტაციო პროგრამებში მონაწილე ბრალდებულთა/მსჯავრდებულთა მიხედვით, რაც არ წარმოადგენს უნიკალურ რიცხვს და ერთი ბრალდებული/მსჯავრდებული შესაძლოა ჩართული იყოს რამდენიმე პროგრამაში.

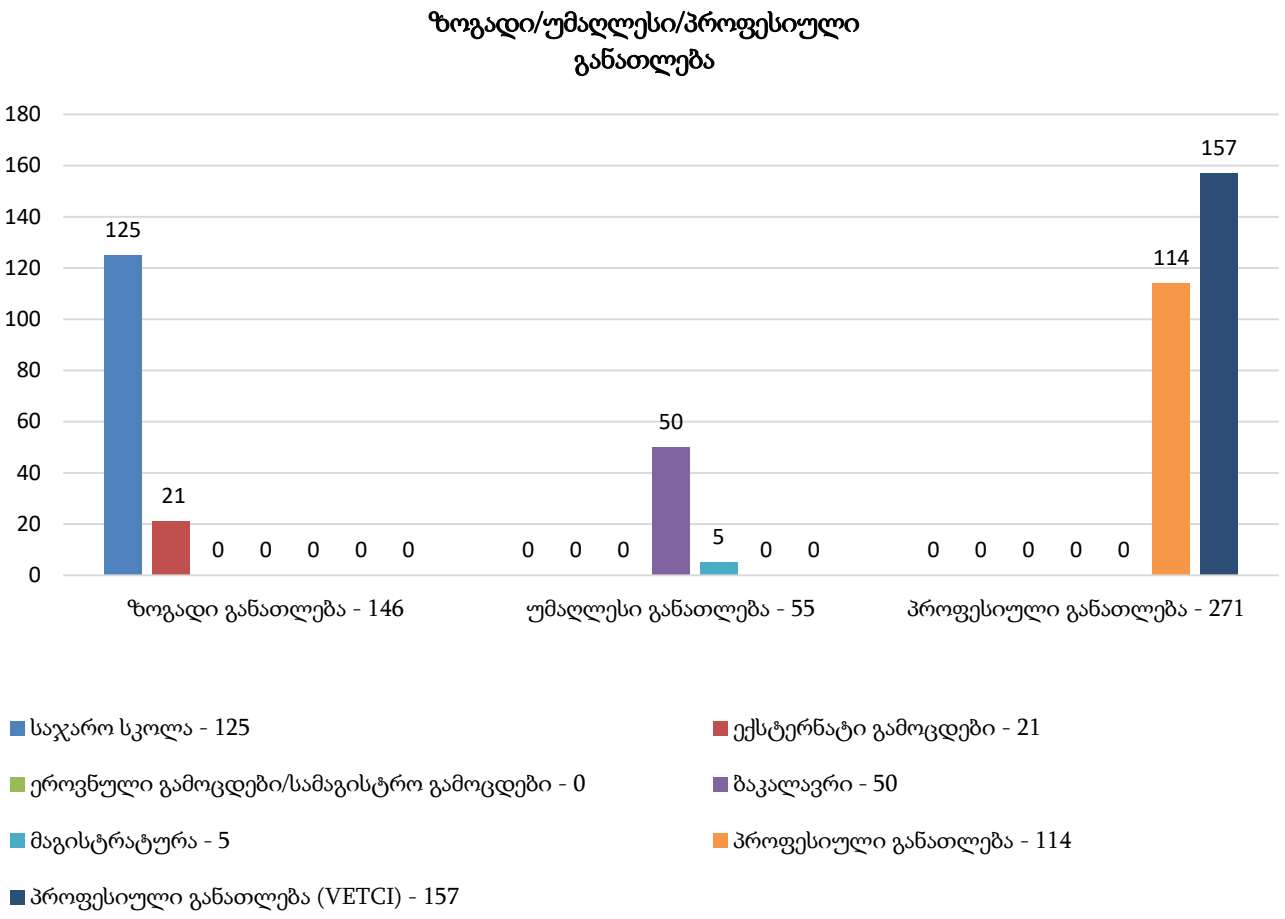
ზოგადი/უმაღლესი/პროფესიული
განათლება
180
160
140
120
100
80
60
40
20
0
125
21
0 0 0 0 0
0 0 0
50
5
0 0
0 0 0 0 0
114
157
ზოგადი განათლება - 146
უმაღლესი განათლება - 55
პროფესიული განათლება - 271
საჯარო სკოლა - 125
ექსტერნატი გამოცდები - 21
ეროვნული გამოცდები/სამაგისტრო გამოცდები - 0
ბაკალავრი - 50
მაგისტრატურა - 5
პროფესიული განათლება - 114
პროფესიული განათლება (VETCI) - 157

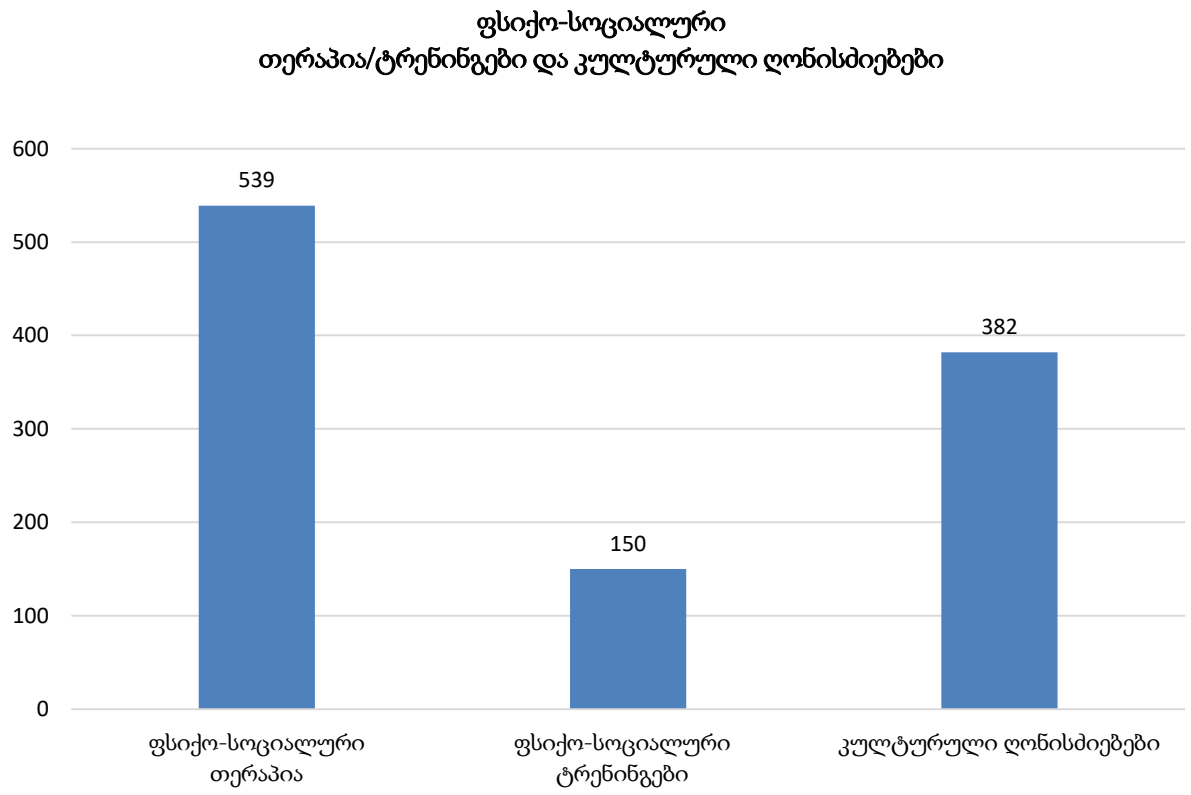
ფსიქო-სოციალური
თერაპია/ტრენინგები და კულტურული ღონისძიებები
600
500
400
300
200
100
0
539
150
382
ფსიქო-სოციალური
თერაპია
ფსიქო-სოციალური
ტრენინგები
კულტურული ღონისძიებები

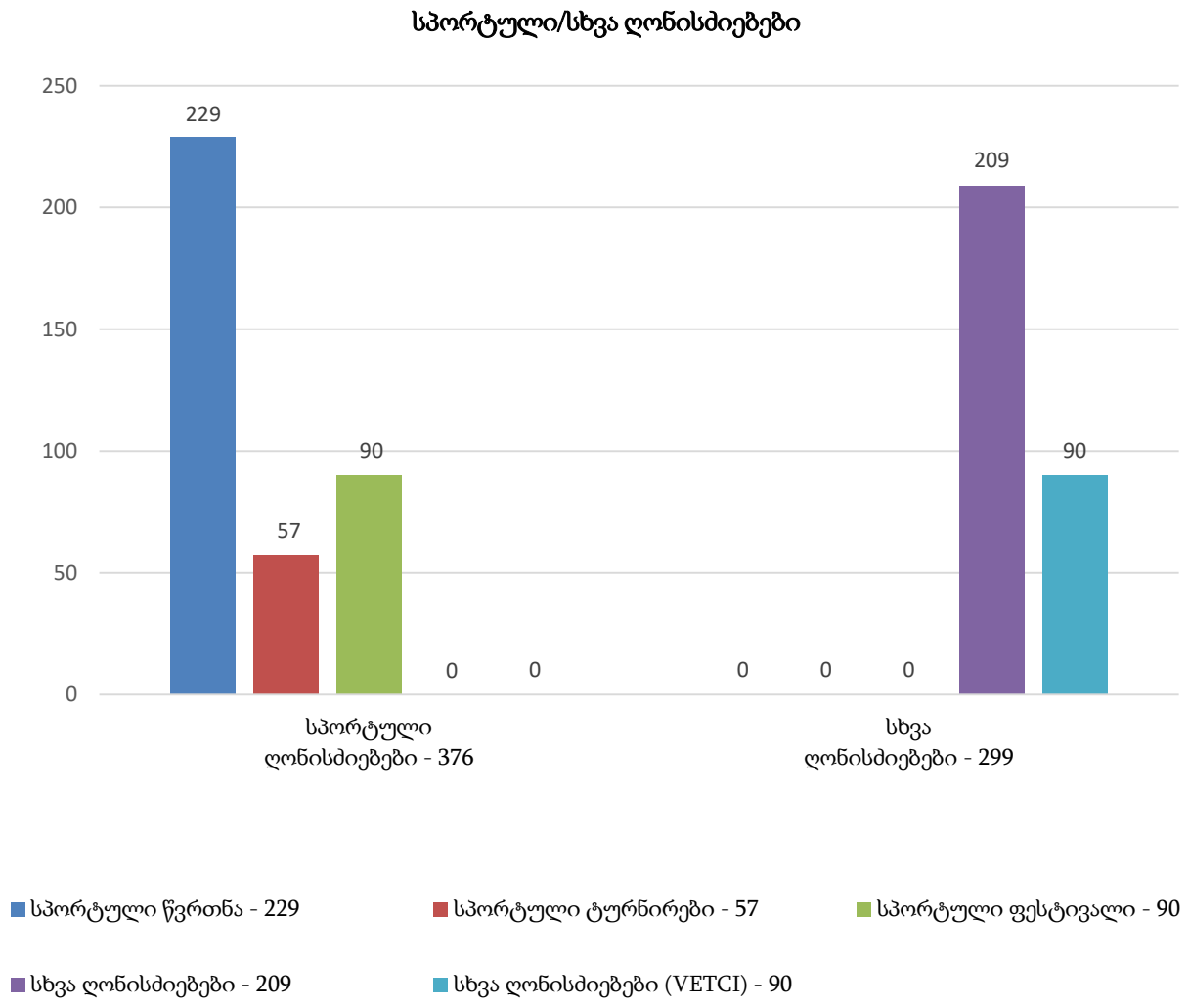
სპორტული/სხვა ღონისძიებები
250
200
150
100
50
0
229
57
90
0
0
0
0
0
209
90
სპორტული ღონისძიებები - 376
სხვა ღონისძიებები - 299
სპორტული წვრთნა - 229
სპორტული ტურნირები - 57
სპორტული ფესტივალი - 90
სხვა ღონისძიებები - 209
სხვა ღონისძიებები (VETCI) - 90

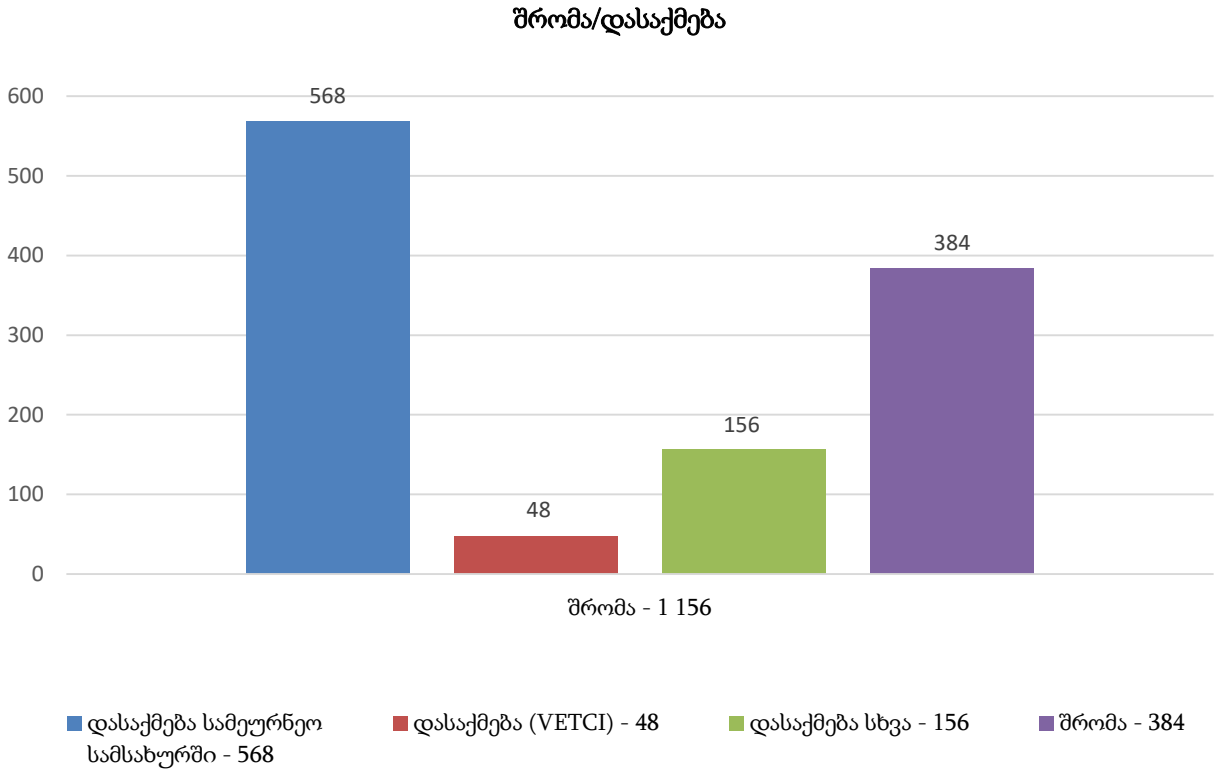
შრომა/დასაქმება
600
500
400
300
200
100
0
568
48
156
384
შრომა - 1 156
დასაქმება სამეურნეო სამსახურში - 568
დასაქმება (VETCI) - 48
დასაქმება სხვა - 156
შრომა - 384

11.11 სამეურნეო სამუშაოებში დასაქმება

2026 აპრილის თვეში, პენიტენციური დაწესებულებების სამეურნეო სამსახურებში დასაქმებული იყო 568 მსჯავრდებული. ქვემოთ დიაგრამებზე ნაჩვენებია მათი რაოდენობა სქესობრივი ჭრილისა და შრომის ანაზღაურების მიხედვით (იხ. დანართი, ცხრილი №41):

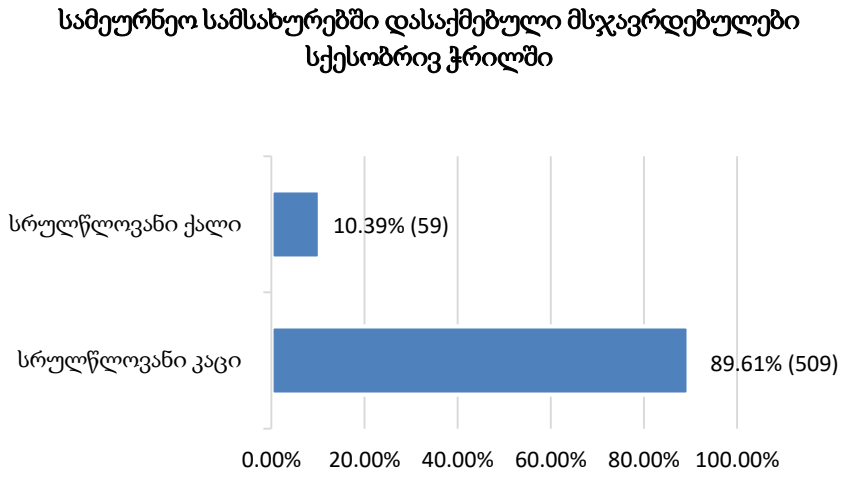

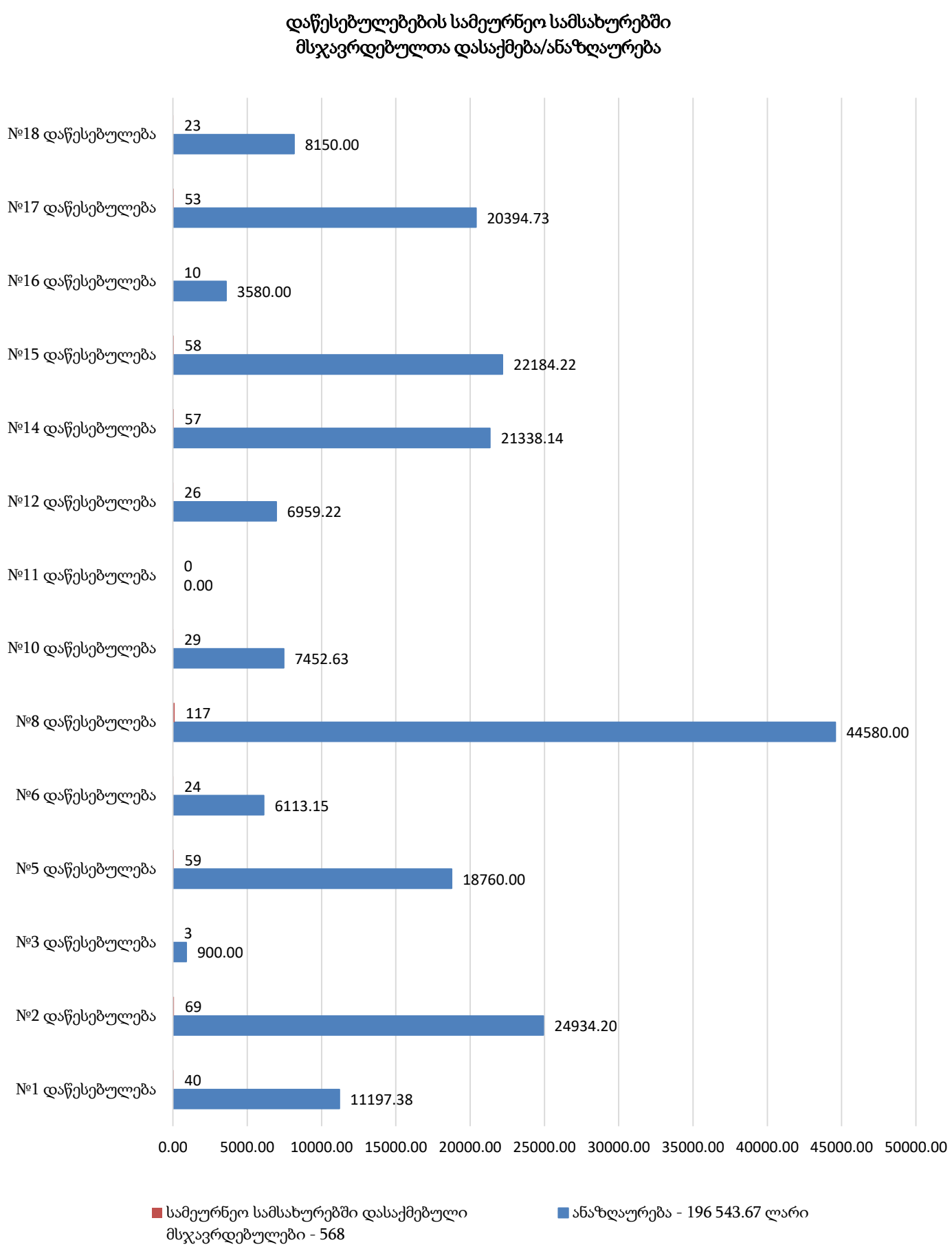
დაწესებულებების სამეურნეო სამსახურებში
მსჯავრდებულთა დასაქმება/ანაზღაურება
№18 დაწესებულება
23
8150.00
№17 დაწესებულება
53
20394.73
№16 დაწესებულება
10
3580.00
№15 დაწესებულება
58
22184.22
№14 დაწესებულება
57
21338.14
№12 დაწესებულება
26
6959.22
№11 დაწესებულება
0
0.00
№10 დაწესებულება
29
7452.63
№8 დაწესებულება
117
44580.00
№6 დაწესებულება
24
6113.15
№5 დაწესებულება
59
18760.00
№3 დაწესებულება
3
900.00
№2 დაწესებულება
69
24934.20
№1 დაწესებულება
40
11197.38
0.00
5000.00
10000.00
15000.00
20000.00
25000.00
30000.00
35000.00
40000.00
45000.00
50000.00
სამეურნეო სამსახურებში დასაქმებული მსჯავრდებულები - 568
ანაზღაურება - 196 543.67 ლარი

11.12 დისციპლინური სახდელები

2026 წლის აპრილში, პენიტენციურ დაწესებულებებში დისციპლინური სახდელები 276-ჯერ იქნა გამოყენებული. საანგარიშო პერიოდში, განხორციელებული დისციპლინური სახდელები სქესობრივ-ასაკობრივ ჭრილში, სახეებისა და დაწესებულებების მიხედვით ნაჩვენებია ქვემოთ წარმოდგენილ დიაგრამებზე (იხ. დანართი, ცხრილი №42):

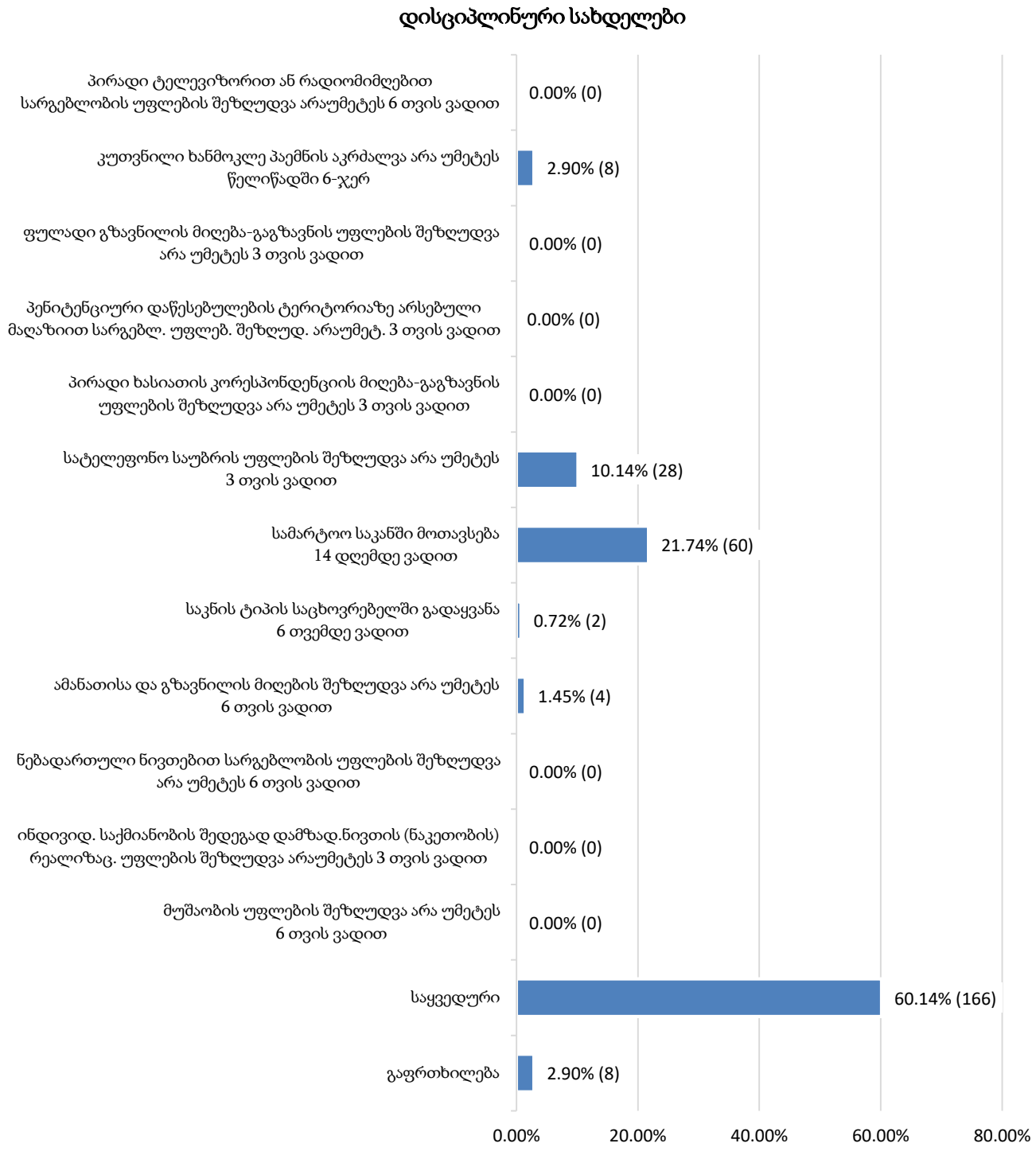

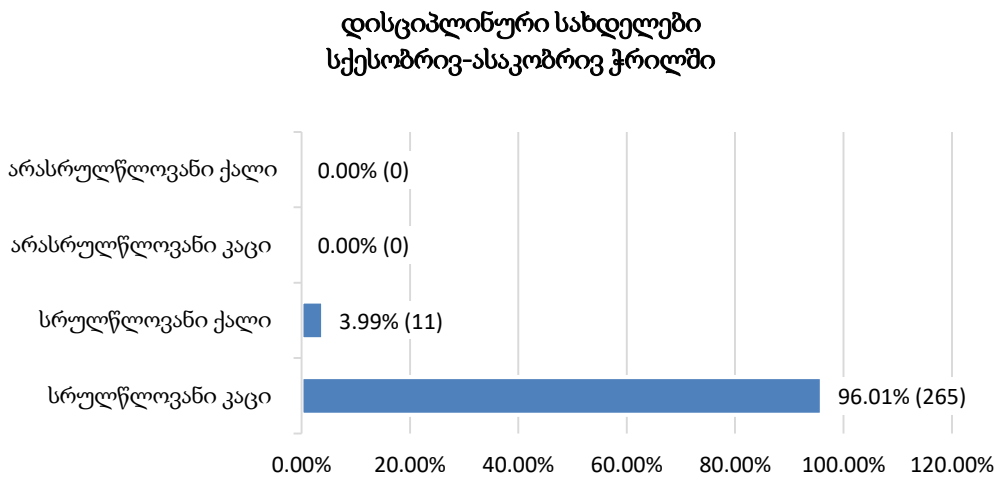

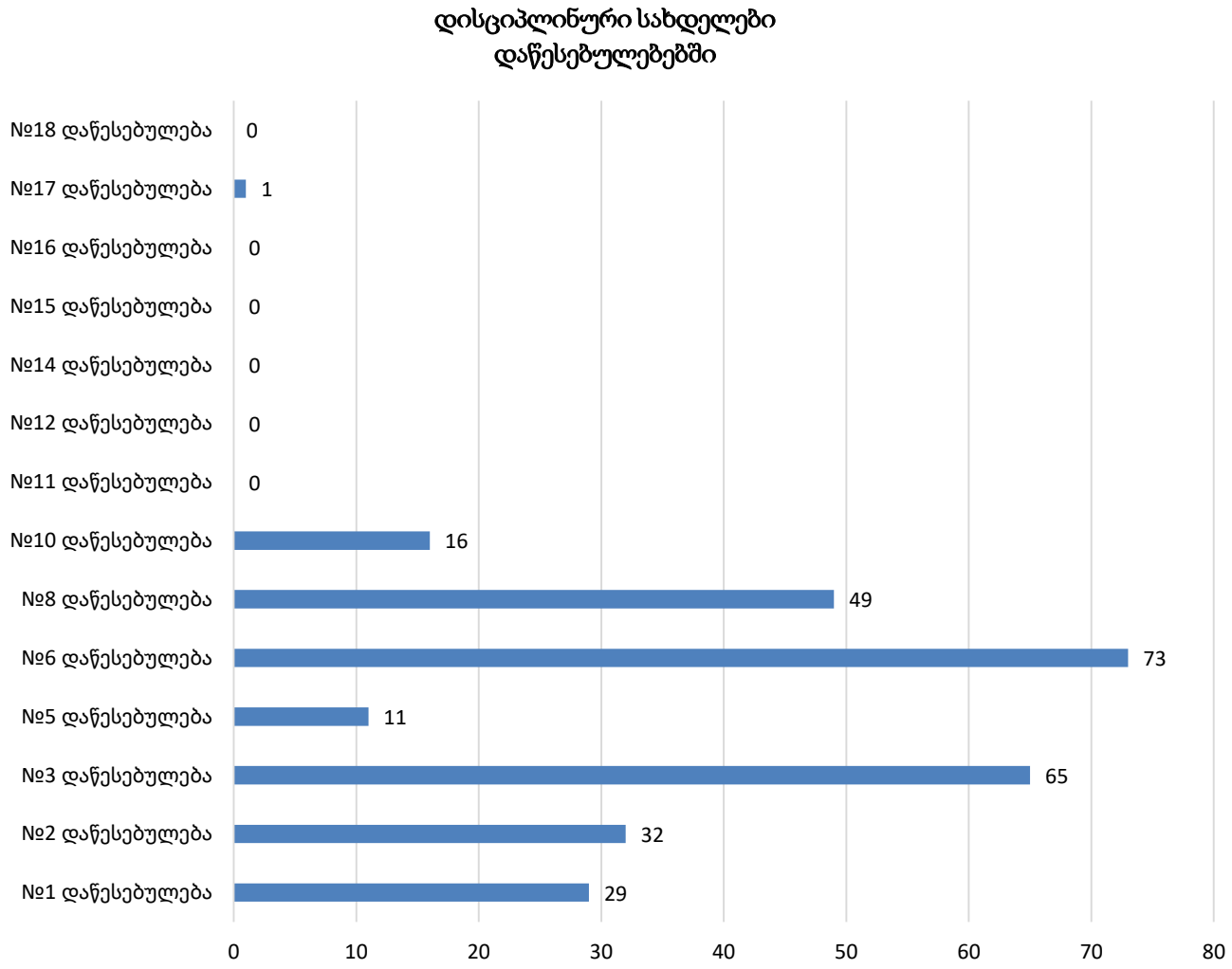

11.13 წახალისების ფორმები

საანგარიშო პერიოდში, მსჯავრდებულთა წახალისების კუთხით 220 ღონისძიება განხორციელდა. მათი გადანაწილება სქესობრივ-ასაკობრივ ჭრილში, წახალისების ფორმებისა და დაწესებულებების მიხედვით გამოსახულია ქვემოთ წარმოდგენილ დიაგრამებზე (იხ. დანართი, ცხრილი №43):

წახალისების ფორმები

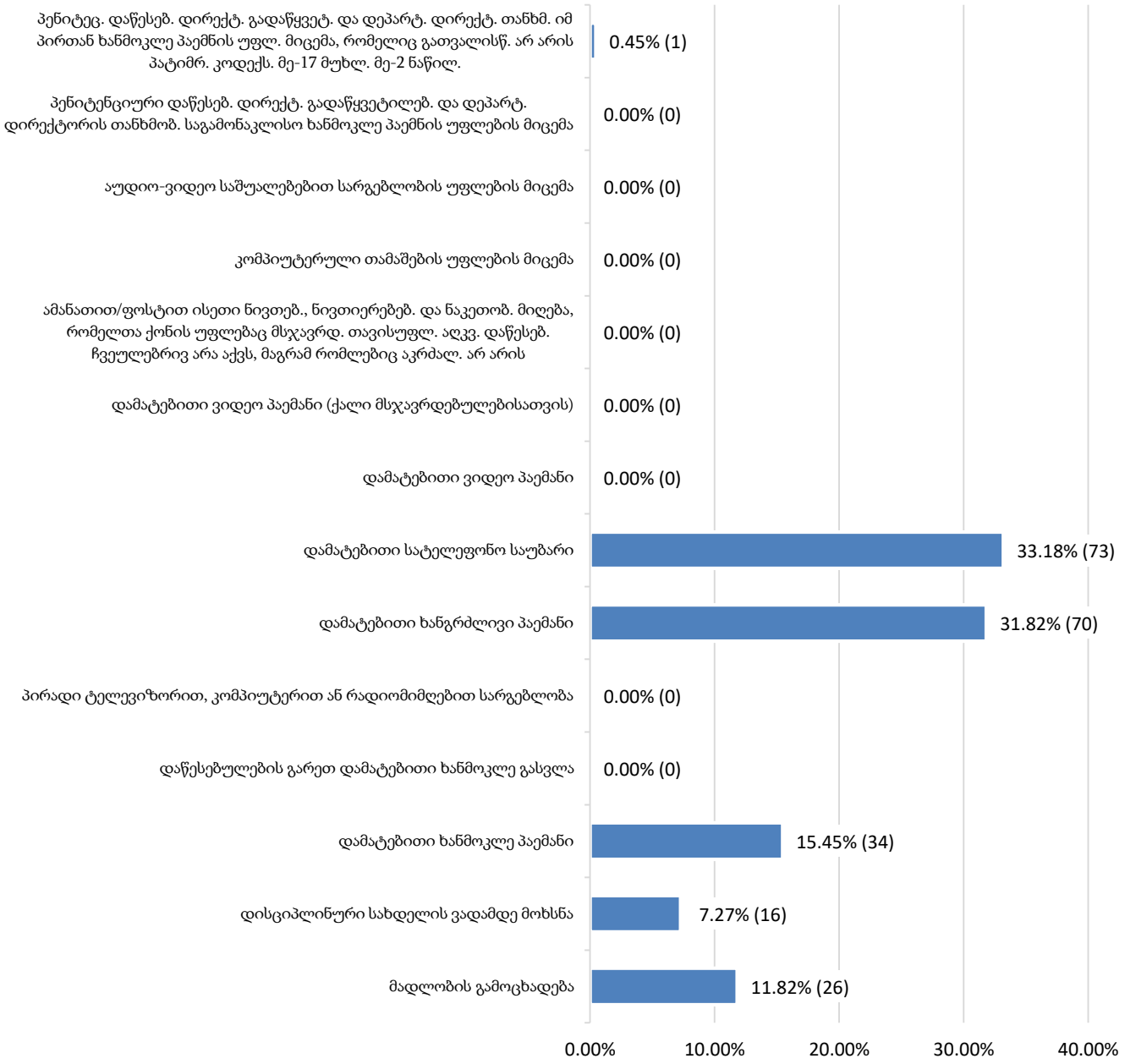

წახალისების ღონისძიებები
სქესობრივ-ასაკობრივ ჭრილში

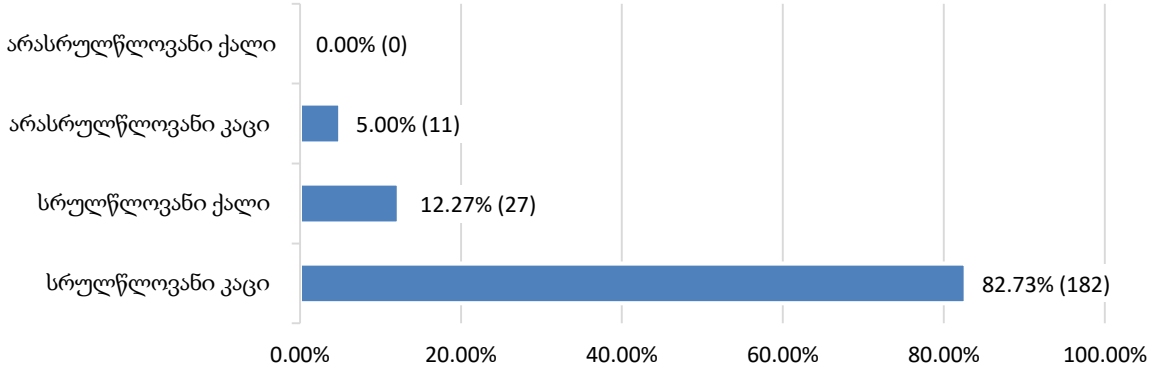

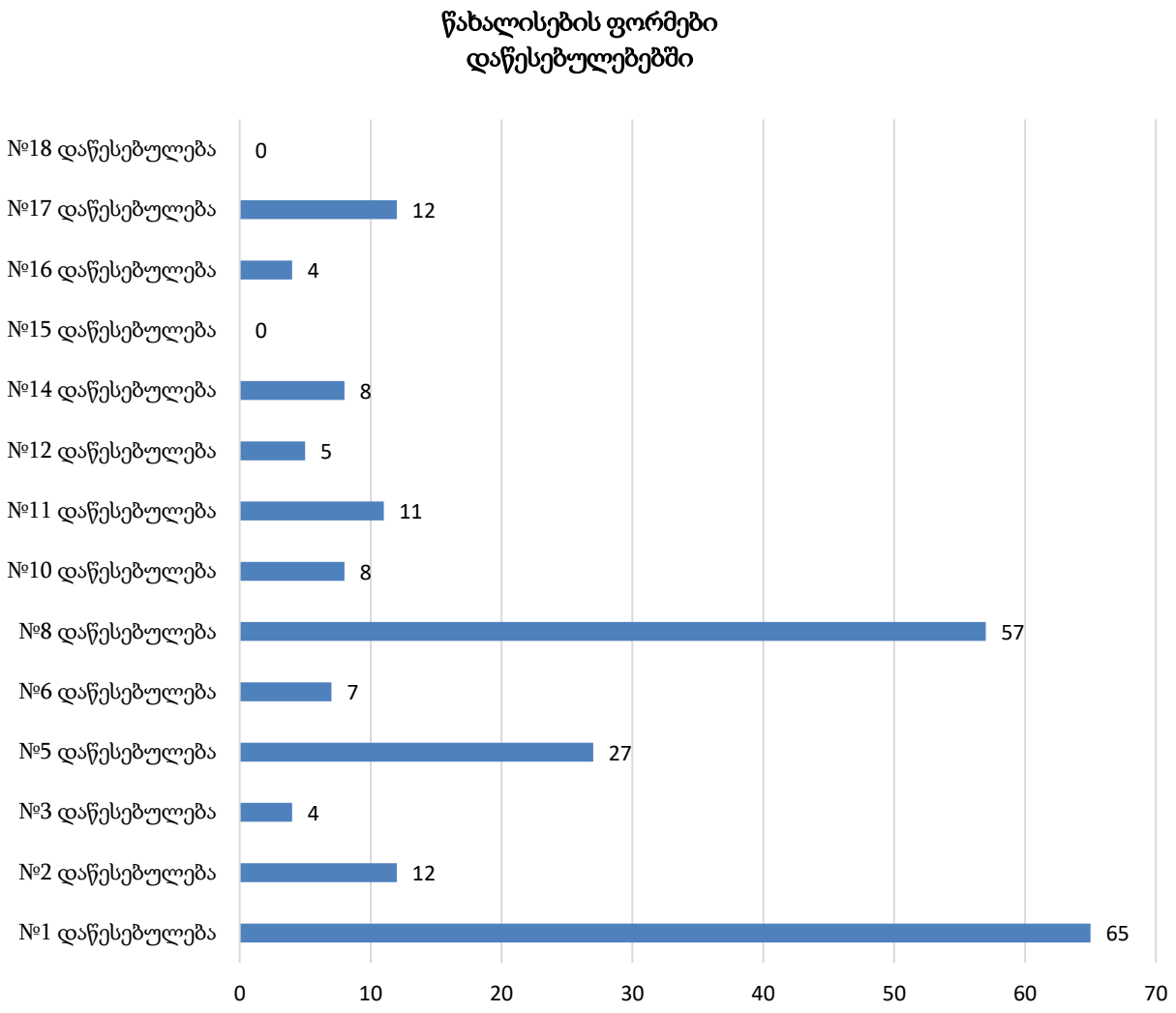

11.14 პაემნის ღონისძიებები

2026 წლის აპრილის თვეში, ბრალდებულებმა და მსჯავრდებულებმა პაემნის უფლებით სულ 5 222-ჯერ ისარგებლეს. განხორციელებული პაემნები სახეობებისა და დაწესებულებების მიხედვით გამოსახულია ქვემოთ წარმოდგენილ დიაგრამებზე (იხ. დანართი, ცხრილი №44):

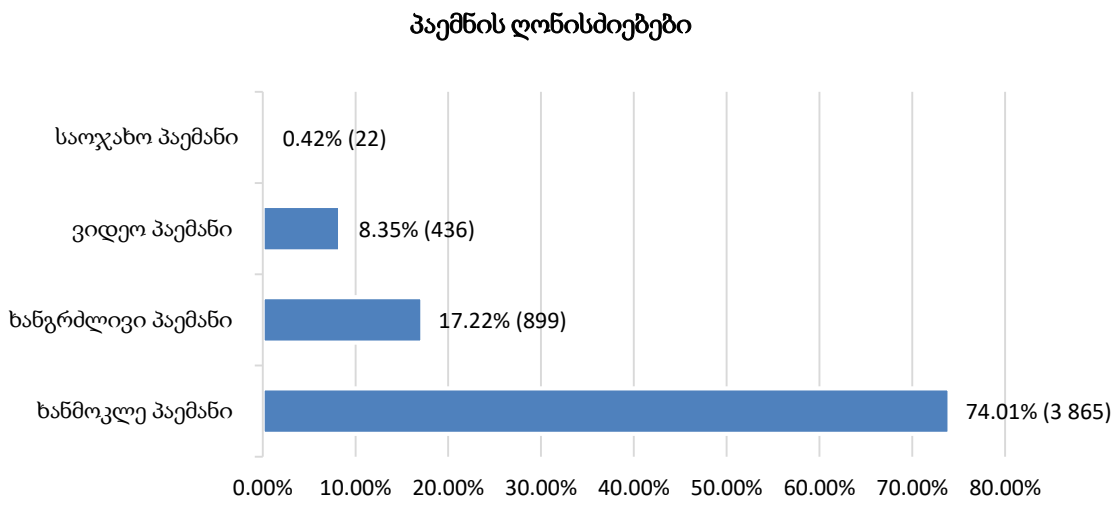

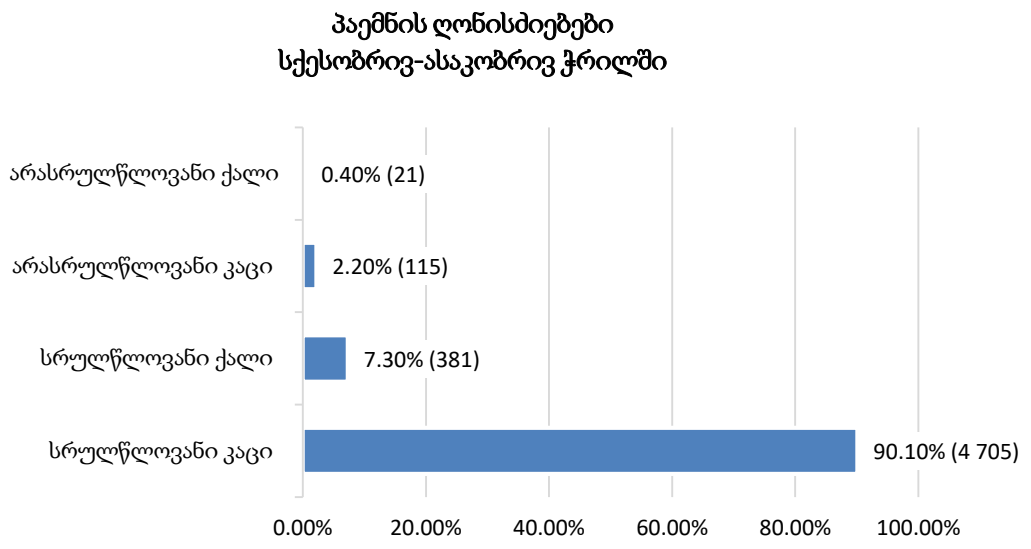
პაემნის ღონისძიებები
სქესობრივ-ასაკობრივ ჭრილში
არასრულწლოვანი ქალი
0.40% (21)
არასრულწლოვანი კაცი
2.20% (115)
სრულწლოვანი ქალი
7.30% (381)
სრულწლოვანი კაცი
90.10% (4 705)
0.00%
20.00%
40.00%
60.00%
80.00%
100.00%

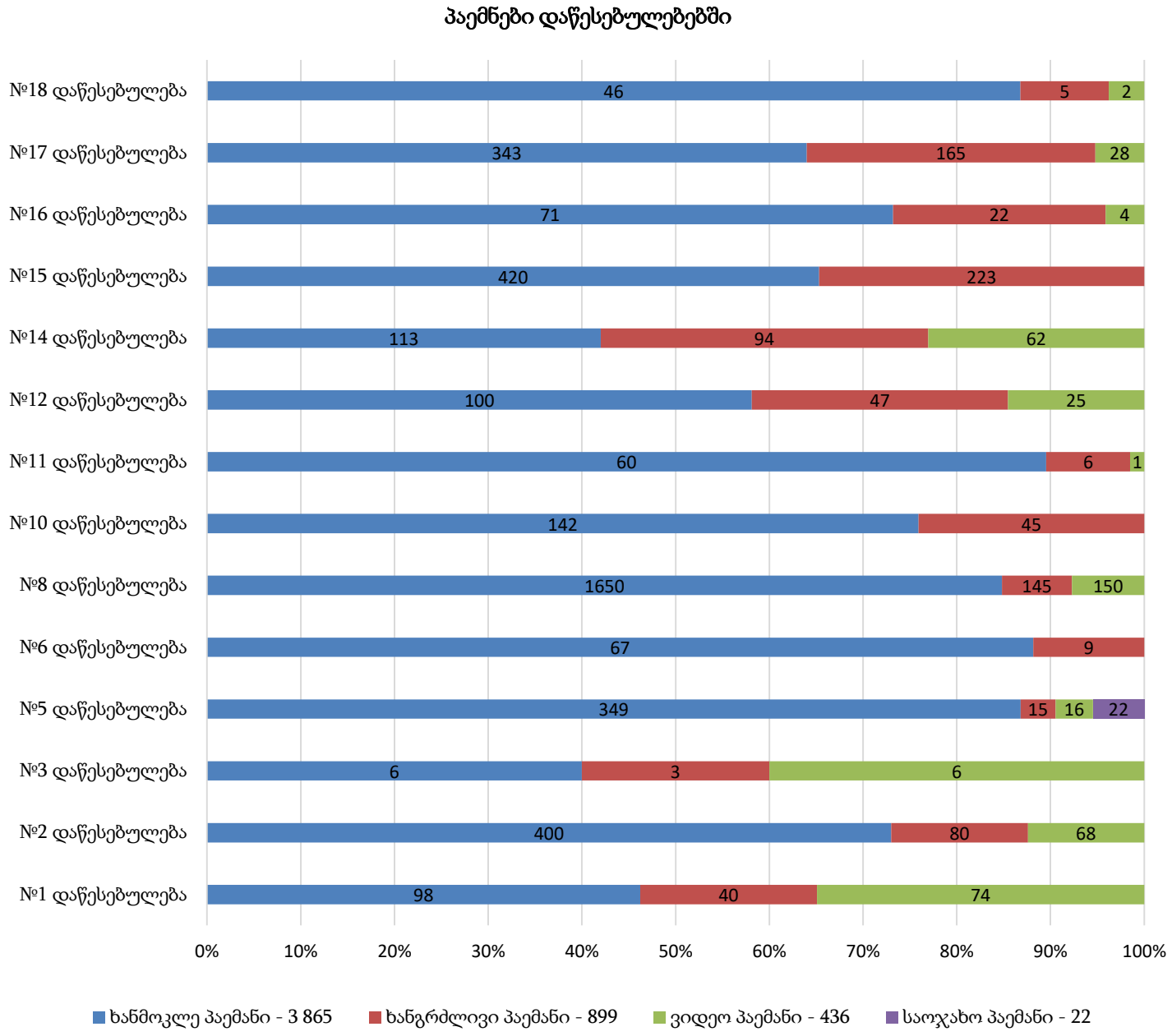
პაემნები დაწესებულებებში
№18 დაწესებულება
46
5
2
№17 დაწესებულება
343
165
28
№16 დაწესებულება
71
22
4
№15 დაწესებულება
420
223
№14 დაწესებულება
113
94
62
№12 დაწესებულება
100
47
25
№11 დაწესებულება
60
6
1
№10 დაწესებულება
142
45
№8 დაწესებულება
1650
145
150
№6 დაწესებულება
67
9
№5 დაწესებულება
349
15
16
22
№3 დაწესებულება
6
3
6
№2 დაწესებულება
400
80
68
№1 დაწესებულება
98
40
74
0%
10%
20%
30%
40%
50%
60%
70%
80%
90%
100%
ხანმოკლე პაემანი - 3 865
ხანგრძლივი პაემანი - 899
ვიდეო პაემანი - 436
საოჯახო პაემანი - 22

11.15 წარსულში ნასამართლევი ბრალდებულები და მსჯავრდებულები

საანგარიშო პერიოდში, პენიტენციურ დაწესებულებებში განთავსებულ წარსულში ნასამართლევ ბრალდებულთა და მსჯავრდებულთა რაოდენობამ 3 582 შეადგინა. აღნიშნული მონაცემები სქესობრივ-ასაკობრივი ჭრილისა და დაწესებულებების მიხედვით გამოსახულია ქვემოთ წარმოდგენილ დიაგრამებზე (იხ. დანართი, ცხრილი №45):

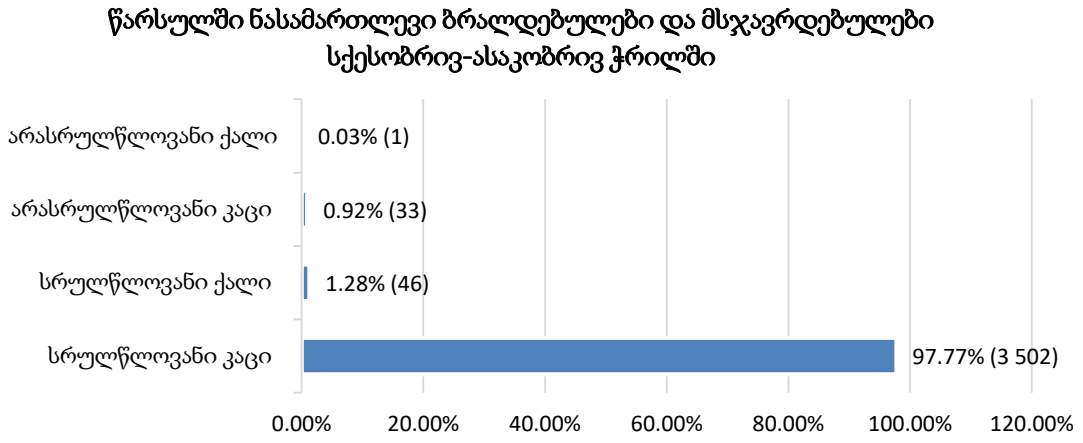

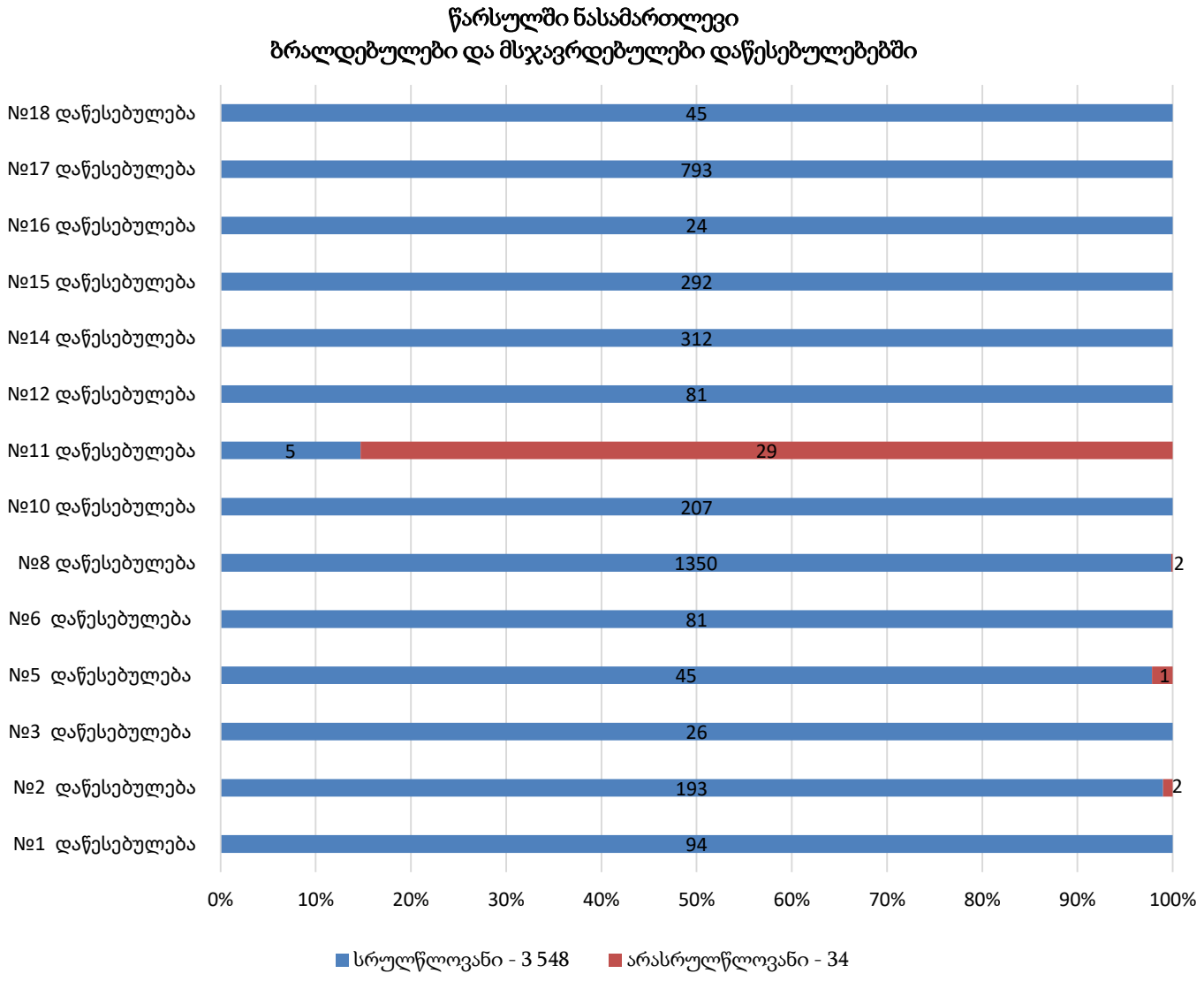

11.16 დაოჯახებული ბრალდებულები და მსჯავრდებულები

საანგარიშო პერიოდში, პენიტენციურ დაწესებულებებში განთავსებულ დაოჯახებულ ბრალდებულთა და მსჯავრდებულთა რაოდენობამ 5 567 შეადგინა. აღნიშნული მონაცემები სქესობრივ-ასაკობრივი ჭრილისა და დაწესებულებების მიხედვით გამოსახულია ქვემოთ მოცემულ დიაგრამებზე (იხ. დანართი, ცხრილი №46):

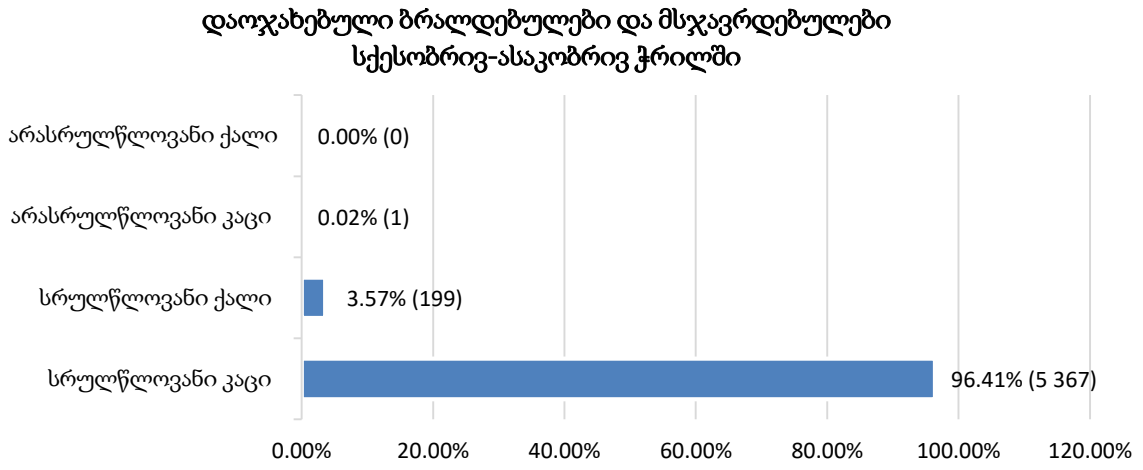

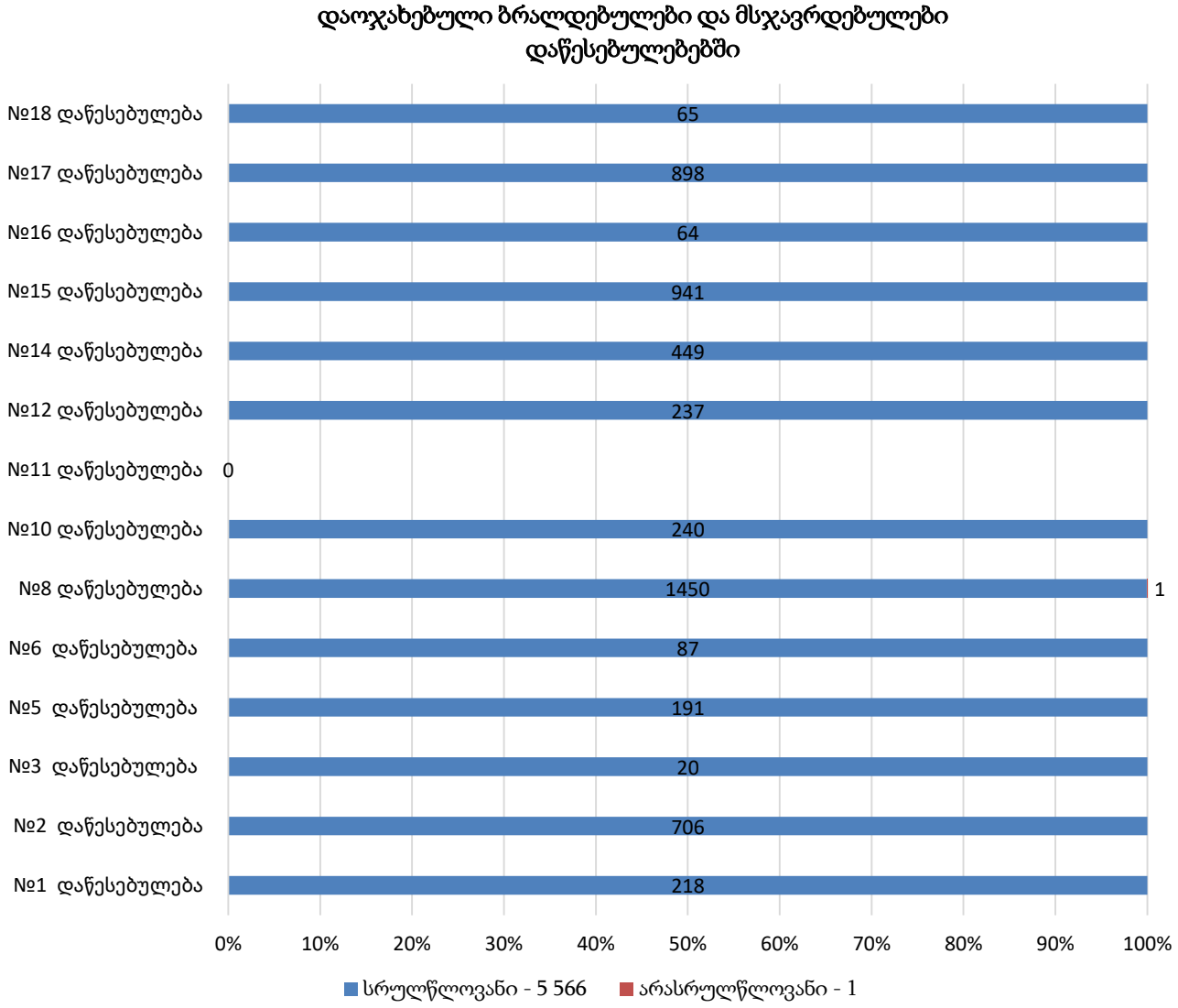

11.17 შეწყალების შედეგად საპატიმრო სასჯელისაგან გათავისუფლება

საანგარიშო პერიოდის განმავლობაში, შეწყალების შედეგად საპატიმრო სასჯელისაგან გათავისუფლებულ მსჯავრდებულთა მონაცემები ასახულია დიაგრამებზე (იხ. დანართი, ცხრილი №36, №47):

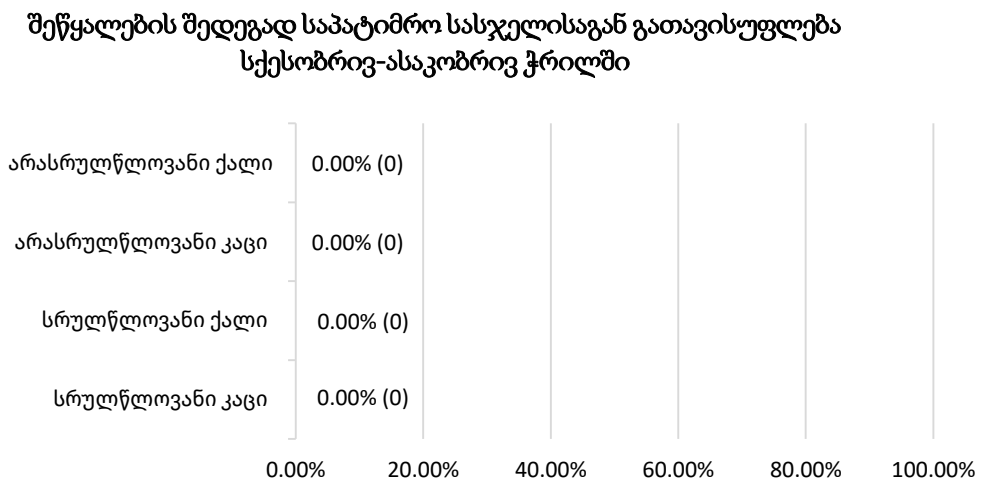

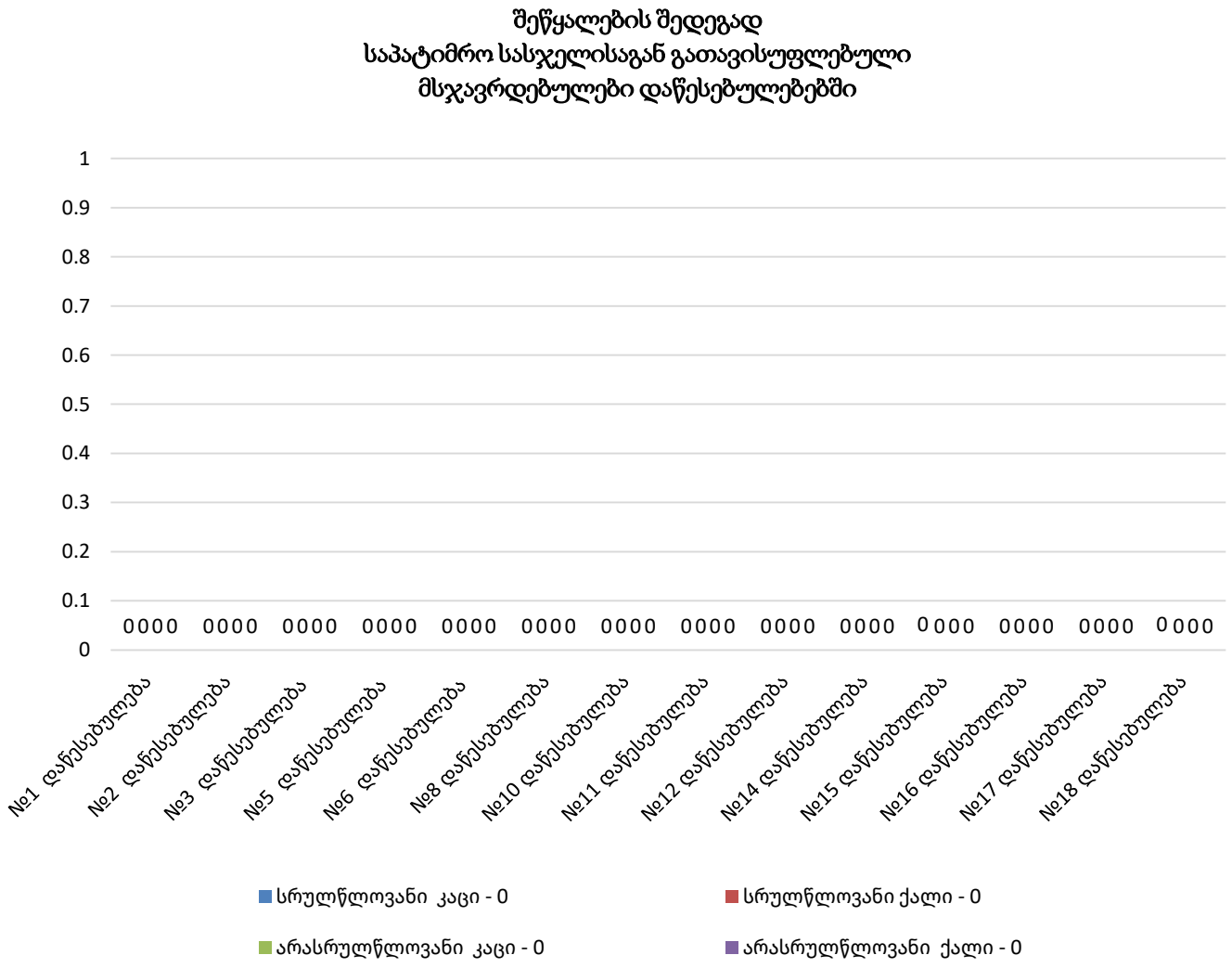

11.18 ამნისტიის შედეგად საპატიმრო სასჯელისაგან გათავისუფლება

2026 წლის აპრილის თვეში, ამნისტიის შედეგად, საპატიმრო სასჯელისაგან გათავისუფლებულ ბრალდებული/მსჯავრდებული მონაცემები ასახულია დიაგრამებზე (იხ. დანართი, ცხრილი №36, №48):

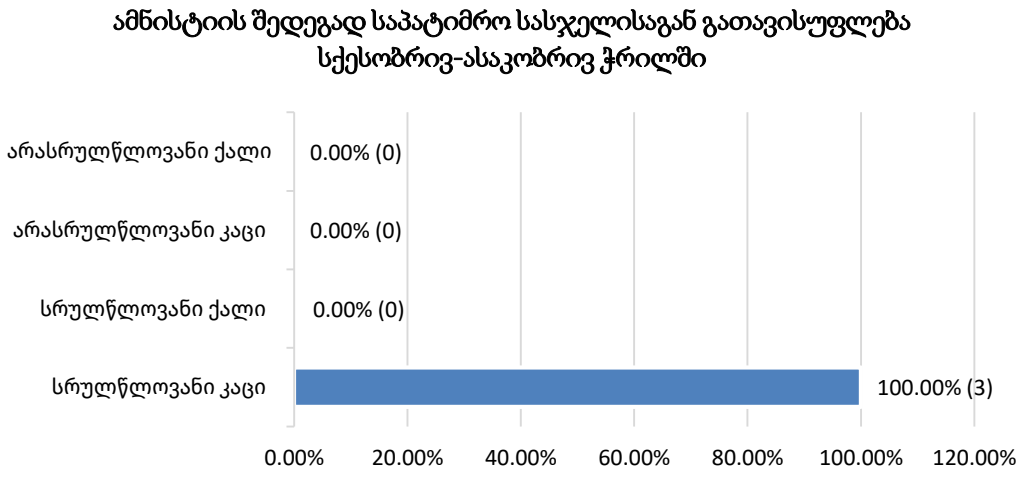

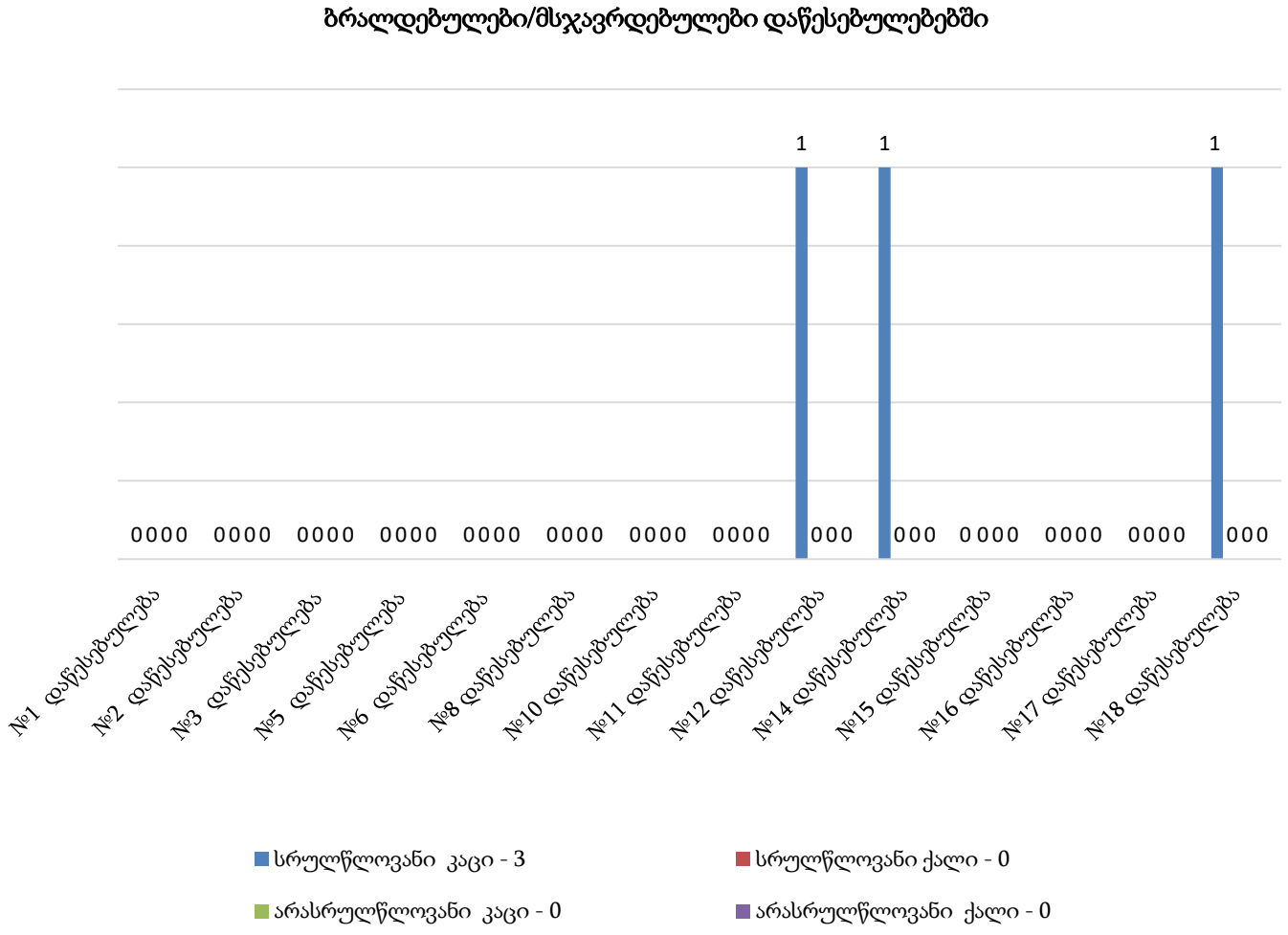

11.19 პენიტენციურ სისტემაში მომხდარი დანაშაულები

11.20 დაავადებათა გავრცელება (პრევალენტობა) პენიტენციურ სისტემაში[3]

დაავადებათა გავრცელება (პრევალენტობა)

2026 წლის აპრილის თვეში, სამედიცინო დეპარტამენტის მონაცემებით, ექიმ-სპეციალისტთა კონსულტაციების შედეგად, ICD10 კოდით განსაზღვრული ძირითადი დაავადების მიხედვით[4], გამოვლენილი დაავადებათა საერთო რაოდენობა 7 083-ს გაუტოლდა. სამედიცინო მდგომარეობის ამსახველი მონაცემთა ცხრილები ასევე იძლევა დაავადებების სქესობრივ-ასაკობრივ ჯგუფებში გავრცელების მასშტაბის დადგენის საშუალებას.

ქვემოთ მოცემულ დიაგრამაზე ნაჩვენებია ICD10 კოდით განსაზღვრული ძირითად დაავადებათა ხვედრითი წილი. პენიტენციურ სისტემაში გავრცელებული დაავადებებიდან ყველაზე დიდი ნაწილი ფსიქიკურ და ქცევით აშლილობებზე (1 280) მოდის. ხოლო, ყველაზე დაბალი მაჩვენებლით წარმოდგენილია ორსულობა, მშობიარობა და ლოგინობის ხანა (6) (იხ. დანართი, ცხრილი №51):

[3] დაავადებათა შესაბამისი კოდები (ICD10) იხილეთ ანგარიშის დანართში.

[4] დაავადებათა უფრო დეტალურად ჩაშლილი მონაცემები იხ. ანგარიშის თანდართულ №51 და №52 ცხრილებში.

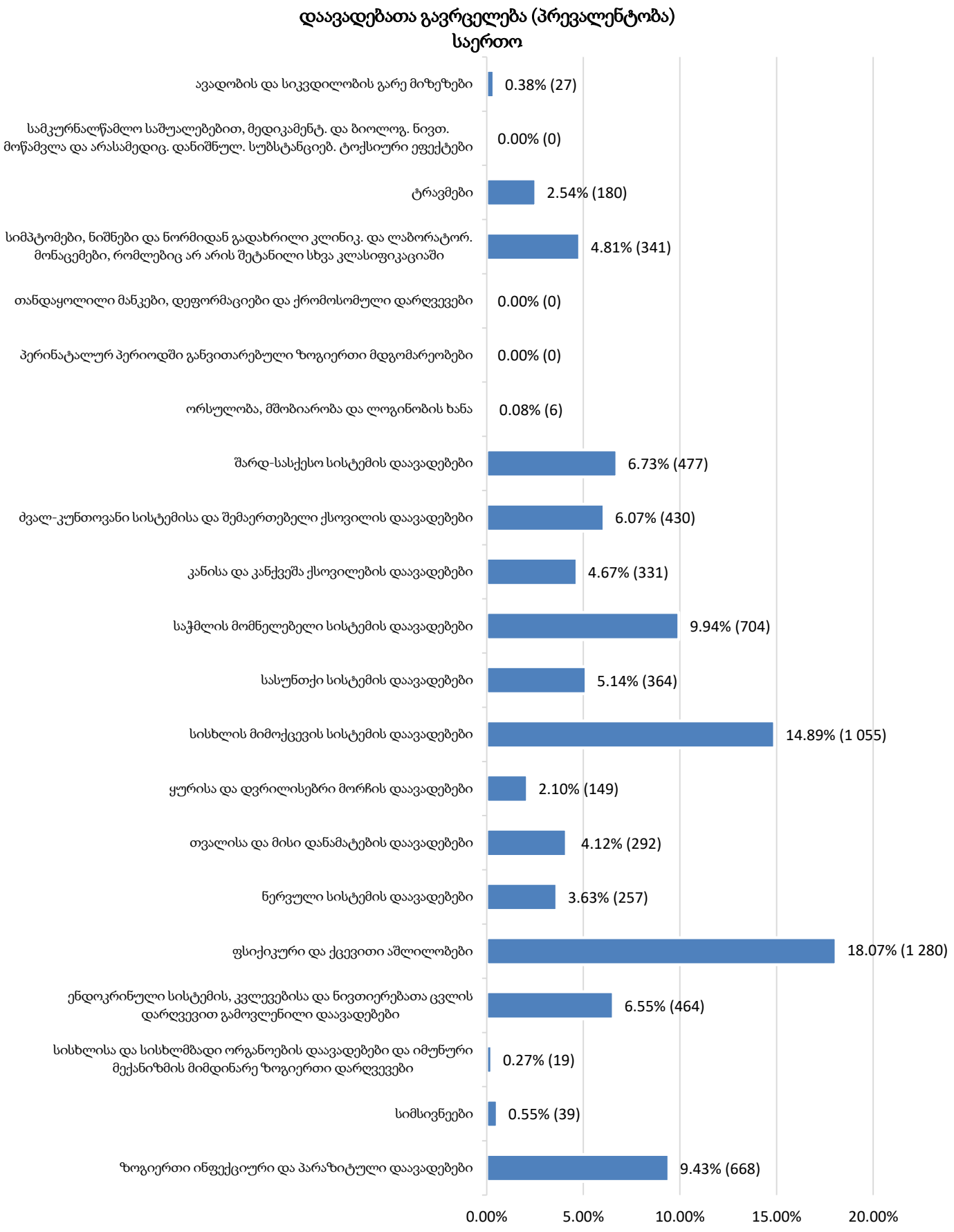

დაავადებულ პირთა კატეგორიაში ყველაზე მეტი მაჩვენებლით სრულწლოვანი კაცები (5 651) ხასიათდებიან. ICD10 კოდით განსაზღვრული ძირითადი დაავადებები, სქესობრივ-ასაკობრივი ჯგუფების მიხედვით წარმოდგენილია ქვემოთ მოცემულ დიაგრამაზე (იხ. დანართი, ცხრილი №52):

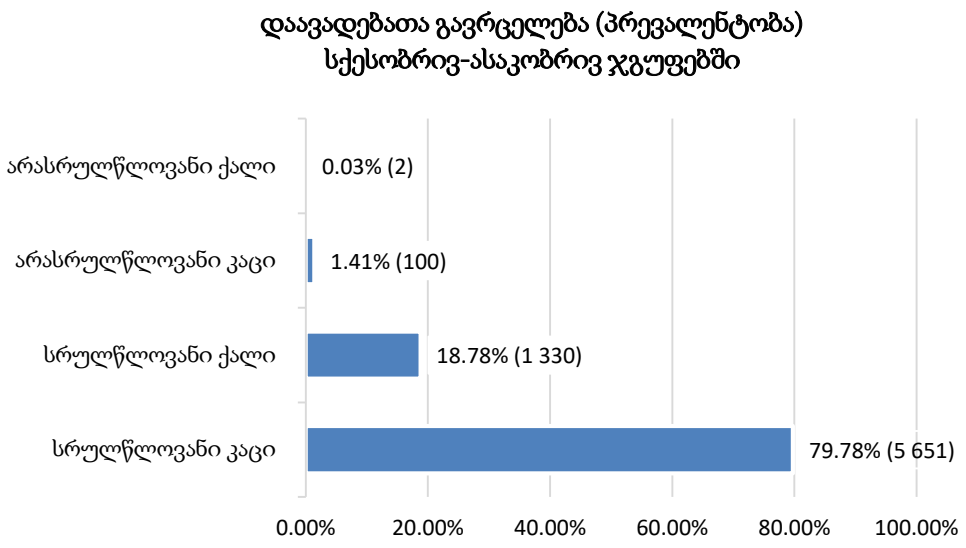

შემდეგი დიაგრამა გვიჩვენებს ქალებისა და კაცების ასაკობრივი კატეგორიების ხვედრით წილს ICD10 კოდით განსაზღვრულ ძირითად დაავადებათა საერთო რაოდენობაში:

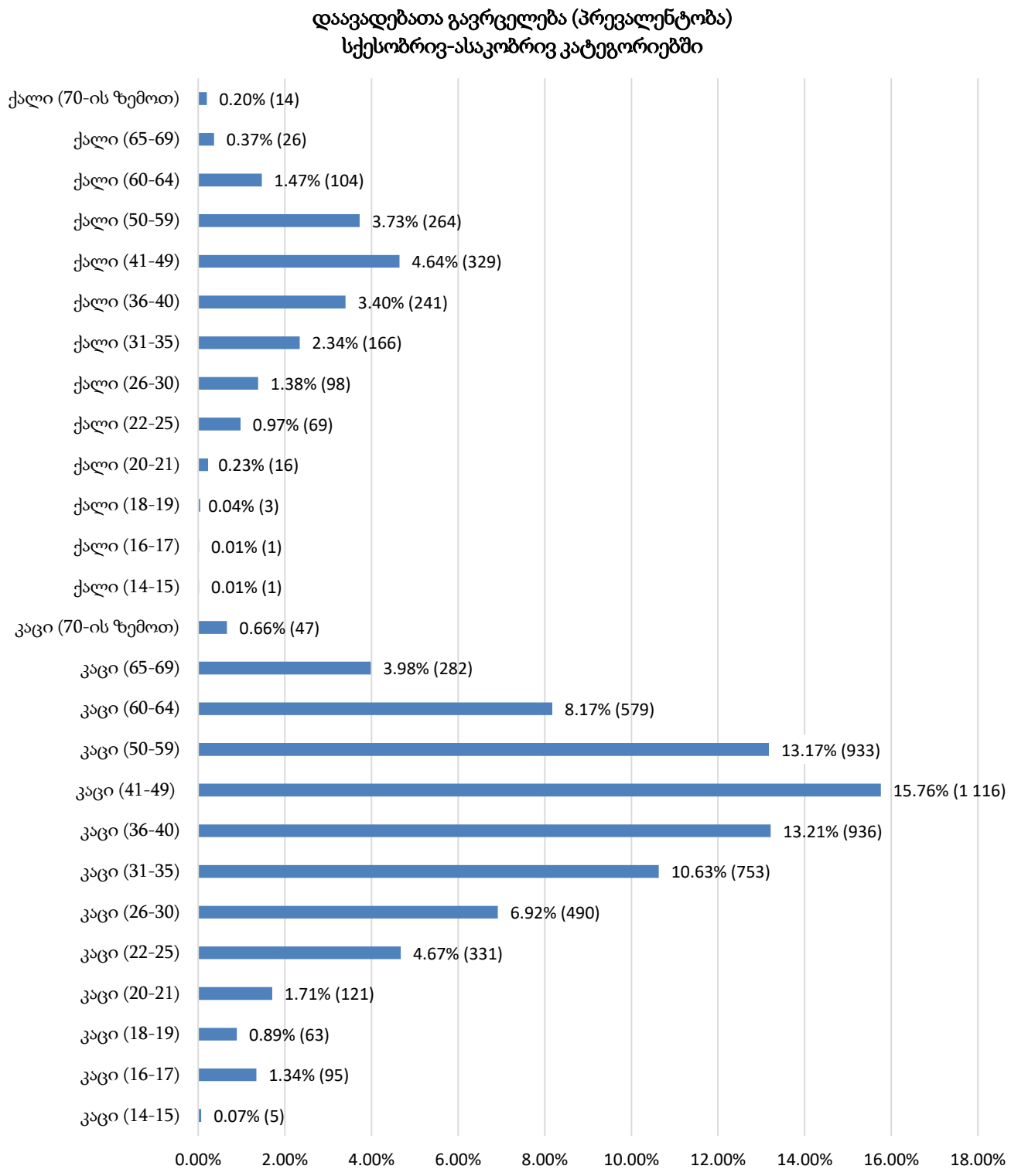

მოცემული დიაგრამიდან ჩანს, რომ მ/წ აპრილის თვეში, დაავადებათა ყველაზე მაღალი მაჩვენებელი კაცებსა და ქალებში 41-49 წლამდე ასაკობრივ კატეგორიებში გამოვლინდა.

არასრულწლოვნებში დაავადებების რაოდენობა (102) ICD10 კოდით განსაზღვრულ ძირითად დაავადებათა მთლიანი რაოდენობის (7 083) 1.4%-ს შეადგენს. ქვემოთ მოცემულ დიაგრამაზე აღნიშნულია დაავადებათა გავრცელების მაჩვენებელი არასრულწლოვან ბრალდებულებსა და მსჯავრდებულებში, დაავადებათა კატეგორიის მიხედვით:

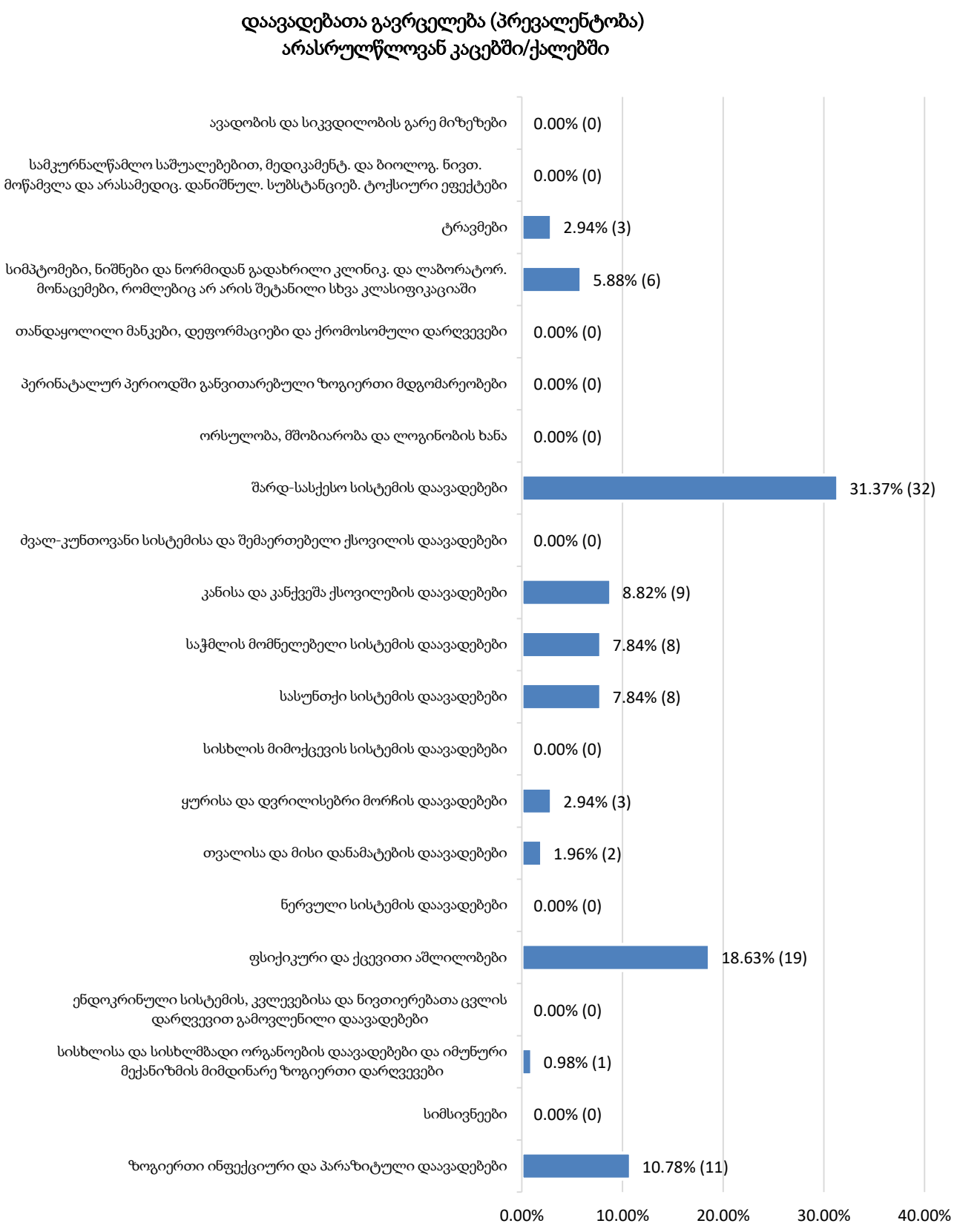

შემდეგი ორი დიაგრამა აჩვენებს ICD10 კოდით განსაზღვრულ ძირითად დაავადებათა კატეგორიების გავრცელების მასშტაბს ცალ-ცალკე მამრობითი და მდედრობითი სქესის სრულწლოვან ბრალდებულთა და მსჯავრდებულთა მიმართებაში (იხ. დანართი, ცხრილი №52):

დაავადებათა გავრცელება (პრევალენტობა) სრულწლოვან კაცებში

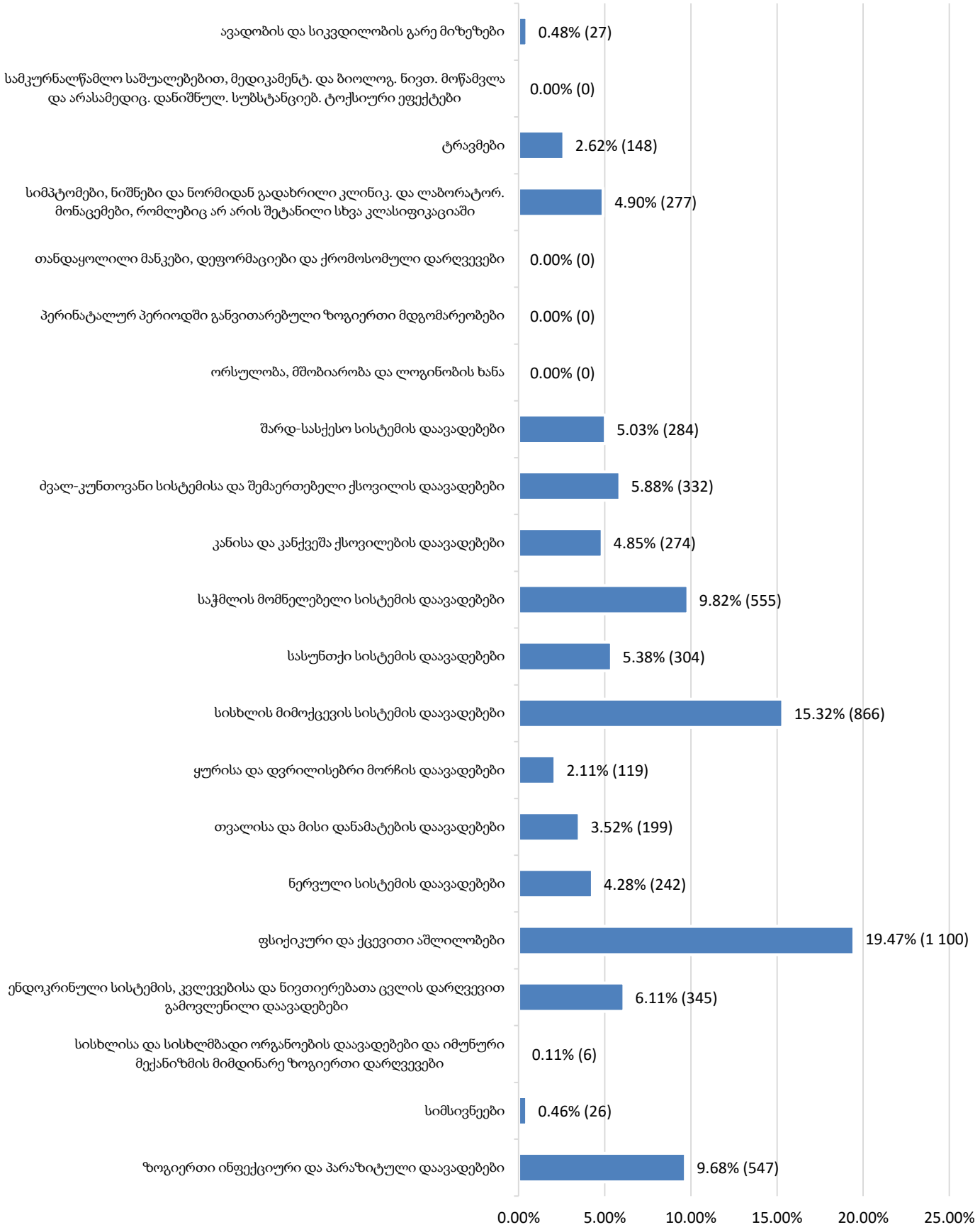

დაავადებათა გავრცელება (პრევალენტობა) სრულწლოვან ქალებში

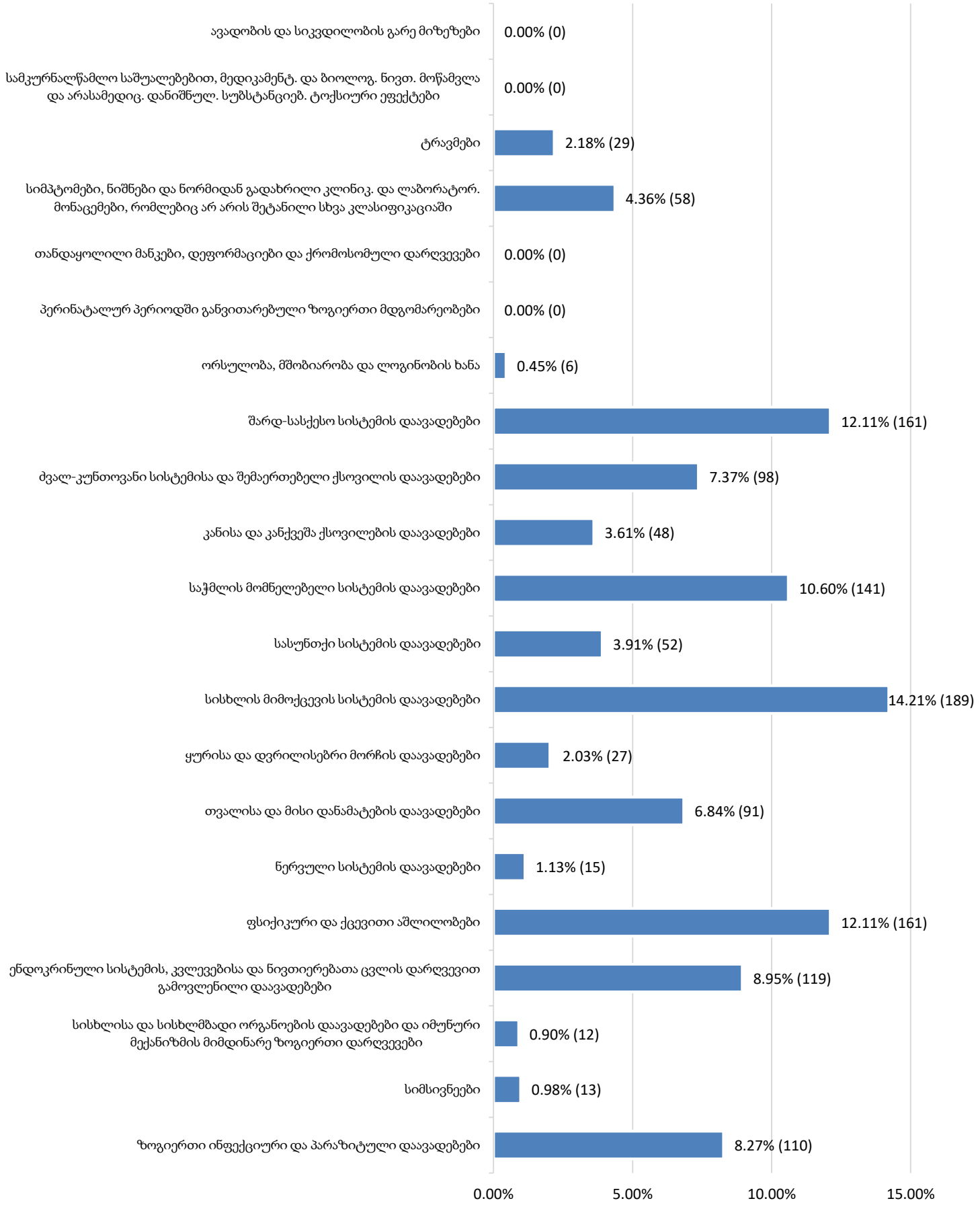

ზემოაღნიშნული დიაგრამებიდან ჩანს, რომ მამრობითი სქესის სრულწლოვან ბრალდებულებსა და მსჯავრდებულებში გავრცელებულ დაავადებებში ფსიქიკური და ქცევითი აშლილობები, ხოლო მდედრობითი სქესის სრულწლოვან ბრალდებულებსა და მსჯავრდებულებში - სისხლის მიმოქცევის სისტემის დაავადებები სჭარბობს.

სამედიცინო სერვისებით უზრუნველყოფა

პენიტენციურ დაწესებულებებში მკურნალობასთან დაკავშირებული მონაცემები ყოველთვიურად გაწეული პრევენციული და სამკურნალო ღონისძიებების მიხედვით ითვლება.

ქვემოთ მოცემულ დიაგრამაზე წარმოდგენილია, 2026 წლის აპრილში, პენიტენციურ დაწესებულებებში განთავსებულ პირთათვის სამედიცინო სერვისებით უზრუნველყოფის მაჩვენებელი, პრევენციული და სამკურნალო ღონისძიებების ტიპების მიხედვით (იხ. დანართი, ცხრილი №53):

პრევენციული და სამკურნალო ღონისძიებები

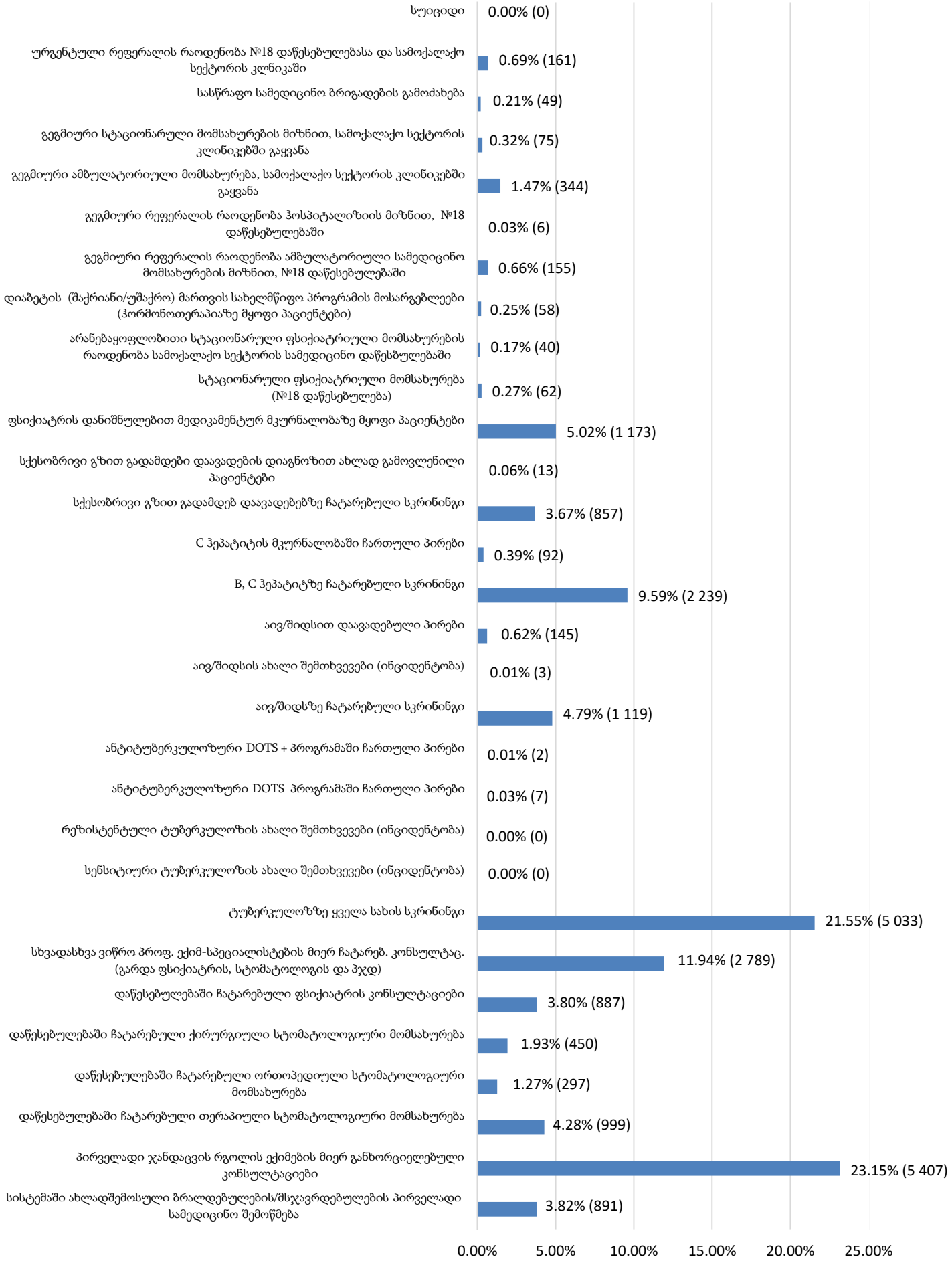

11.21 გარდაცვალება

2026 წლის აპრილის თვეში, პენიტენციურ სისტემაში, ბრალდებულის/მსჯავრდებულის გარდაცვალების ფაქტი არ დაფიქსირებულა (იხ. დანართი, ცხრილი №54, №55).

თავი V. პრობაციის სისტემის სტატისტიკა

ნაწილი 12 - საქართველოს იუსტიციის სამინისტროს მმართველობის სფეროში მოქმედი საჯარო სამართლის იურიდიული პირი - დანაშაულის პრევენციის, არასაპატიმრო სასჯელთა აღსრულებისა და პრობაციის ეროვნული სააგენტო

12.1 არაპატიმარი მსჯავრდებულები

არაპატიმარ მსჯავრდებულთა რაოდენობის სტატისტიკური მონაცემები ანგარიშში რეგიონების[1], სქესობრივ-ასაკობრივი ჯგუფებისა და შეფარდებული ღონისძიების მიხედვით არის წარმოდგენილი. 2026 წლის აპრილის ბოლოს, საქართველოში სულ 25 333 არაპატიმარი მსჯავრდებული დაფიქსირდა. რეგიონებს შორის მაღალი მაჩვენებლით თბილისი გამოირჩევა, რომელსაც ასევე მაღალი მაჩვენებლით იმერეთის და სამეგრელო-ზემო სვანეთის რეგიონები მოსდევს. არაპატიმარ მსჯავრდებულთა ყველაზე მცირე რაოდენობა კი რაჭა-ლეჩხუმი და ქვემო სვანეთის რეგიონშია დაფიქსირებული. აღნიშნული მონაცემები ასახულია ქვემოთ წარმოდგენილ დიაგრამებზე (იხ. დანართი, ცხრილი №56):

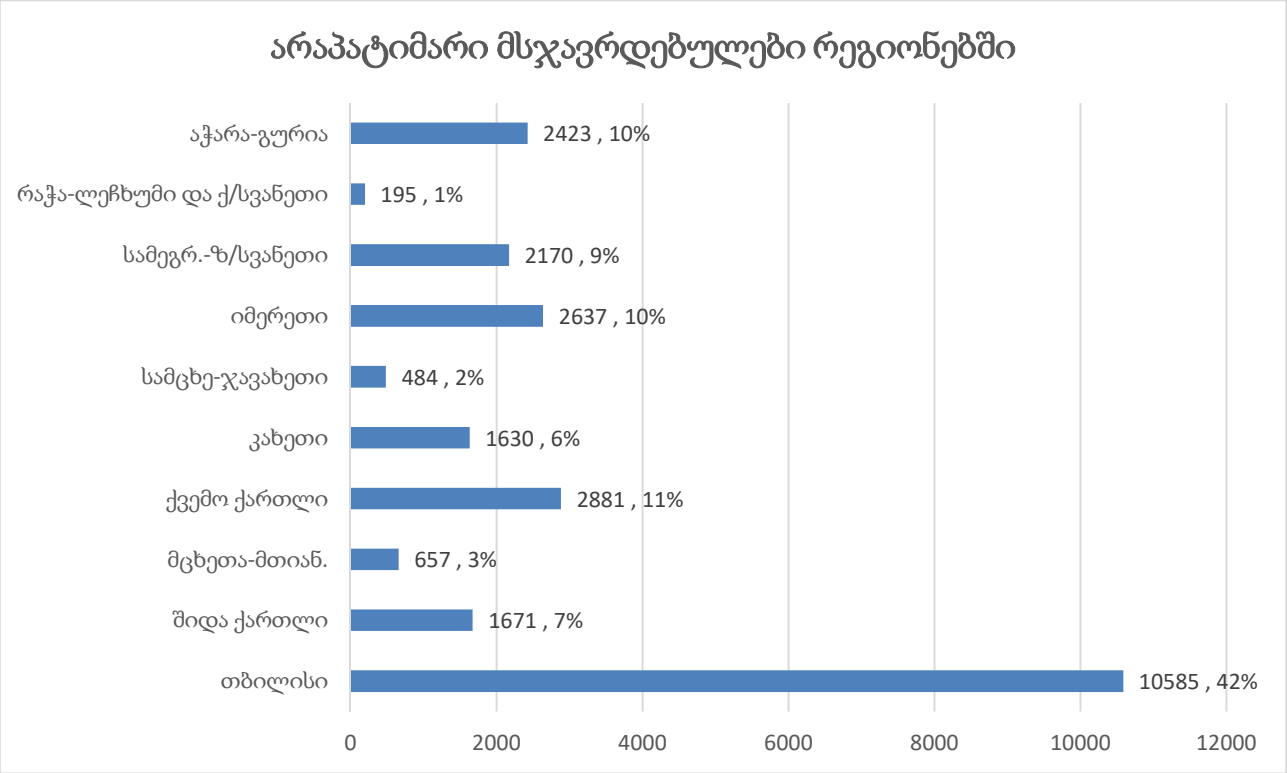

[1] 2020 წლის 1 იანვრიდან სსიპ - დანაშაულის პრევენციის, არასაპატიმრო სასჯელთა აღსრულებისა და პრობაციის ეროვნული სააგენტოს 2 ტერიტორიული ორგანო გაერთიანდა კერძოდ აჭარისა და გურიის პრობაციის ბიურო. აღნიშნული თარიღიდან, აჭარისა და გურიის რეგიონების მონაცემები ცხრილებში გაერთიანებული სახით არის წარმოდგენილი.

შეფარდებული ღონისძიების მიხედვით, ქვეყანაში არაპატიმარ მსჯავრდებულთა ყველაზე დიდი რაოდენობა პირობით მსჯავრზე (20 554) მოდის, ხოლო ყველაზე მცირე მაჩვენებლით სასჯელის გადავადება (4) ხასიათდება.

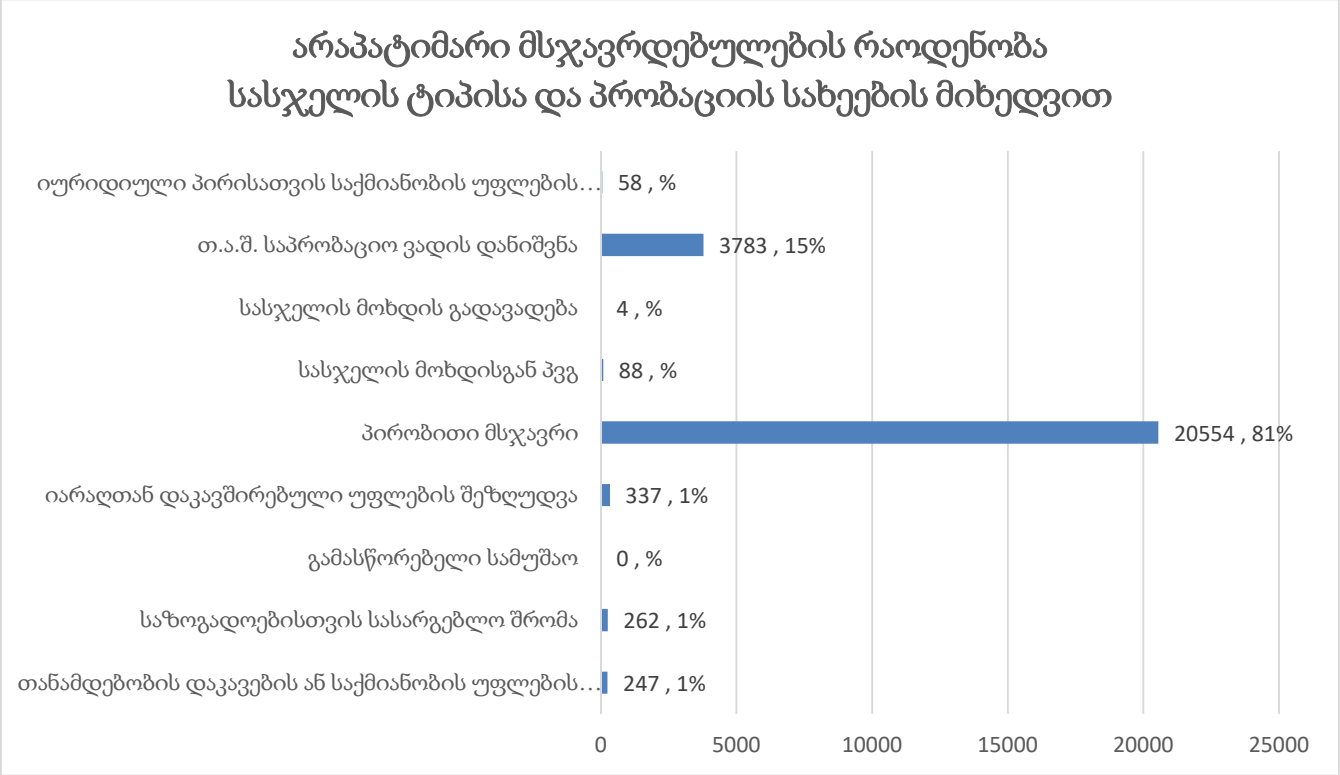

საანგარიშო პერიოდში, პრობაციის ღონისძიება შეფარდებულ პირთა საერთო რაოდენობა 24 429-ია. მათი ხვედრითი წილი შეფარდებული ღონისძიების მიხედვით მოცემულია ქვემოთ წარმოდგენილ დიაგრამაზე:

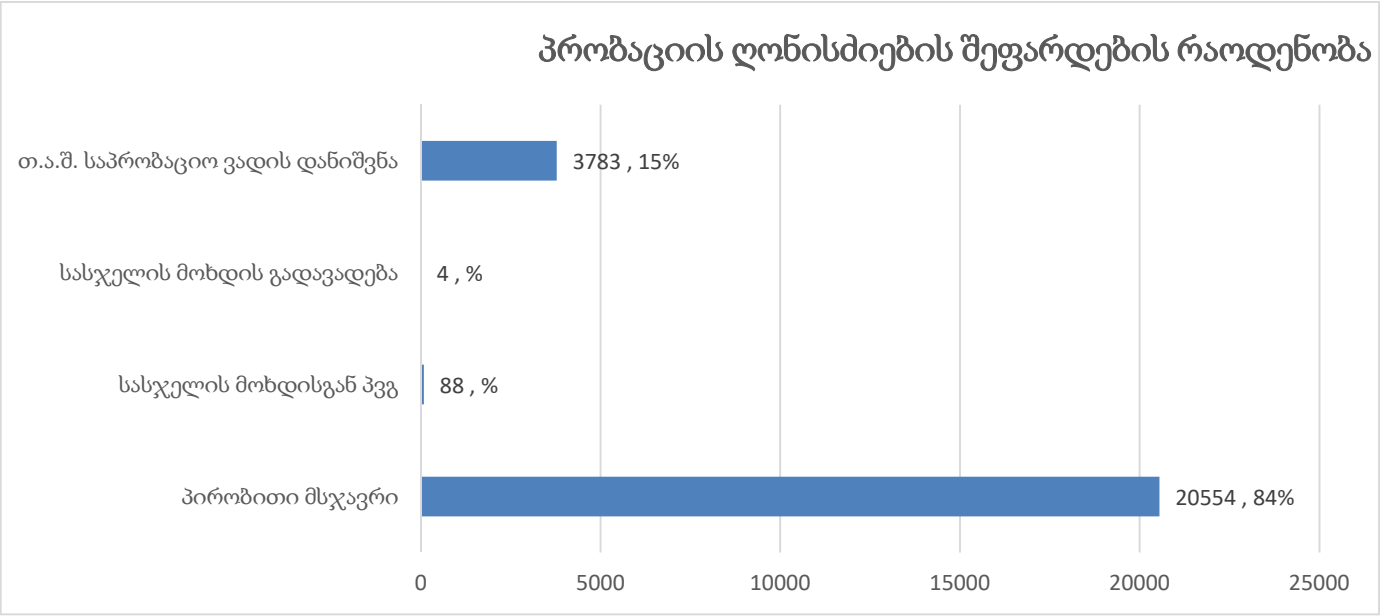

ქვეყნის მასშტაბით, არაპარტიმარ მსჯავრდებულთა უმეტესობა სქესობრივ-ასაკობრივ ჯგუფებში სრულწლოვან კაცებზე მოდის (23 891), რაც ნათლად ჩანს ქვემოთ წარმოდგენილ დიაგრამაზე (იხ. დანართი, ცხრილი №57, №58):

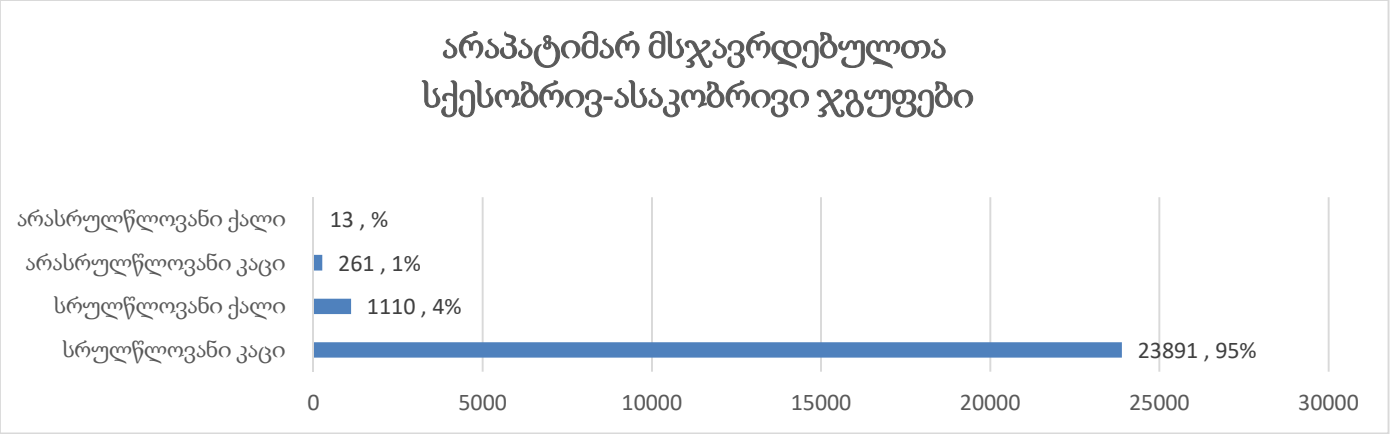

12.2 არაპატიმარი მსჯავრდებულები დანაშაულის კატეგორიისა და სახეობის მიხედვით

საანგარიშო პერიოდში, არაპატიმარ მსჯავრდებულთა რაოდენობას დანაშაულის კატეგორიისა და სახეობის მიხედვით შემდეგი დიაგრამები ასახავს (იხ. დანართი, ცხრილი №59):

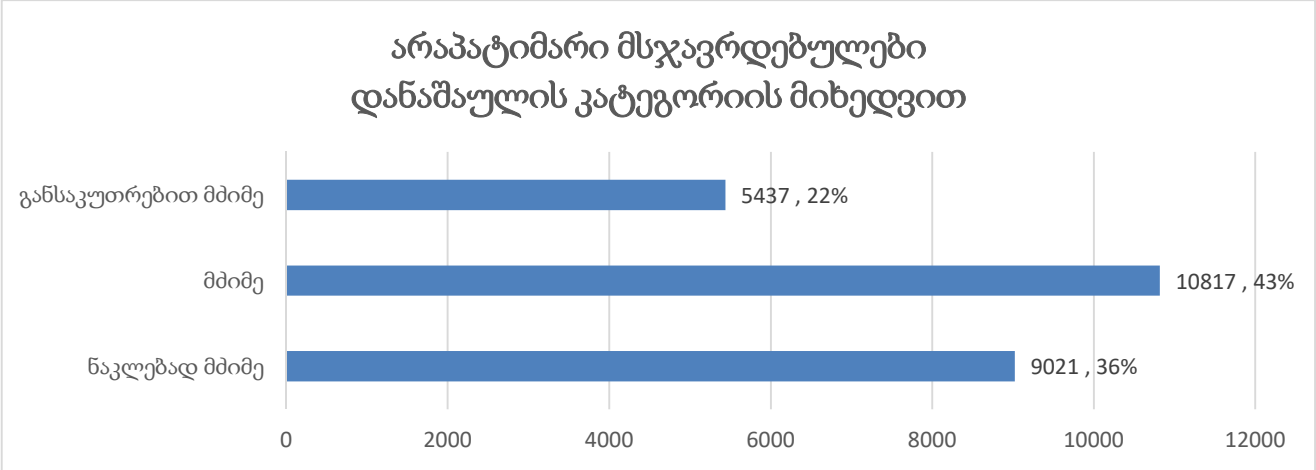

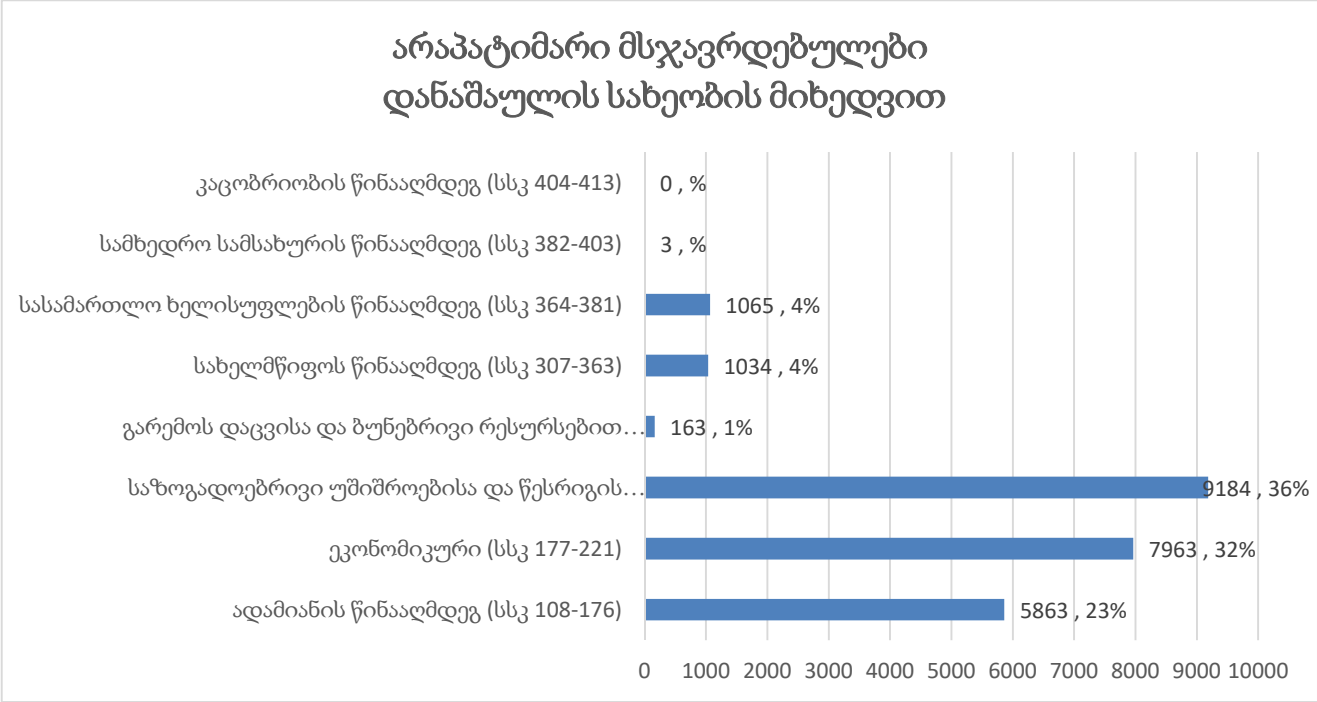

12.3 არასრულწლოვანი არაპატიმარი მსჯავრდებულები დანაშაულის კატეგორიისა და სახეობის მიხედვით

2026 წლის აპრილის თვის მონაცემებით, არასრულწლოვანი არაპატიმარი მსჯავრდებულების რაოდენობა (274) არაპატიმარ მსჯავრდებულთა საერთო რაოდენობის 1.08%-ს შეადგენს. მათი საერთო რაოდენობის კლასიფიცირება დანაშაულის კატეგორიისა და სახეობის მიხედვით შემდეგ სურათს გვაძლევს (იხ. დანართი, ცხრილი №59):

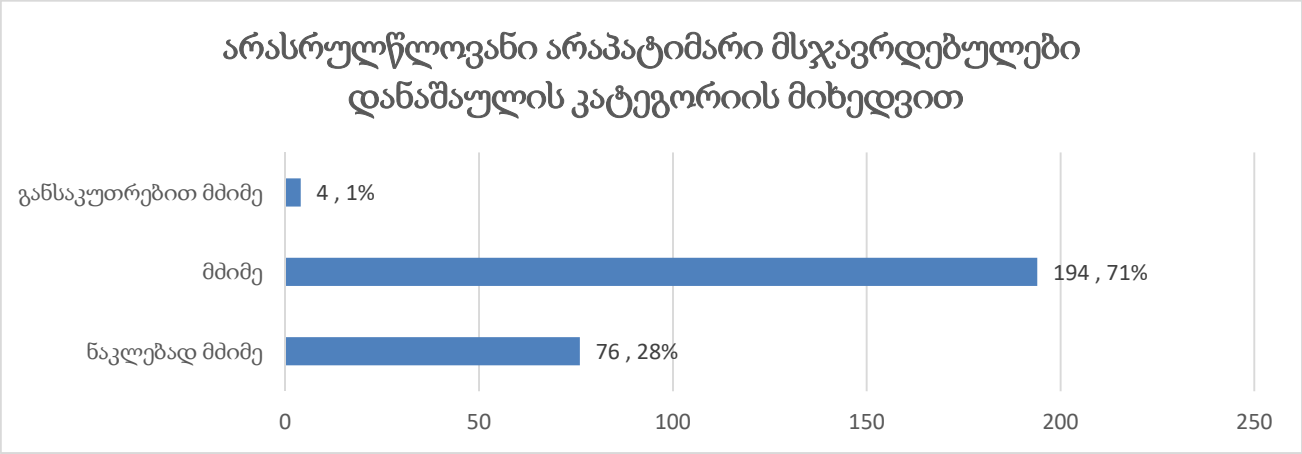

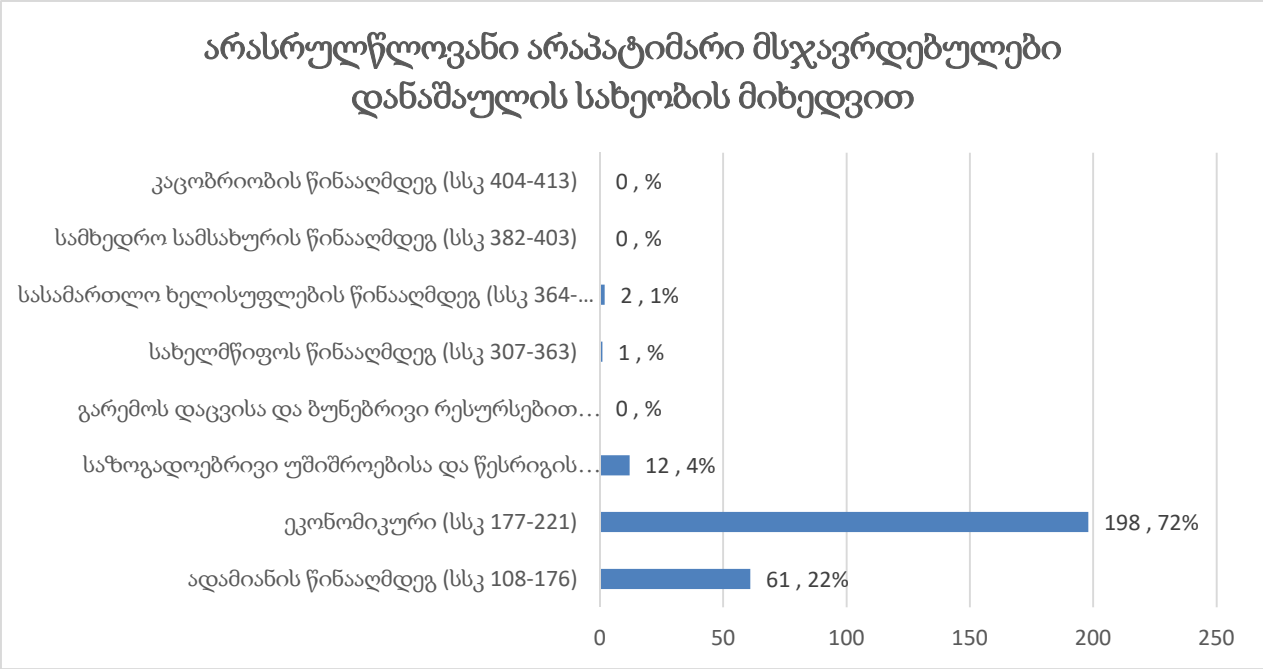

12.4 უცხოელი არაპატიმარი მსჯავრდებულები

წარმოდგენილ საანგარიშო პერიოდში, საქართველოში სულ 41 სხვადასხვა ქვეყნის მოქალაქეობის მქონე - 697 უცხოელი არაპატიმარი მსჯავრდებული დაფიქსირდა, რაც არაპატიმარ მსჯავრდებულთა მთლიანი რაოდენობის 2.76%-ს შეადგენს. მათი განაწილების მაჩვენებელი სქესობრივ-ასაკობრივი ჯგუფებისა და მოქალაქეობის მიხედვით მოცემულია ქვემოთ წარმოდგენილ დიაგრამებზე (იხ.დანართი, ცხრილი №60, №61):

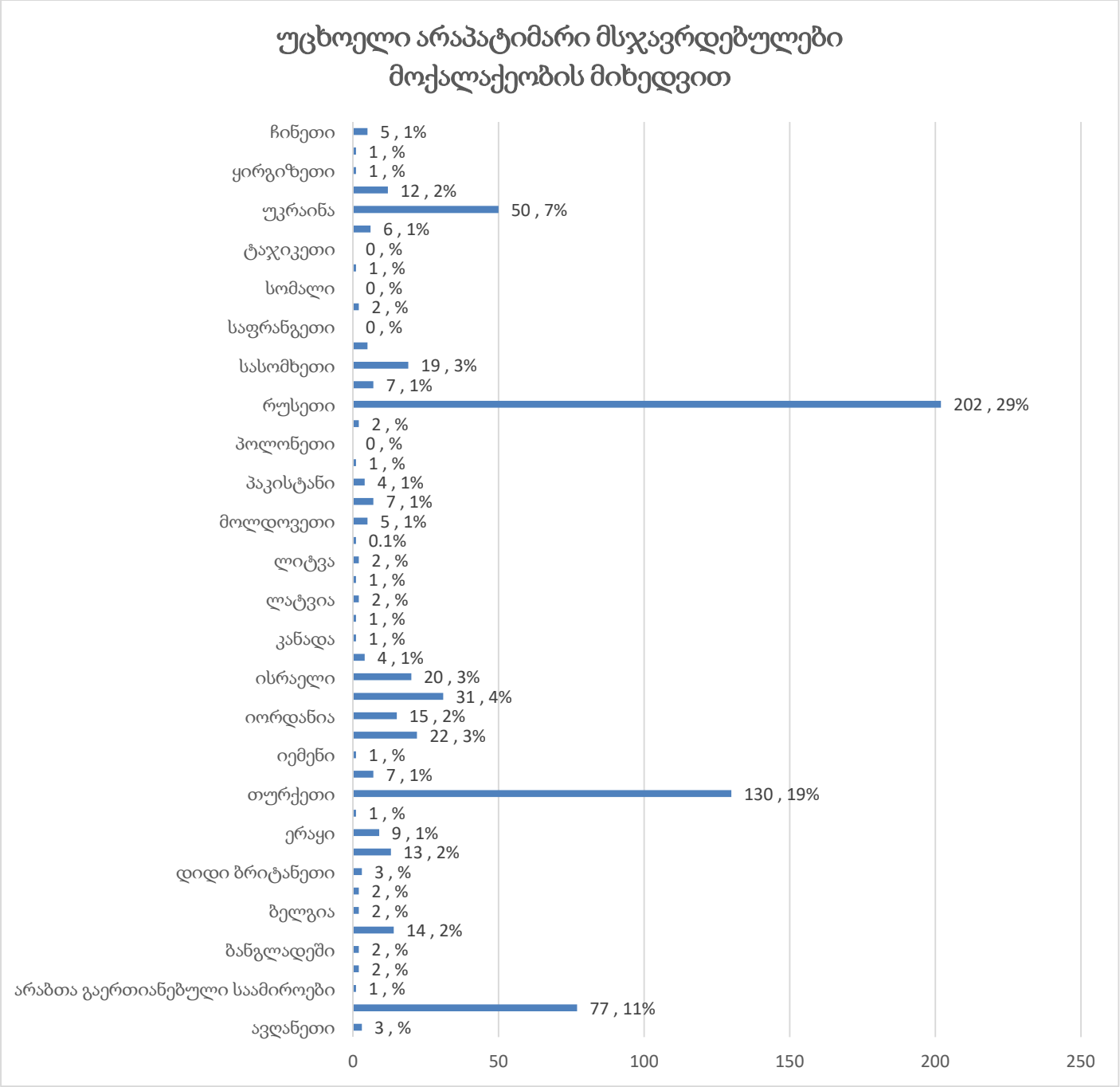
უცხოელი არაპატიმარი მსჯავრდებულები
მოქალაქეობის მიხედვით
ჩინეთი
ყირგიზეთი
უკრაინა
ტაჯიკეთი
სომალი
საფრანგეთი
სასომხეთი
რუსეთი
პოლონეთი
პაკისტანი
მოლდოვეთი
ლიტვა
ლატვია
კანადა
ისრაელი
იორდანია
იემენი
თურქეთი
ერაყი
დიდი ბრიტანეთი
ბელგია
ბანგლადეში
არაბთა გაერთიანებული საამიროები
ავღანეთი
5 , 1%
1 , %
1 , %
12 , 2%
50 , 7%
6 , 1%
0 , %
1 , %
0 , %
2 , %
0 , %
19 , 3%
7 , 1%
202 , 29%
2 , %
0 , %
1 , %
4 , 1%
7 , 1%
5 , 1%
0.1%
2 , %
1 , %
2 , %
1 , %
1 , %
4 , 1%
20 , 3%
31 , 4%
15 , 2%
22 , 3%
1 , %
7 , 1%
130 , 19%
1 , %
9 , 1%
13 , 2%
3 , %
2 , %
2 , %
14 , 2%
2 , %
2 , %
1 , %
77 , 11%
3 , %
0
50
100
150
200
250

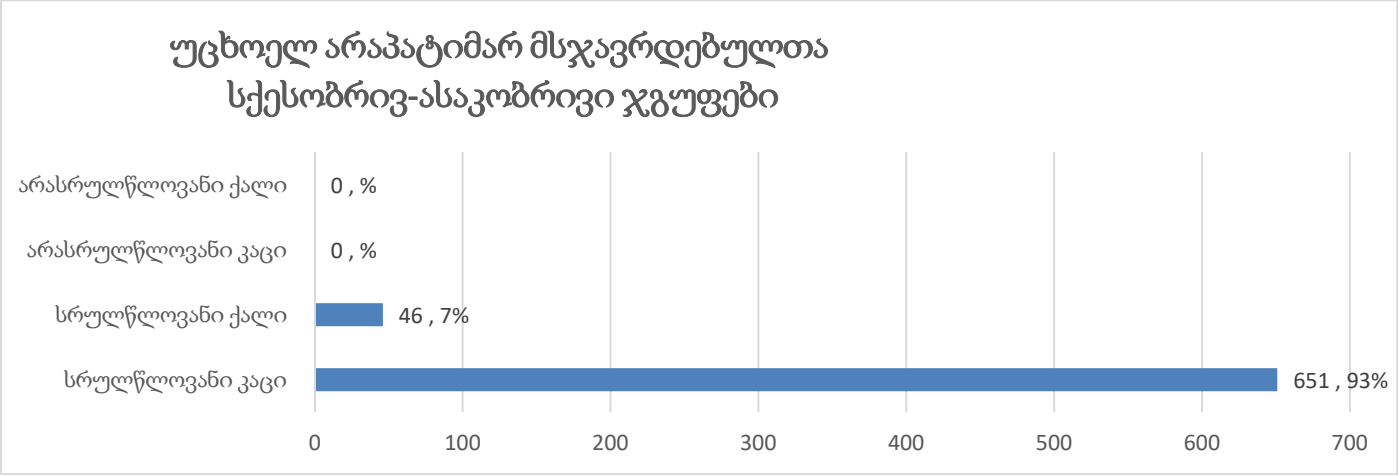
უცხოელ არაპატიმარ მსჯავრდებულთა
სქესობრივ-ასაკობრივი ჯგუფები
არასრულწლოვანი ქალი
0 , %
არასრულწლოვანი კაცი
0 , %
სრულწლოვანი ქალი
46 , 7%
სრულწლოვანი კაცი
651 , 93%
0
100
200
300
400
500
600
700

12.5 არაპატიმარი მსჯავრდებულები არასაპატიმრო სასჯელის ტიპის მიხედვით

არასაპატიმრო სასჯელის შეფარდება ხორციელდება როგორც ძირითადი, ასევე დამატებითი სასჯელის სახით. საანგარიშო პერიოდში, არასაპატიმრო სასჯელშეფარდებული პირების რაოდენობამ (3 748) არაპატიმარ მსჯავრდებულთა საერთო რიცხვის (25 333) 14,8% შეადგინა. მათ შორის, პროცენტული გადანაწილება შემდეგნაირად გამოიყურება: თანამდებობის დაკავების ან საქმიანობის უფლების ჩამორთმევა - 26.1% (978), საზოგადოებისთვის სასარგებლო შრომის დანიშვნა 24.5% (920), იარაღთან დაკავშირებული უფლების შეზღუდვა - 47.8% (1 792), გამასწორებელი სამუშაოს დანიშვნა 0.% (0), იურიდიული პირისათვის საქმიანობის უფლების ჩამორთმევა 0.1% (58). სქესის მიხედვით განაწილება შემდეგნაირია, არასაპატიმრო სასჯელშეფარდებული პირების საერთო რაოდენობის 2.93%-ს (110) ქალები შეადგენენ (იხ. დანართი, ცხრილი №62):

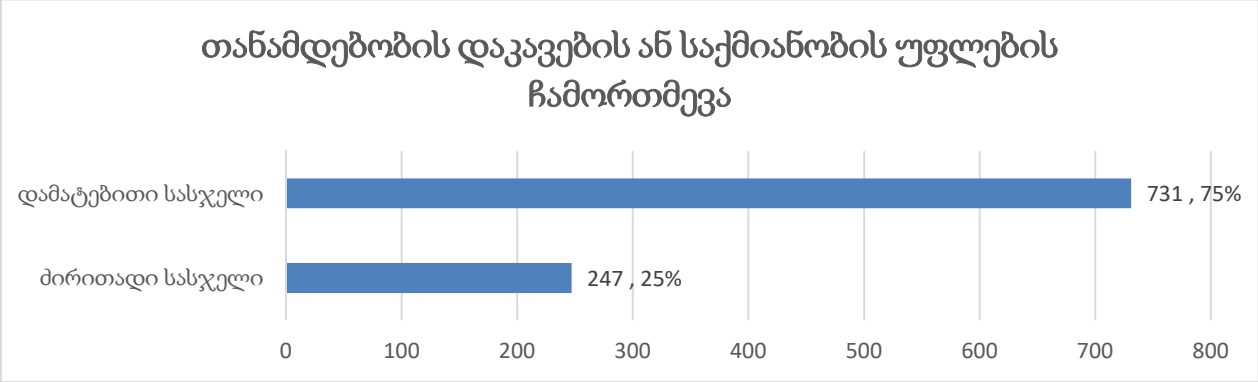

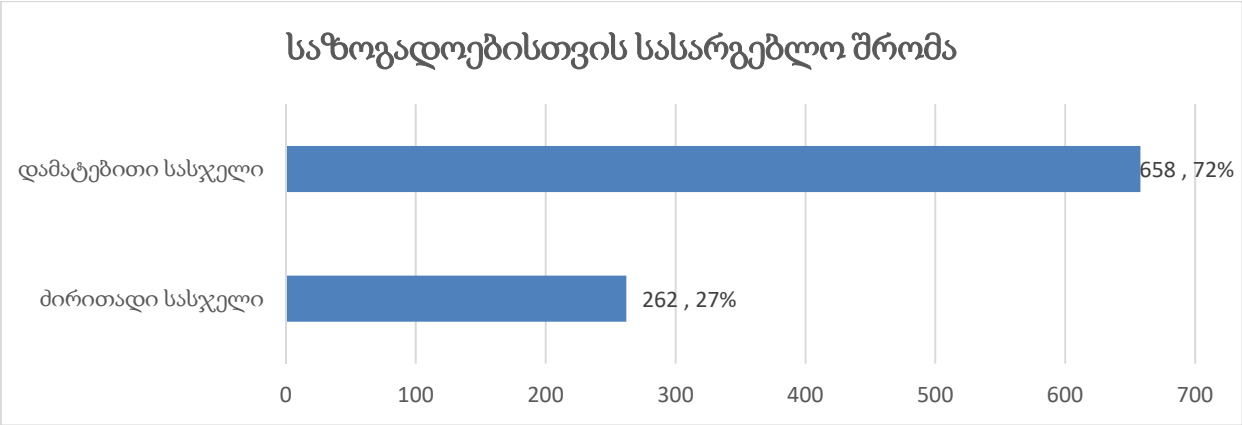

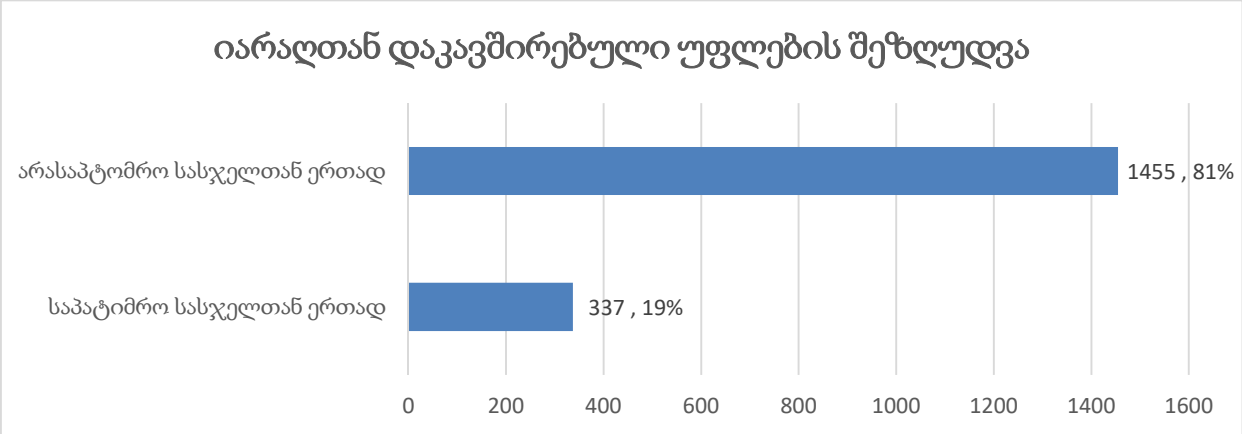

12.6 არაპატიმარ მსჯავრდებულთა ახალი საქმეები

2026 წლის აპრილში, სასამართლოს გადაწყვეტილება არასაპატიმრო სასჯელისა და პრობაციის ღონისძიების შეფარდების შესახებ სულ 1 770 პირის მიმართ იქნა გამოტანილი.

ზემოაღნიშნული სასამართლო გადაწყვეტილებების რაოდენობა რეგიონების და შეფარდებული ღონისძიების მიხედვით ასახულია შემდეგ დიაგრამებზე (იხ. დანართი, ცხრილი №63):

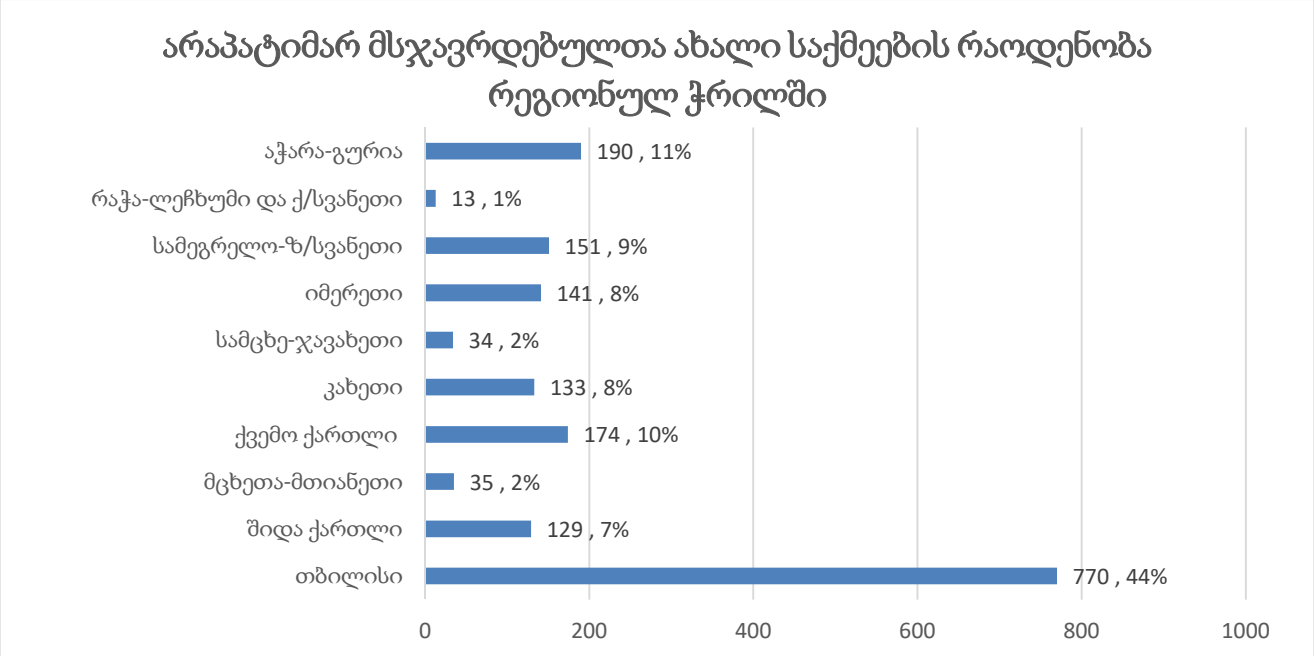

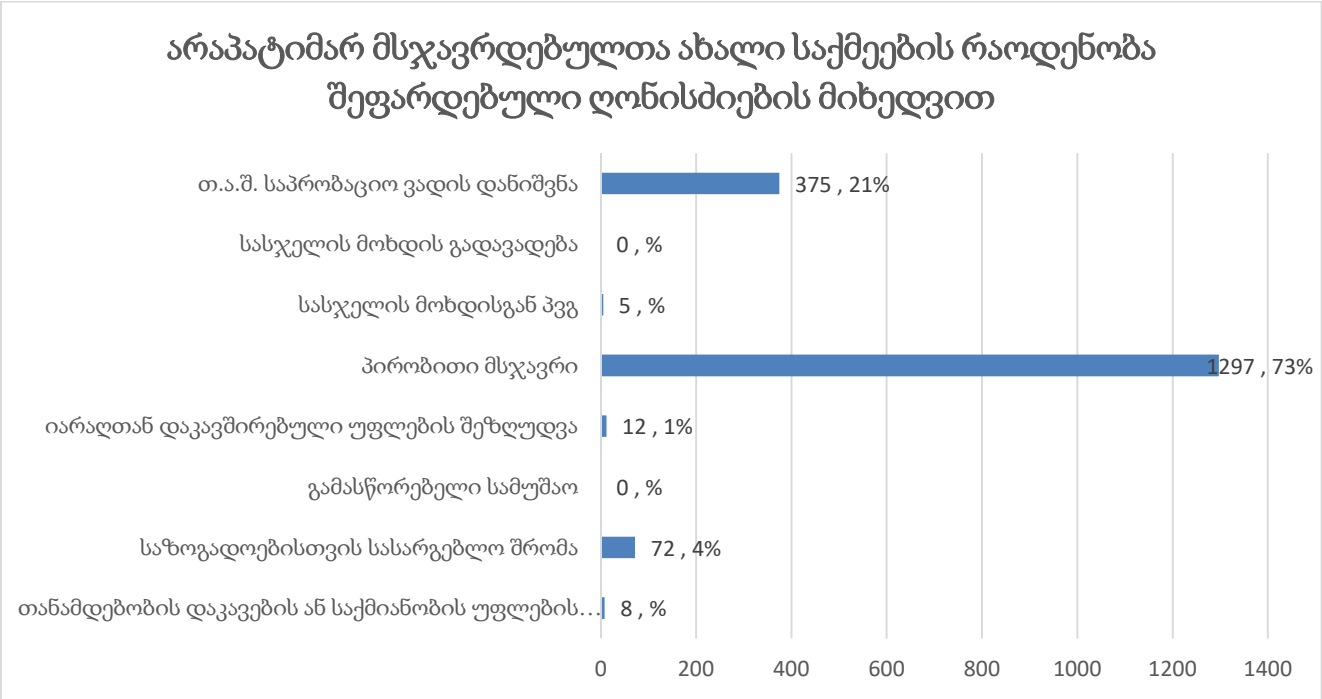

საანგარიშო პერიოდში, პრობაციის ღონისძიების შეფარდების შესახებ სასამართლოს განაჩენი 1 677 პირის მიმართ იქნა გამოტანილი. მათი ხვედრითი წილი შეფარდებული პრობაციის ღონისძიების მიხედვით მოცემულია ქვემოთ წარმოდგენილ დიაგრამაზე:

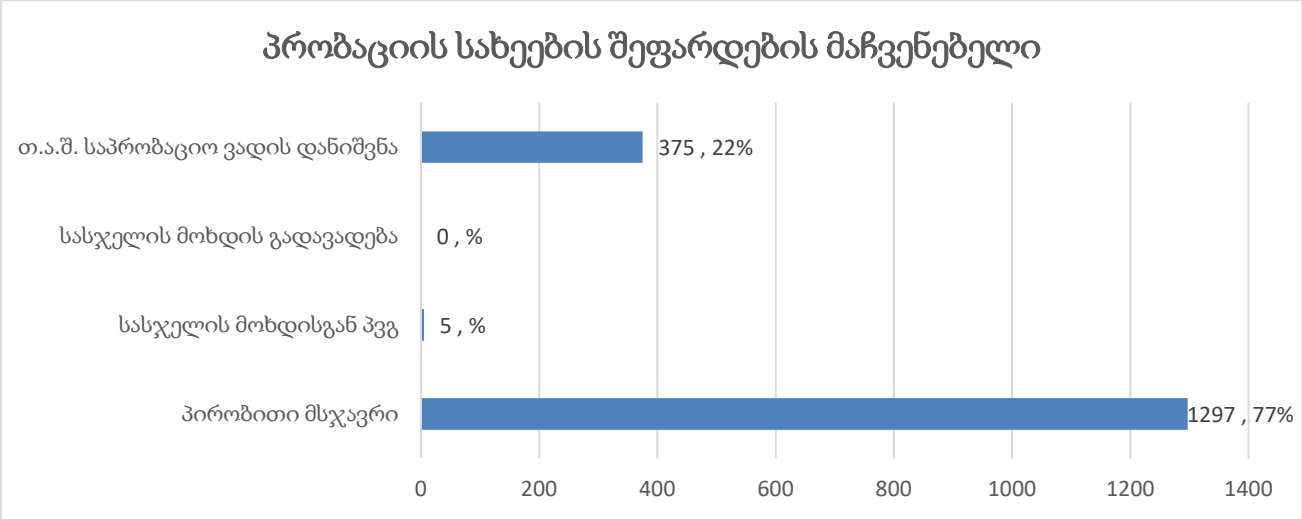

ქვემოთ წარმოდგენილ დიაგრამაზე მოცემულია 2026 წლის აპრილის თვეში არაპატიმარ მსჯავრდებულთა ახალი საქმეების მაჩვენებელი სქესობრივ-ასაკობრივი ჭრილის მიხედვით (იხ. დანართი, ცხრილი №64):

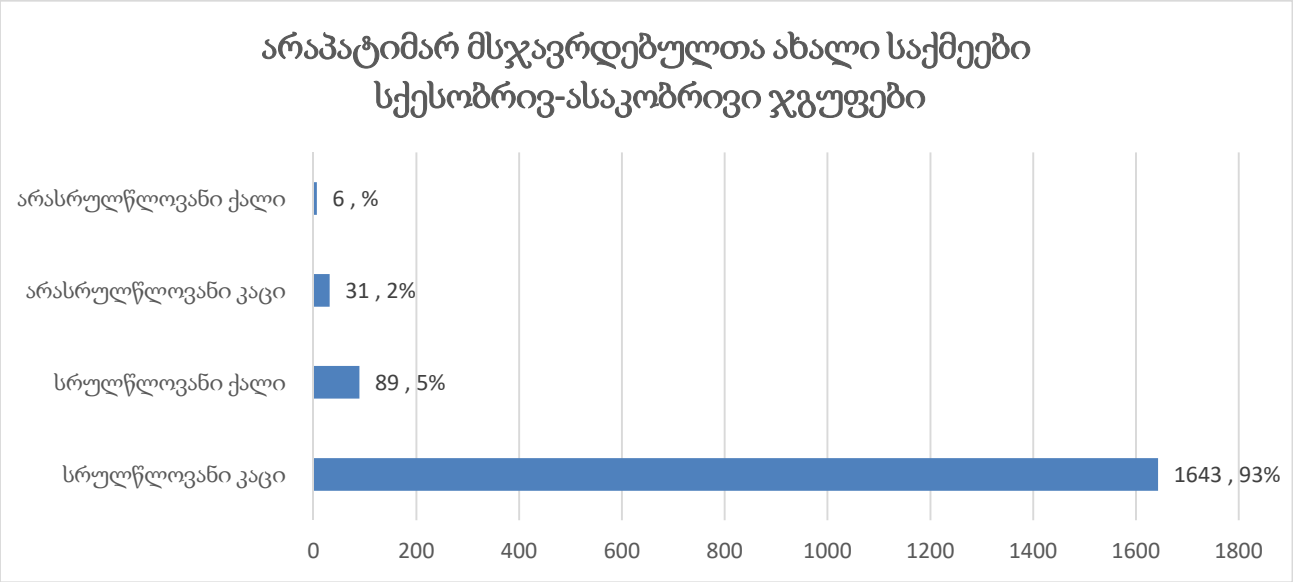

12.7 დასრულებული და შეწყვეტილი საქმეები

საანგარიშო პერიოდში, დასრულებულ და შეწყვეტილი საქმეთა რაოდენობა საქართველოს მოქალაქეთა (1 185) და უცხოელთა (8) მიმართ საფუძვლებისა და რეგიონების მიხედვით შემდეგნაირად ნაწილდება (იხ. დანართი, ცხრილი №65, №66, №67, №68):

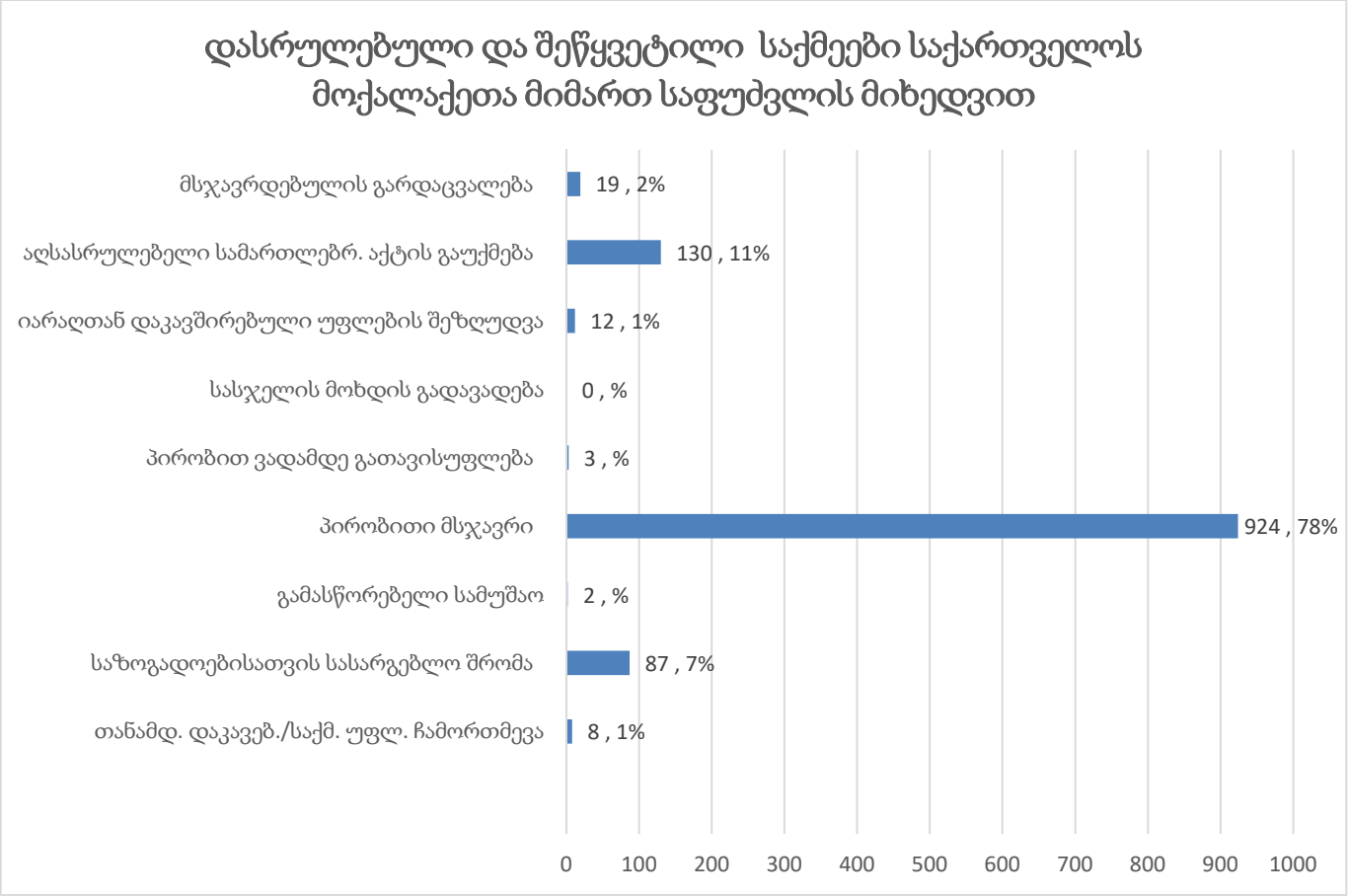
დასრულებული და შეწყვეტილი საქმეები საქართველოს მოქალაქეთა მიმართ საფუძვლის მიხედვით
მსჯავრდებულის გარდაცვალება
19 , 2%
აღსასრულებელი სამართლებრ. აქტის გაუქმება
130 , 11%
იარაღთან დაკავშირებული უფლების შეზღუდვა
12 , 1%
სასჯელის მოხდის გადავადება
0 , %
პირობით ვადამდე გათავისუფლება
3 , %
პირობითი მსჯავრი
924 , 78%
გამასწორებელი სამუშაო
2 , %
საზოგადოებისათვის სასარგებლო შრომა
87 , 7%
თანამდ. დაკავებ./საქმ. უფლ. ჩამორთმევა
8 , 1%
0
100
200
300
400
500
600
700
800
900
1000

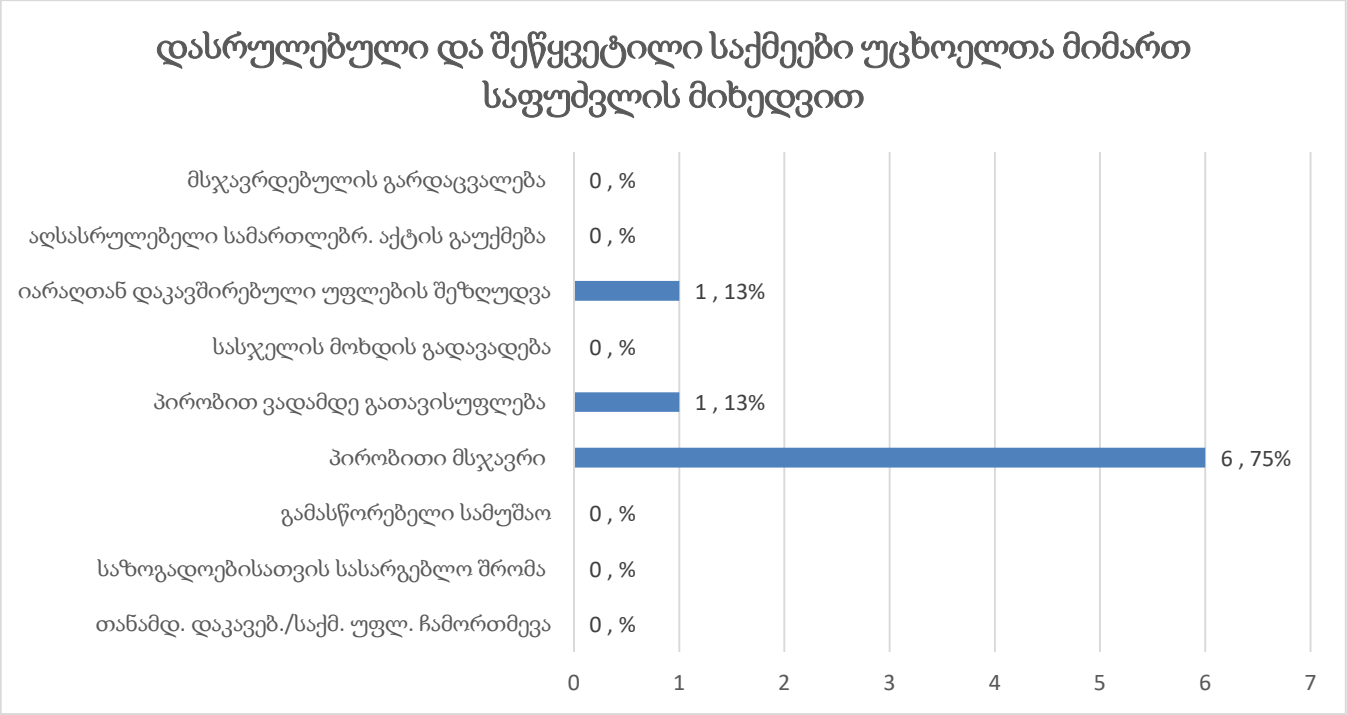
დასრულებული და შეწყვეტილი საქმეები უცხოელთა მიმართ საფუძვლის მიხედვით
მსჯავრდებულის გარდაცვალება
0 , %
აღსასრულებელი სამართლებრ. აქტის გაუქმება
0 , %
იარაღთან დაკავშირებული უფლების შეზღუდვა
1 , 13%
სასჯელის მოხდის გადავადება
0 , %
პირობით ვადამდე გათავისუფლება
1 , 13%
პირობითი მსჯავრი
6 , 75%
გამასწორებელი სამუშაო
0 , %
საზოგადოებისათვის სასარგებლო შრომა
0 , %
თანამდ. დაკავებ./საქმ. უფლ. ჩამორთმევა
0 , %
0
1
2
3
4
5
6
7

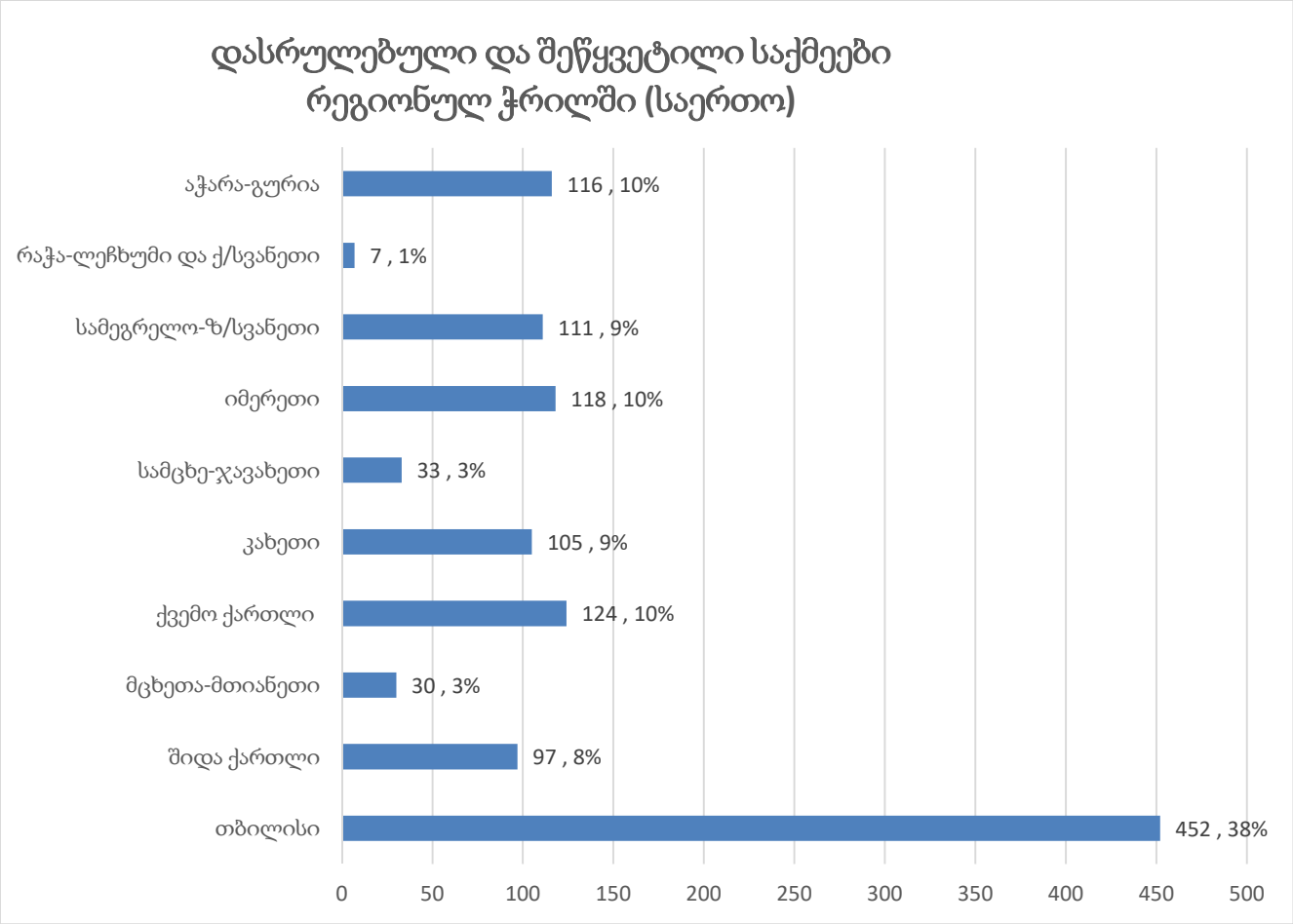

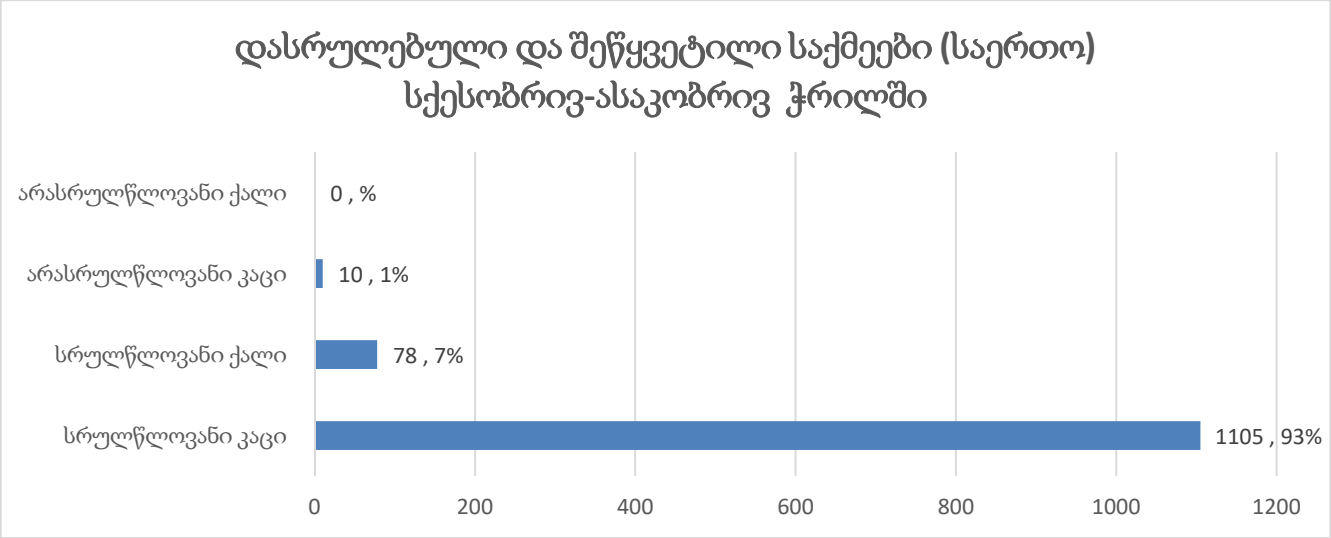

როგორც ზემოთ მოცემული დიაგრამიდან ჩანს, დასრულებული და შეწყვეტილი საქმეების რაოდენობის მხრივ თბილისის შემდეგ მაღალი მაჩვენებლით გამოირჩევა სამეგრელო ზემო სვანეთის და იმერეთის რეგიონები. ხოლო, რაოდენობრივად ყველაზე დაბალი მაჩვენებელი დაფიქსირდა რაჭა-ლეჩხუმ და ქვემო სვანეთში.

დასრულებული და შეწყვეტილი საქმეების რაოდენობა არაპატიმარ მსჯავრდებულთა სქესობრივ-ასაკობრივი ჭრილის მიხედვით შემდეგნაირად გამოიყურება (იხ. დანართი, ცხრილი №66, №67, №68):

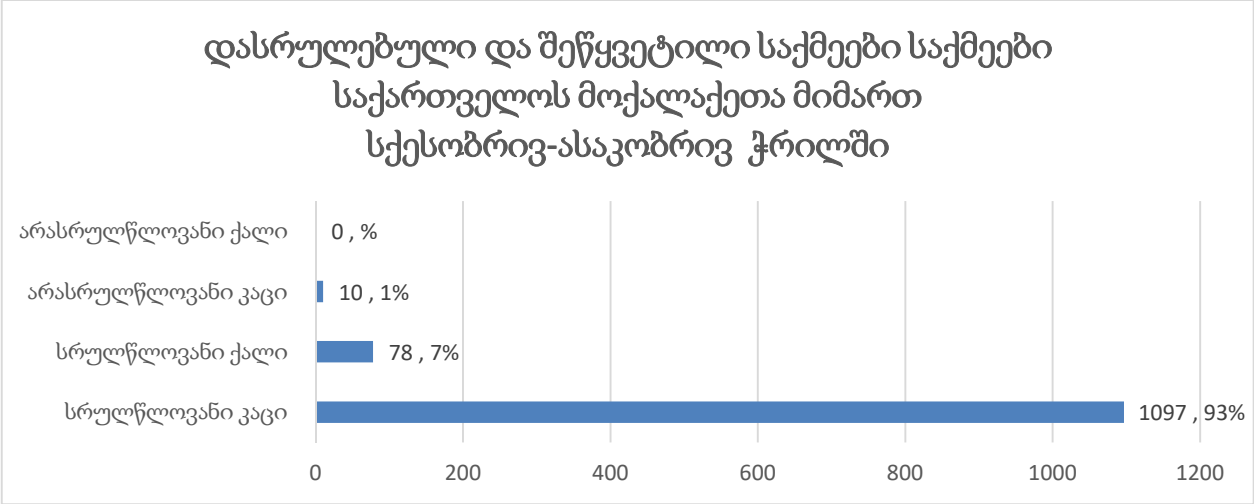

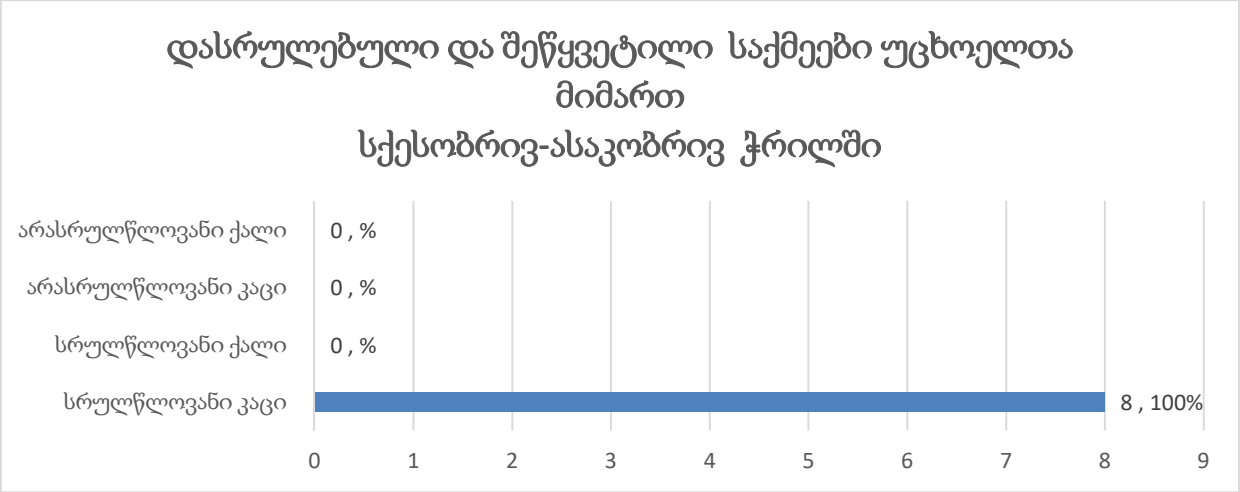

12.8 პირობითი მსჯავრის გაუქმება და ნასამართლობის მოხსნა

ქვემოთ მოცემულ დიაგრამებზე ასახულია არაპატიმარ მსჯავრდებულთათვის პირობითი მსჯავრის გაუქმებისა და ნასამართლობის მოხსნის 2026 წლის აპრილის თვის სტატისტიკა, სქესობრივ-ასაკობრივი ჭრილისა და რეგიონების მიხედვით (იხ. დანართი, ცხრილი №69):

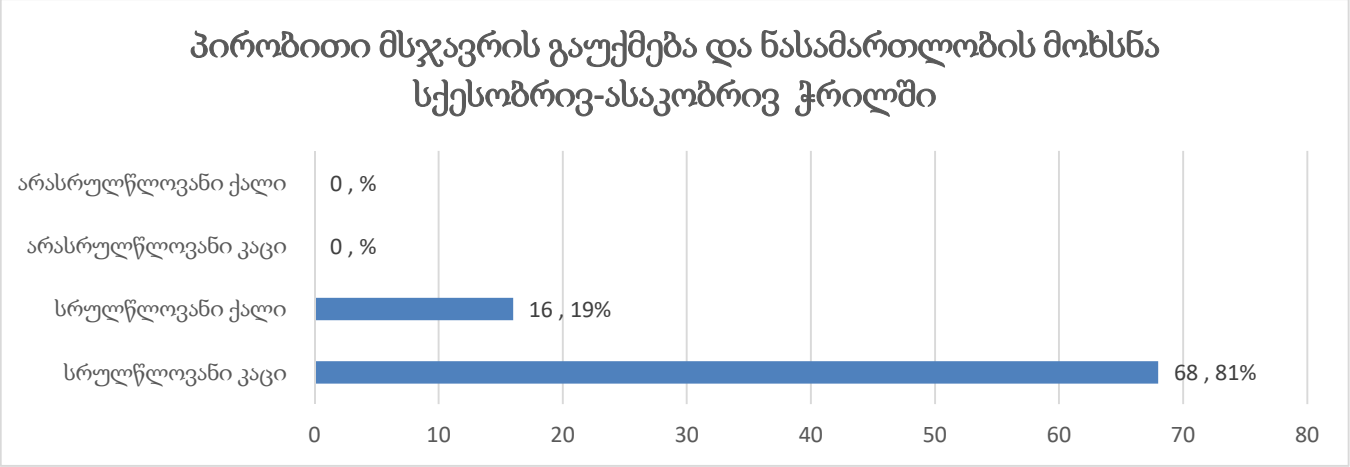

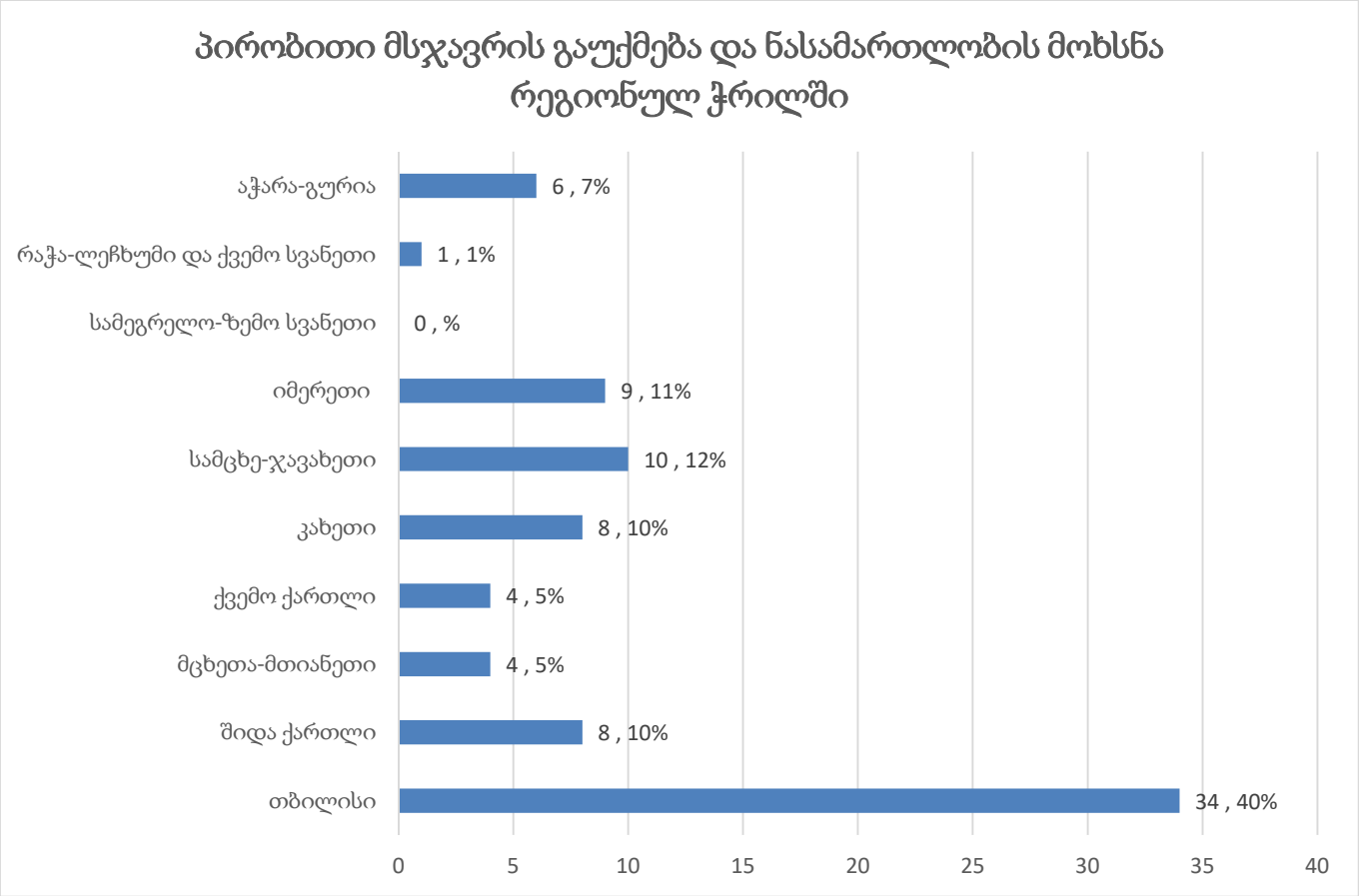

12.9 არაპატიმარ მსჯავრდებულთა შეწყალება

2026 წლის აპრილში არაპატიმარ მსჯავრდებულთა შეწყალება, არ დაფიქსირდა (იხ. დანართი, ცხრილი №70):

12.10 არაპატიმარ მსჯავრდებულთა ამნისტია

2026 წლის აპრილში, არაპატიმარ მსჯავრდებულთა ამნისტია, არ დაფიქსირდა (იხ. დანართი, ცხრილი №71).

12.11 საქმეების საშუალო რაოდენობა[2] ერთ ოფიცერზე

2026 წლის აპრილის თვის მონაცემების მიხედვით, ქვეყანაში 25 333 არაპატიმარი მსჯავრდებულის საქმე 166 პრობაციის ოფიცერზე გადანაწილდა. საქმეების საშუალო რაოდენობით ერთ ოფიცერზე რეგიონებში თბილისი (212) და ქვემო ქართლი (169) ლიდერობს, ხოლო ყველაზე დაბალი მაჩვენებელი რაჭა-ლეჩხუმსა და ქვემო სვანეთში (49) ფიქსირდება. საანგარიშო პერიოდში, მთლიანი ქვეყნის მასშტაბით, საქმეების საშუალო რაოდენობამ ერთ ოფიცერზე 153 შეადგინა. ქვემოთ მოცემულ დიაგრამაზე ასახულია საქმეების საშუალო რაოდენობის მაჩვენებელი რეგიონების მიხედვით (იხ. დანართი, ცხრილი №72):

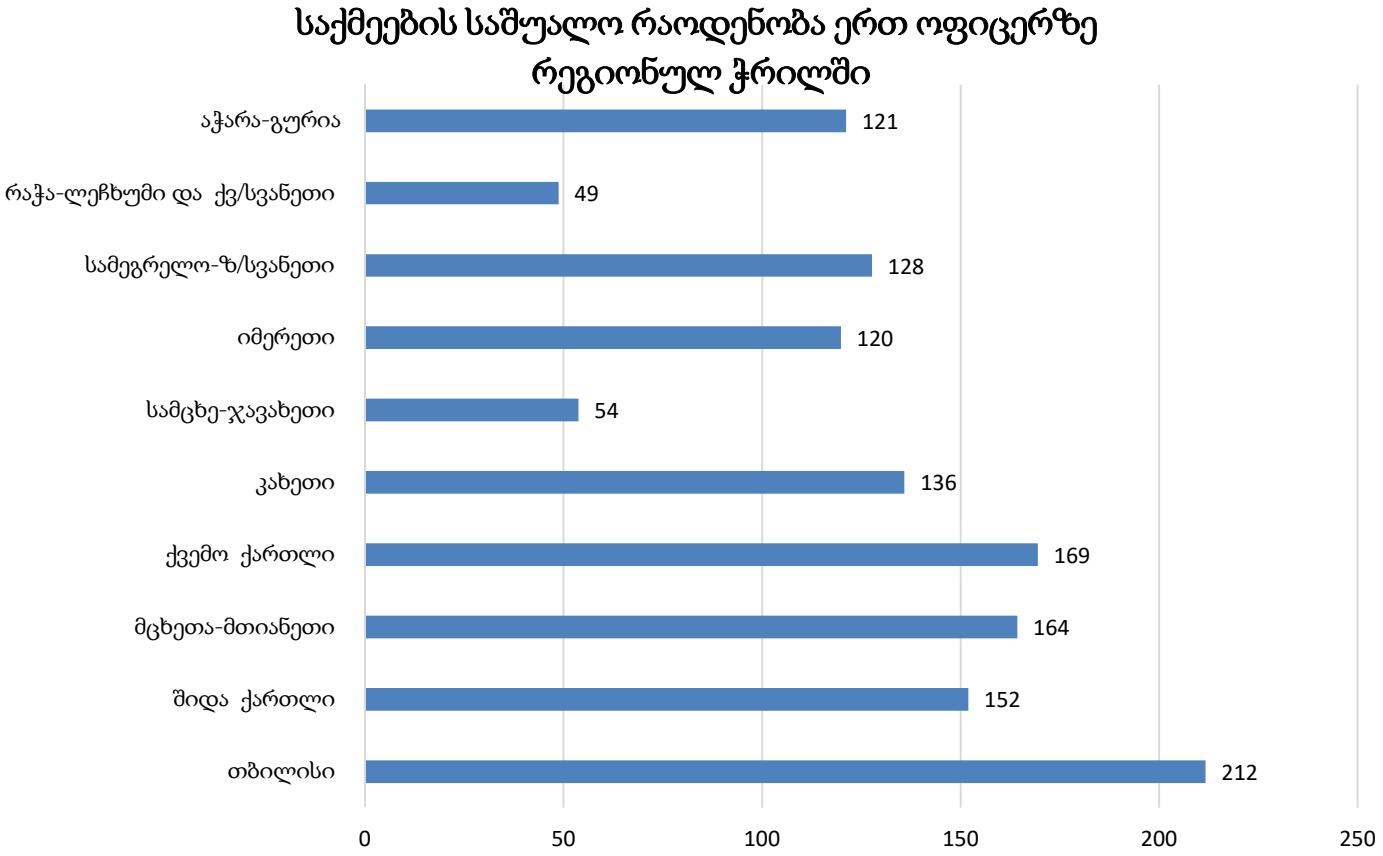

[2] საქმეების საშუალო რაოდენობა თითოეულ პრობაციის ოფიცერზე რეგიონულ ჭრილში, გამოითვლება საანგარიშო პერიოდისთვის მოცემულ რეგიონში დაფიქსირებული არაპატიმარ მსჯავრდებულთა რაოდენობის შეფარდებით ამავე რეგიონში მოქმედ პრობაციის ოფიცრების რაოდენობაზე. მთელი ქვეყნის მასშტაბით ერთ ოფიცერზე საქმეების საშუალო რაოდენობის გამოთვლისას არაპატიმარ მსჯავრდებულთა საერთო რაოდენობის შეფარდება ხდება საქართველოში მოქმედ ყველა პრობაციის ოფიცრის რაოდენობის აღმნიშვნელ რიცხვზე. არაპატიმარ მსჯავრდებულთა რაოდენობა როგორც რეგიონულ ჭრილში, ასევე მთელი ქვეყნის მასშტაბით ასახულია დანართის №56 ცხრილში სახელწოდებით „არაპატიმარ მსჯავრდებულთა რაოდენობა შეფარდებული ღონისძიების მიხედვით რეგიონულ ჭრილში“.

12.12 არაპატიმარ მსჯავრდებულთა რესოციალიზაციის მიმდინარეობა და განრიდებულთა შეფასება

საანგარიშო პერიოდში, პრობაციის ეროვნული სააგენტოს ხელშეწყობით თბილისის, შიდა ქართლის, მცხეთა-მთიანეთის, ქვემო ქართლის, კახეთის, სამცხე-ჯავახეთის, იმერეთის, სამეგრელო-ზ/სვანეთის, რაჭა-ლეჩხუმი და ქ/სვანეთის და აჭარა-გურიის რეგიონებში სარეაბილიტაციო და სამკურნალო პროგრამები და დასაქმების ღონისძიებები სულ -138 არაპატიმარი მსჯავრდებულისთვის განხორციელდა.

ქვემოთ მოცემულ დიაგრამებზე ასახულია არაპატიმარ მსჯავრდებულთა რესოციალიზაციის 2026 წლის აპრილის თვის სტატისტიკა, პროგრამების, სქესობრივ-ასაკობრივი ჭრილისა და რეგიონების მიხედვით (იხ. დანართი, ცხრილი №73, №74):

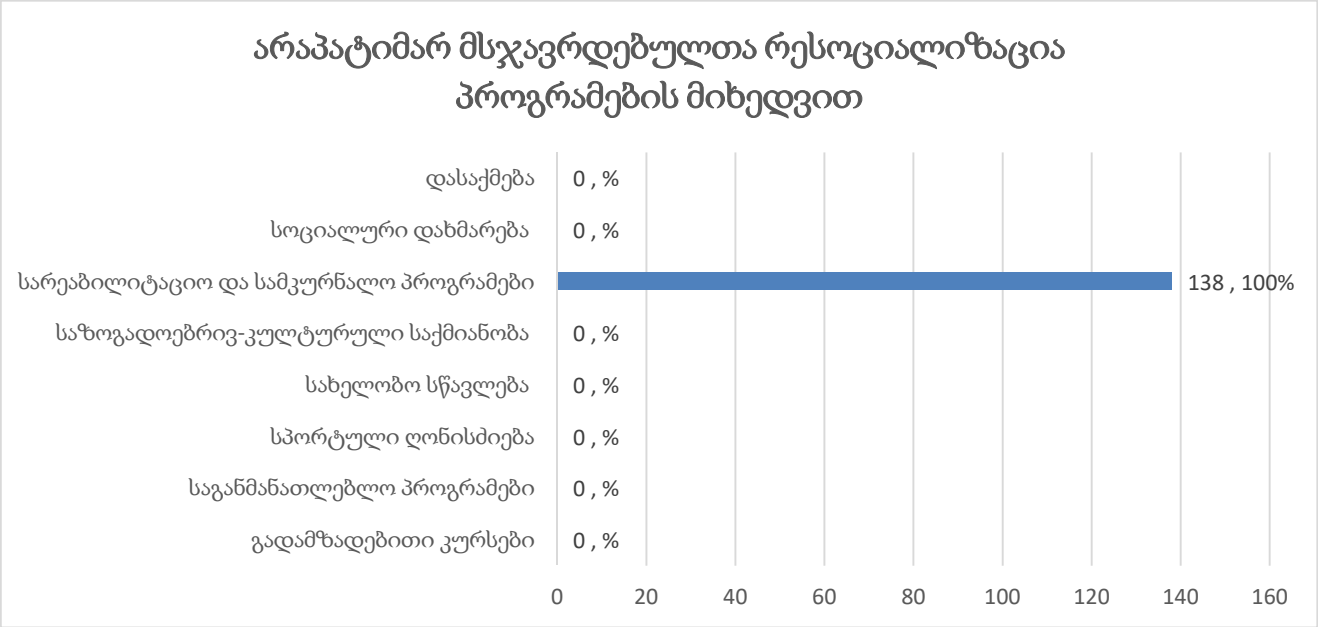

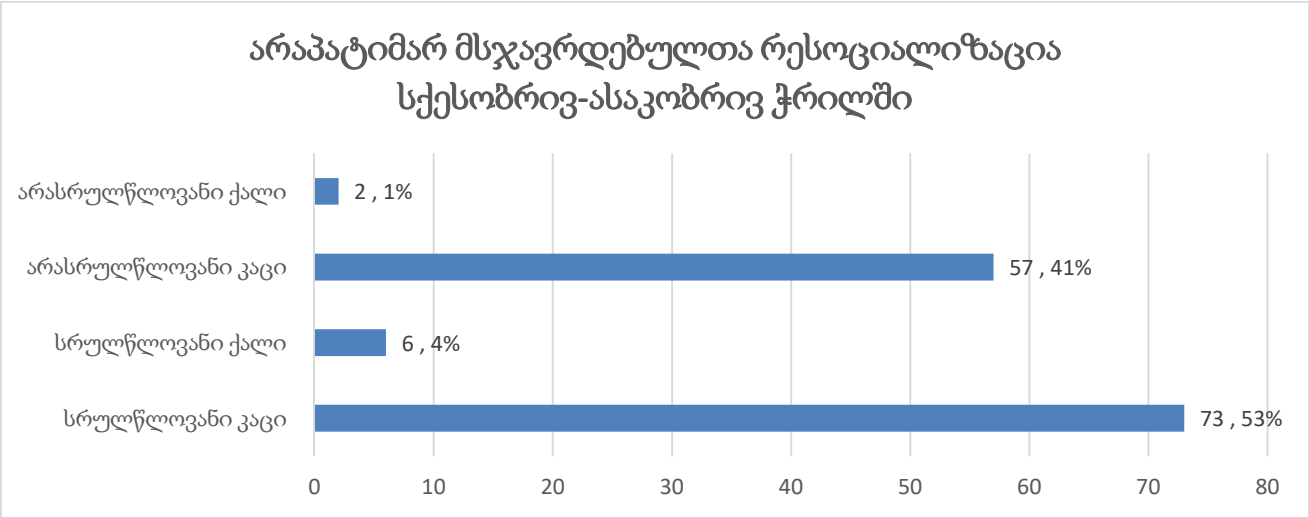

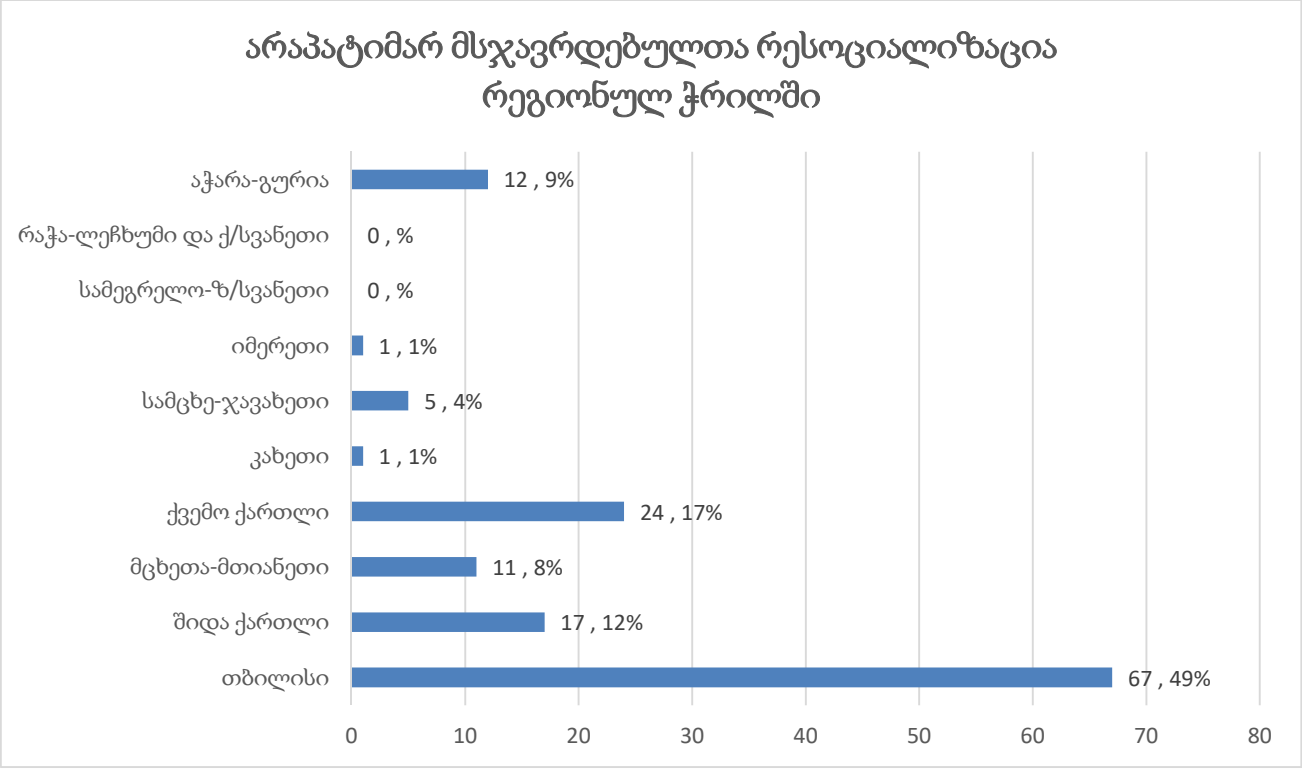

საანგარიშო პერიოდის განრიდებულთა შეფასების მაჩვენებელი (73) რეგიონებისა და სქესობრივ-ასაკობრივი ჭრილის მიხედვით ასახულია ქვემოთ მოცემულ დიაგრამებზე (იხ. დანართი, ცხრილი №73, №74):

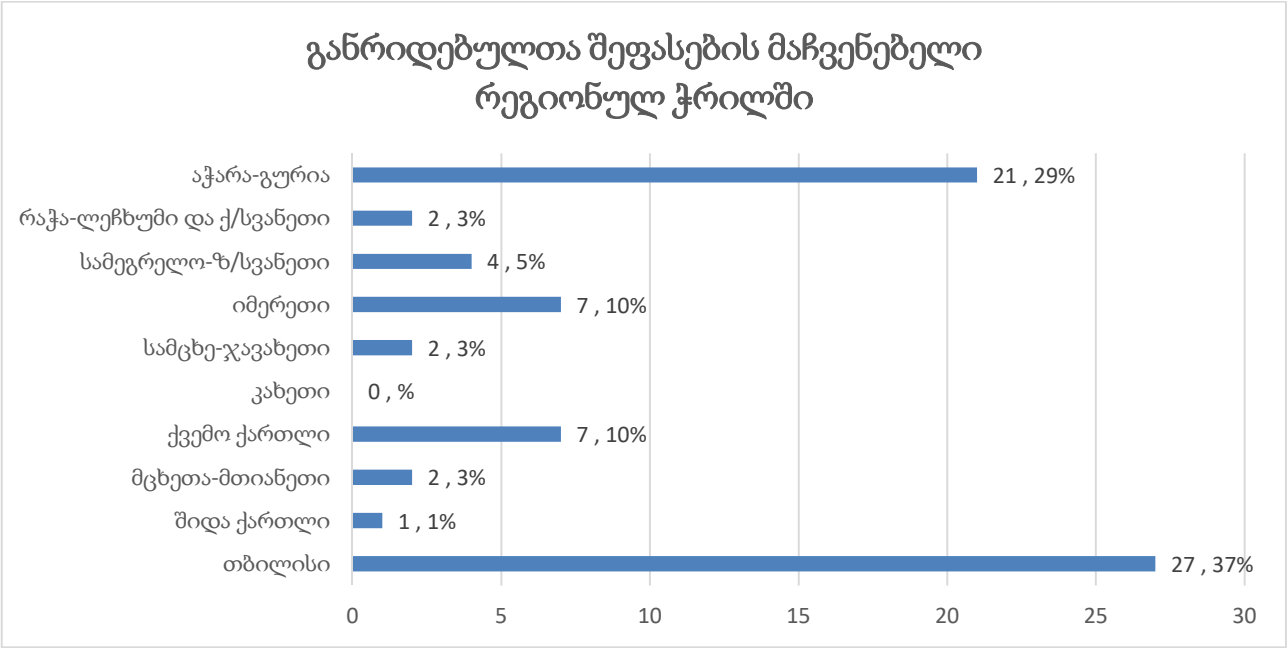

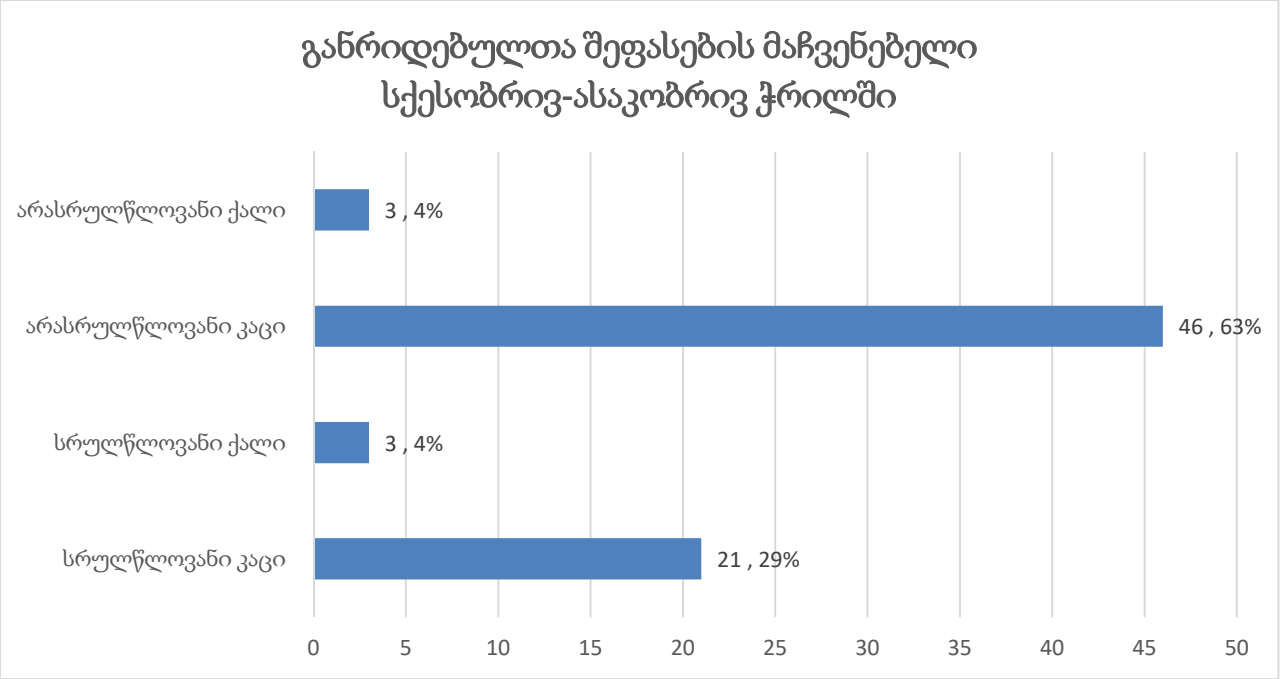

12.13 არაპატიმარ მსჯავრდებულთა დასაქმება

2026 წლის აპრილის თვეში, არაპატიმარ მსჯავრდებულთა დასაქმება არ დაფიქსირდა (იხ. დანართი, ცხრილი №75):

12.14 შინაპატიმრობა

ქვემოთ მოცემულ დიაგრამებზე ასახულია, საანგარიშო პერიოდში, შინაპატიმრობის შეფარდების სტატისტიკის საერთო მაჩვენებელი სქესობრივ-ასაკობრივი ჭრილის, რეგიონებისა და გადაწყვეტილების მიმღები ორგანოების მიხედვით (იხ. დანართი, ცხრილი №76, №77, №78):

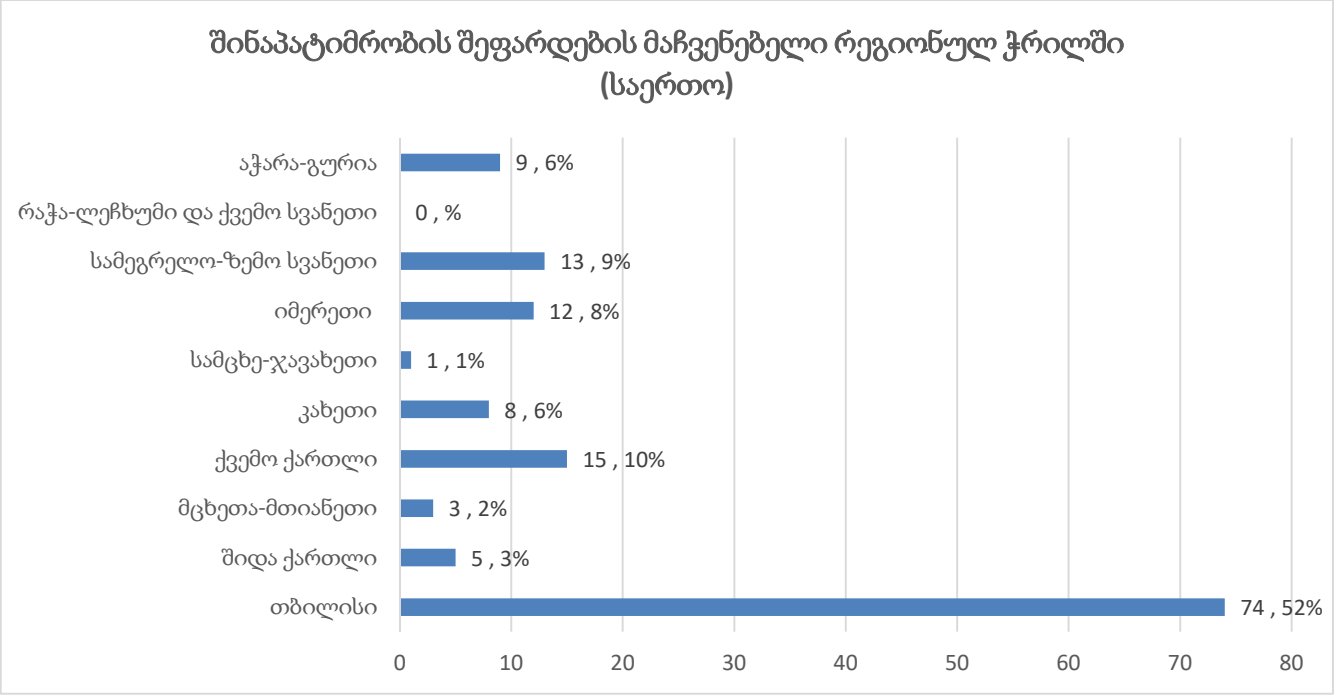

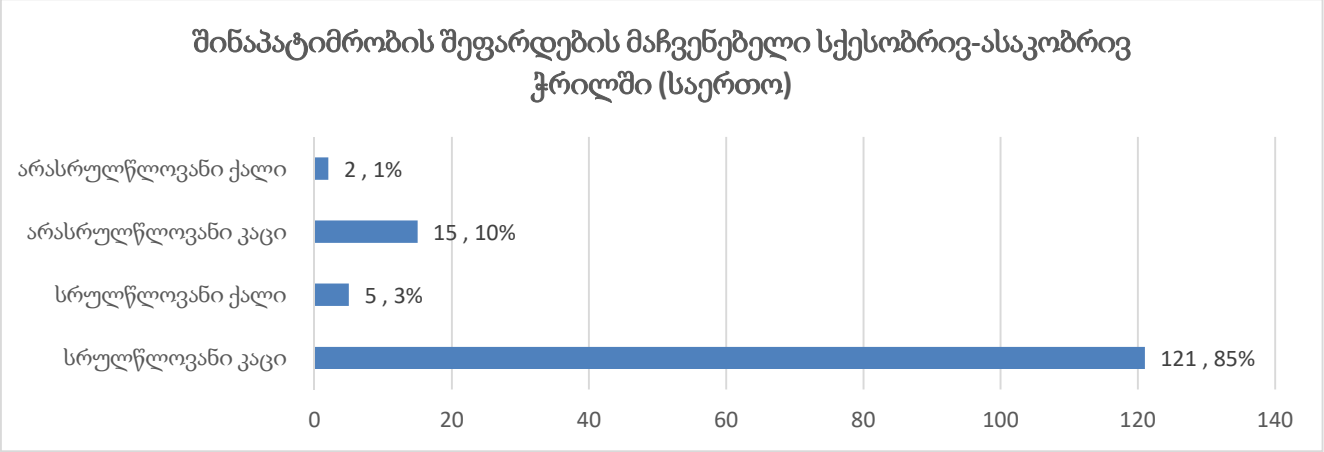

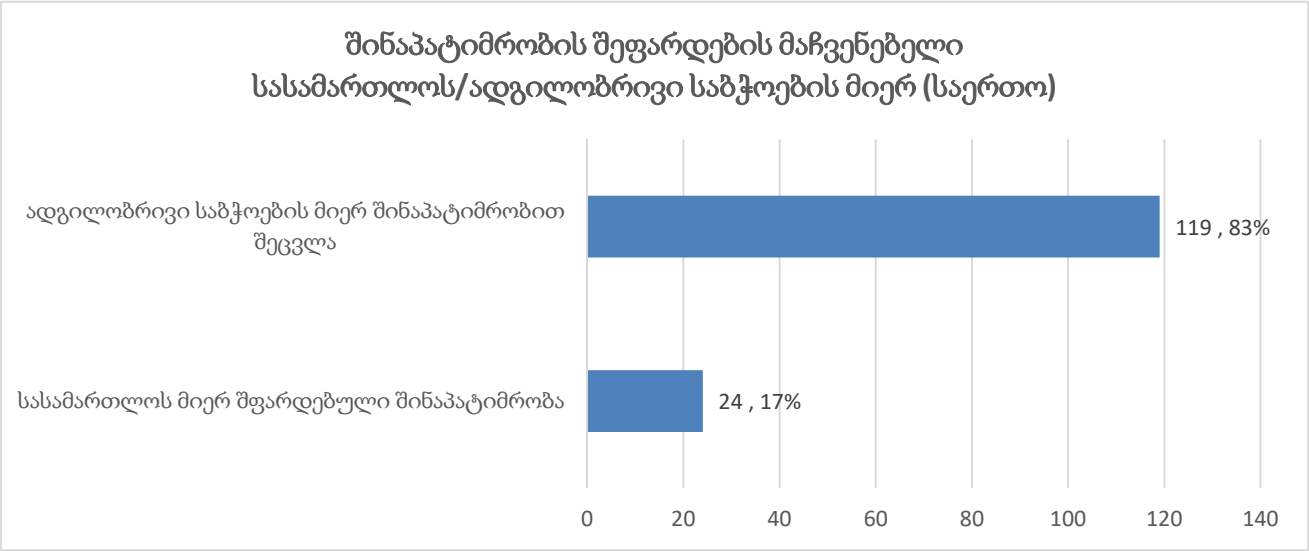

ქვემოთ მოცემულ დიაგრამებზე ასახულია შინაპატიმრობის შემოსულ საქმეთა რაოდენობა სქესობრივ-ასაკობრივი ჭრილის, რეგიონებისა და გადაწყვეტილების მიმღები ორგანოების მიხედვით (იხ. დანართი, ცხრილი №77):

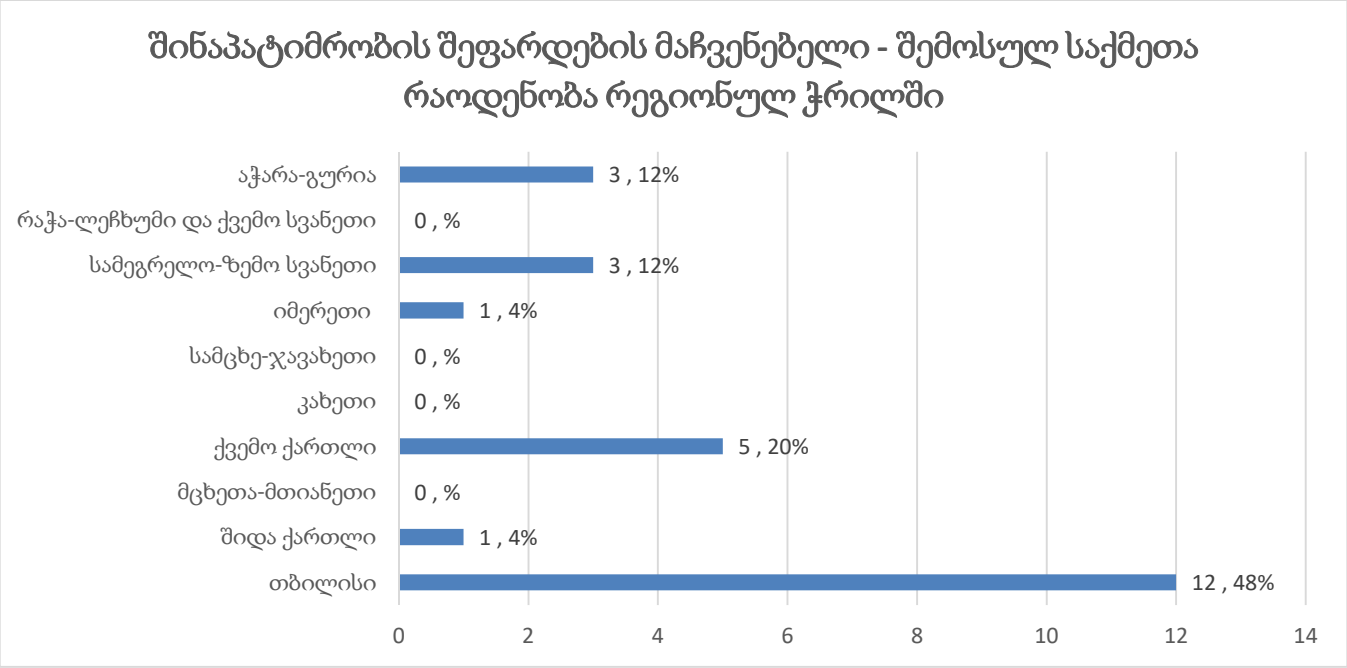

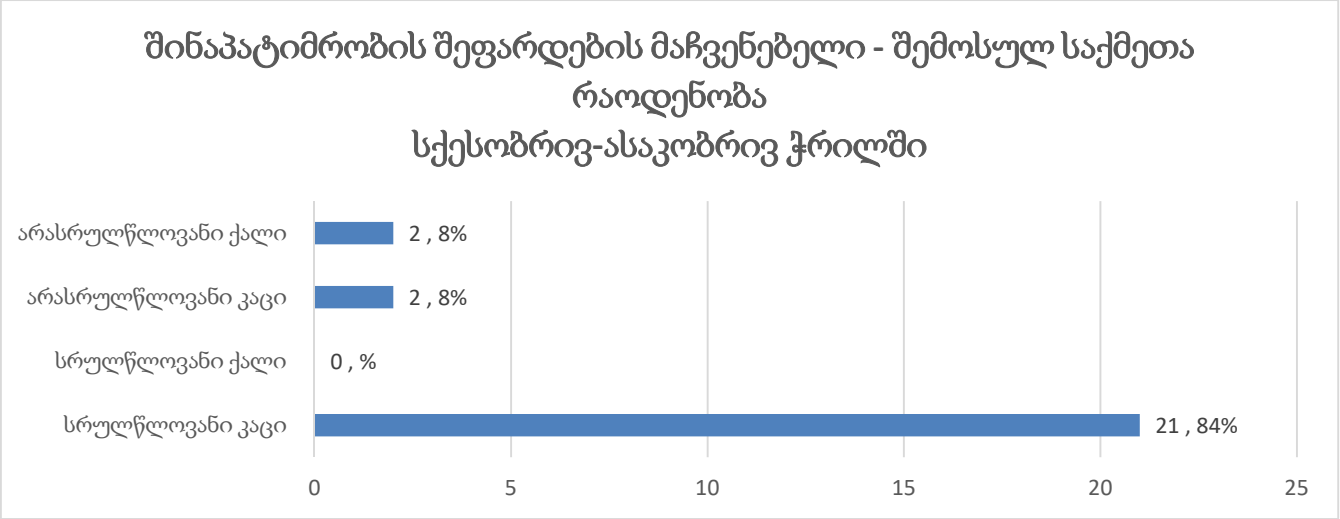

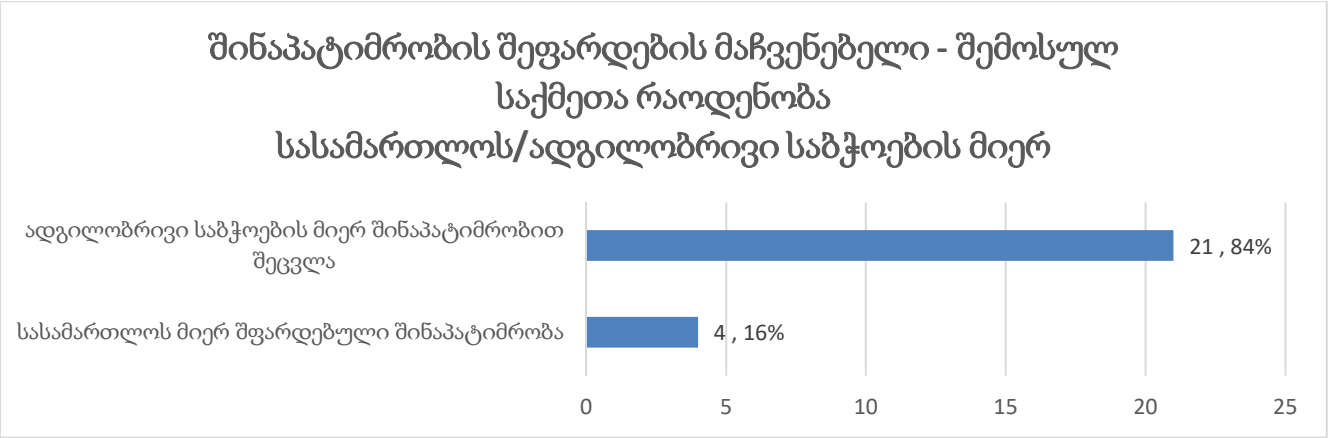

ქვემოთ მოცემულ დიაგრამებზე ასახულია შინაპატიმრობის მაჩვენებელთან დაკავშირებით დასრულებულ საქმეთა რაოდენობა სქესობრივ-ასაკობრივი ჭრილის, რეგიონებისა და გადაწყვეტილების მიმღები ორგანოების მიხედვით (იხ. დანართი, ცხრილი №78):

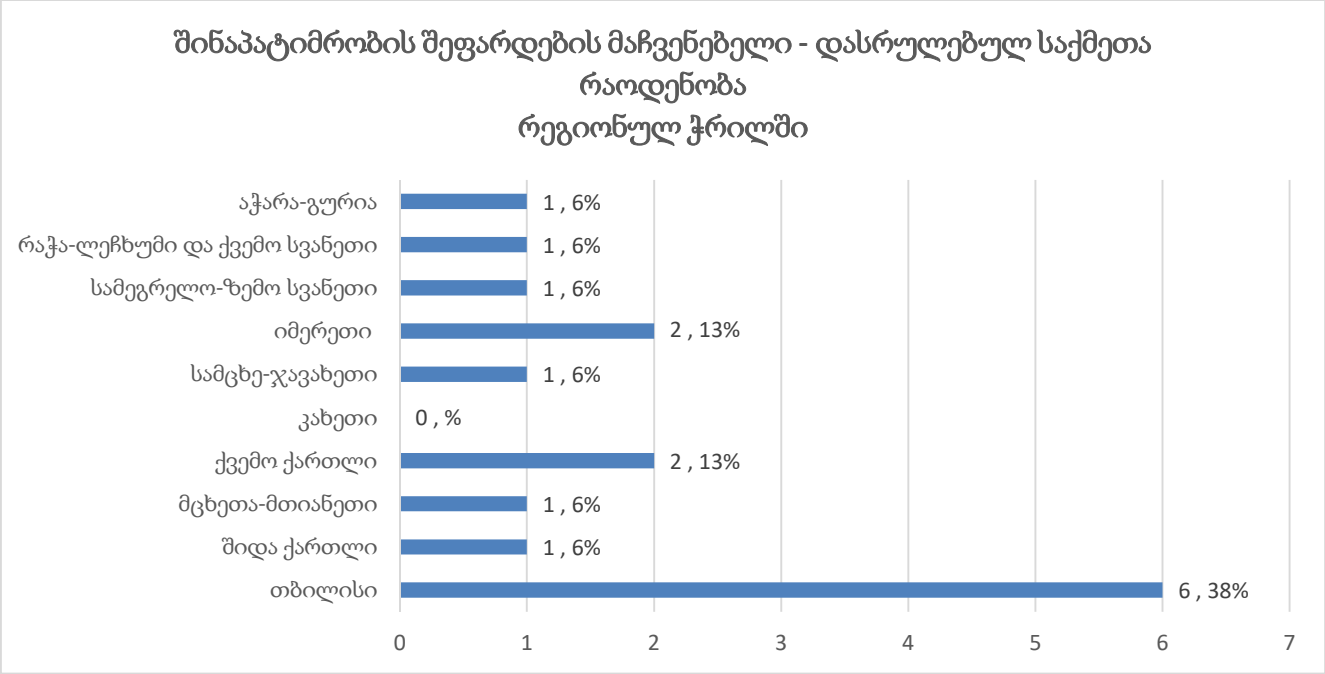
შინაპატიმრობის შეფარდების მაჩვენებელი - დასრულებულ საქმეთა რაოდენობა
რეგიონულ ჭრილში
აჭარა-გურია
1 , 6%
რაჭა-ლეჩხუმი და ქვემო სვანეთი
1 , 6%
სამეგრელო-ზემო სვანეთი
1 , 6%
იმერეთი
2 , 13%
სამცხე-ჯავახეთი
1 , 6%
კახეთი
0 , %
ქვემო ქართლი
2 , 13%
მცხეთა-მთიანეთი
1 , 6%
შიდა ქართლი
1 , 6%
თბილისი
6 , 38%
0
1
2
3
4
5
6
7

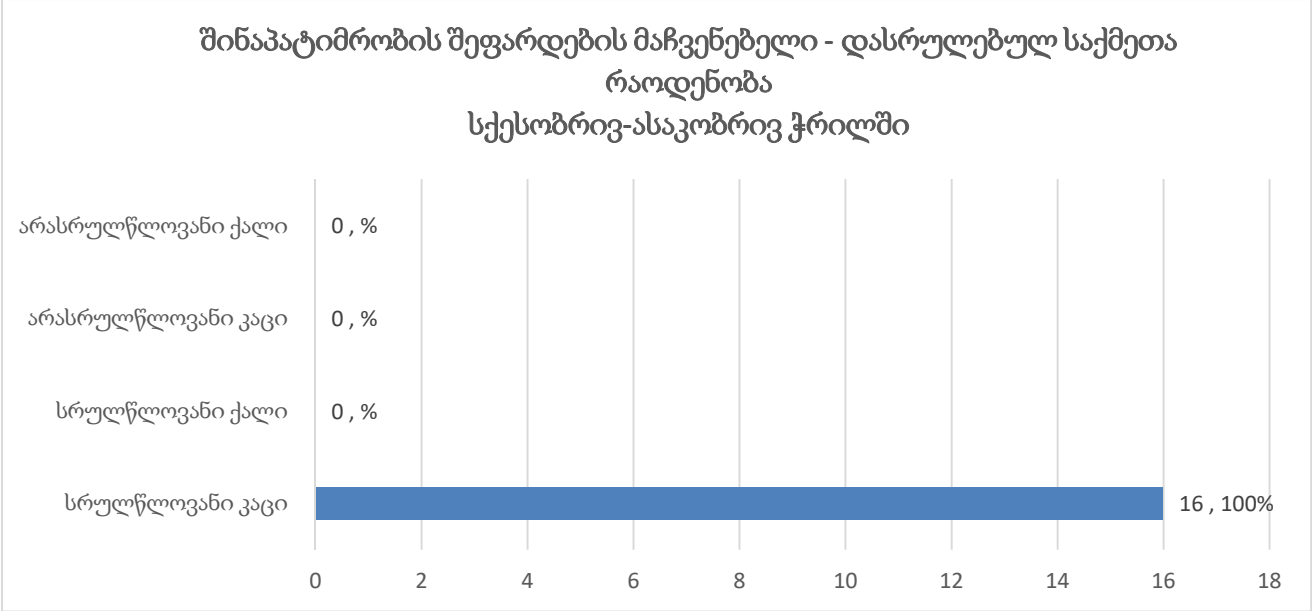
შინაპატიმრობის შეფარდების მაჩვენებელი - დასრულებულ საქმეთა რაოდენობა
სქესობრივ-ასაკობრივ ჭრილში
არასრულწლოვანი ქალი
0 , %
არასრულწლოვანი კაცი
0 , %
სრულწლოვანი ქალი
0 , %
სრულწლოვანი კაცი
16 , 100%
0
2
4
6
8
10
12
14
16
18

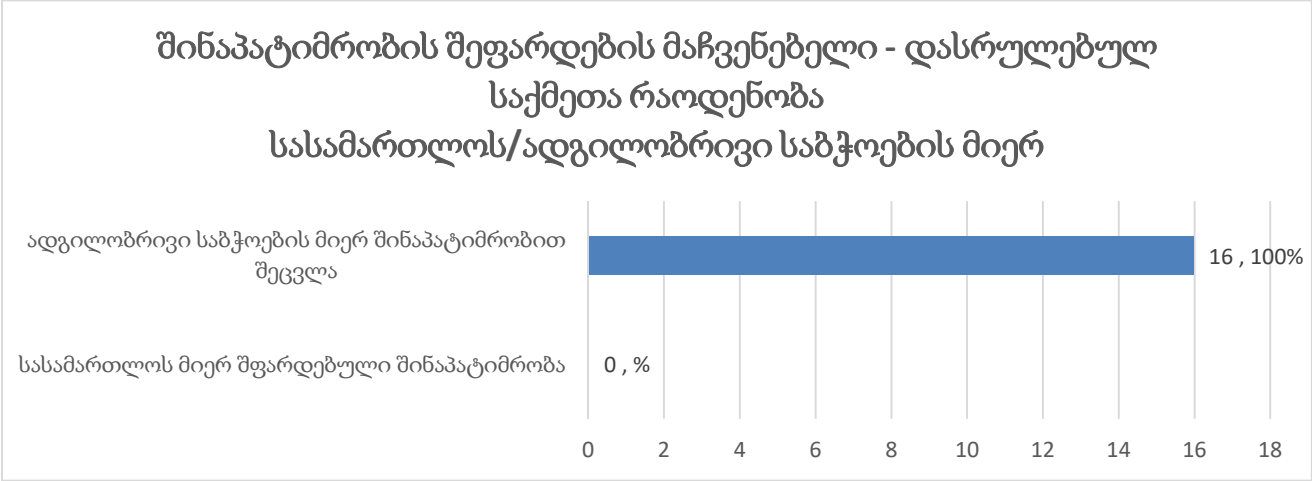
შინაპატიმრობის შეფარდების მაჩვენებელი - დასრულებულ საქმეთა რაოდენობა
სასამართლოს/ადგილობრივი საბჭოების მიერ
ადგილობრივი საბჭოების მიერ შინაპატიმრობით შეცვლა
16 , 100%
სასამართლოს მიერ შფარდებული შინაპატიმრობა
0 , %
0
2
4
6
8
10
12
14
16
18