

სისხლის სამართლის სტატისტიკის

ერთიანი ანგარიში

საანგარიშო პერიოდი - 2026 წლის მაისი

შინაარსი

თავი II.	პროკურატურის სტატისტიკა	3
ნაწილი 4	სისხლის სამართლებრივი დევნის დაწყებისა და შეწყვეტის მაჩვენებლები.....	3
4.1	დევნის დაწყების მაჩვენებელი პირების მიხედვით	3
4.2	დევნის დაწყების მაჩვენებელი სისხლის სამართლის კოდექსის კონკრეტული მუხლების მიხედვით ..	4
4.3	დევნის შეწყვეტის მაჩვენებელი პირების მიხედვით	16
4.4	დევნის შეწყვეტის მაჩვენებელი სისხლის სამართლის კოდექსის კონკრეტული მუხლების მიხედვით.	16
ნაწილი 5	დაზარალებული პირები.....	18
5.1	დაზარალებული პირები ასაკობრივ, სქესობრივ ჭრილსა და მოქალაქეობის მიხედვით.....	18
5.2	დაზარალებული პირები სისხლის სამართლის კოდექსის კონკრეტული მუხლების მიხედვით.....	20
ნაწილი 6	არასრულწლოვნები.....	27
6.1	დევნის დაწყების მაჩვენებელი არასრულწლოვანთა მიმართ.....	27
6.2	დევნის დაწყების მაჩვენებელი არასრულწლოვანთა მიმართ სისხლის სამართლის კოდექსის კონკრეტული მუხლების მიხედვით.....	28
6.3	დევნის შეწყვეტის მაჩვენებელი არასრულწლოვანთა მიმართ.....	32
6.4	დევნის შეწყვეტის მაჩვენებელი არასრულწლოვანთა მიმართ სისხლის სამართლის კოდექსის კონკრეტული მუხლების მიხედვით.....	32
6.5	დაზარალებული არასრულწლოვნები.....	32
თავი IV.	პენიტენციური სისტემის სტატისტიკა.....	52
	საქართველოს იუსტიციის სამინისტროს მმართველობის სფეროში მოქმედი სახელმწიფო	
ნაწილი 11	საქვეუწყებო დაწესებულების -სპეციალური პენიტენციური სამსახური	52
11.1	ბრალდებულთა და მსჯავრდებულთა სქესობრივ-ასაკობრივი ჯგუფები	52
11.2	არასრულწლოვანი ბრალდებულები და მსჯავრდებულები	58
11.3	ბრალდებულთა და მსჯავრდებულთა განთავსების დადგენილი ლიმიტები	59
11.4	მსჯავრდებულები დანაშაულის კატეგორიისა და სახეობის მიხედვით	61
11.5	მსჯავრდებულები დაწესებულების ტიპის მიხედვით.....	62
11.6	უცხო ქვეყნის მოქალაქე და მოქალაქეობის არმქონე ბრალდებულები და მსჯავრდებულები	63
11.7	პენიტენციურ სისტემაში და სისტემის გარეთ გადაყვანა.....	67
11.8	პენიტენციური სისტემიდან გასვლა.....	67
11.9	პენიტენციური სისტემიდან ჯანმრთელობის/ხანდაზმულობის გამო გათავისუფლება-გადავადება	68
11.10	რესოციალიზაციის მიმდინარეობა.....	69
11.11	სამეურნეო სამუშაოებში დასაქმება.....	75
11.12	დისციპლინური სახდელები.....	77
11.13	წახალისების ფორმები.....	78
11.14	პაემნის ღონისძიებები.....	80
11.15	წარსულში ნასამართლევი ბრალდებულები და მსჯავრდებულები.....	82
11.16	დაოჯახებული ბრალდებულები და მსჯავრდებულები.....	83
11.17	შეწყალების შედეგად საპატიმრო სასჯელისაგან გათავისუფლება.....	84

11.18	ამნისტიის შედეგად საპატიმრო სასჯელისაგან გათავისუფლება.....	85
11.19	პენიტენციურ სისტემაში მომხდარი დანაშაულები.....	86
11.20	დაავადებათა გავრცელება (პრევალენტობა) პენიტენციურ სისტემაში	86
11.21	გარდაცვალება.....	95
თავი V.	პრობაციის სისტემის სტატისტიკა	98
ნაწილი 12	საქართველოს იუსტიციის სამინისტროს მმართველობის სფეროში მოქმედი საჯარო სამართლის იურიდიული პირი - პრობაციის ეროვნული სააგენტო.....	98
12.1	არაპატიმარი მსჯავრდებულები	98
12.2	არაპატიმარი მსჯავრდებულები დანაშაულის კატეგორიისა და სახეობის მიხედვით	100
12.3	არასრულწლოვანი არაპატიმარი მსჯავრდებულები დანაშაულის კატეგორიისა და სახეობის მიხედვით.....	101
12.4	უცხოელი არაპატიმარი მსჯავრდებულები.....	101
12.5	არაპატიმარი მსჯავრდებულები არასაპატიმრო სასჯელის ტიპის მიხედვით	103
12.6	არაპატიმარ მსჯავრდებულთა ახალი საქმეები.....	104
12.7	დასრულებული და შეწყვეტილი საქმეები.....	105
12.8	პირობითი მსჯავრის გაუქმება და ნასამართლობის მოხსნა	108
12.9	არაპატიმარ მსჯავრდებულთა შეწყალება	109
12.10	არაპატიმარ მსჯავრდებულთა ამნისტია.....	109
12.11	საქმეების საშუალო რაოდენობა ერთ ოფიცერზე.....	110
12.12	არაპატიმარ მსჯავრდებულთა რესოციალიზაციის მიმდინარეობა და განრიდებულთა შეფასება	111
12.13	არაპატიმარ მსჯავრდებულთა დასაქმება.....	113
12.14	შინაპატიმრობა	113

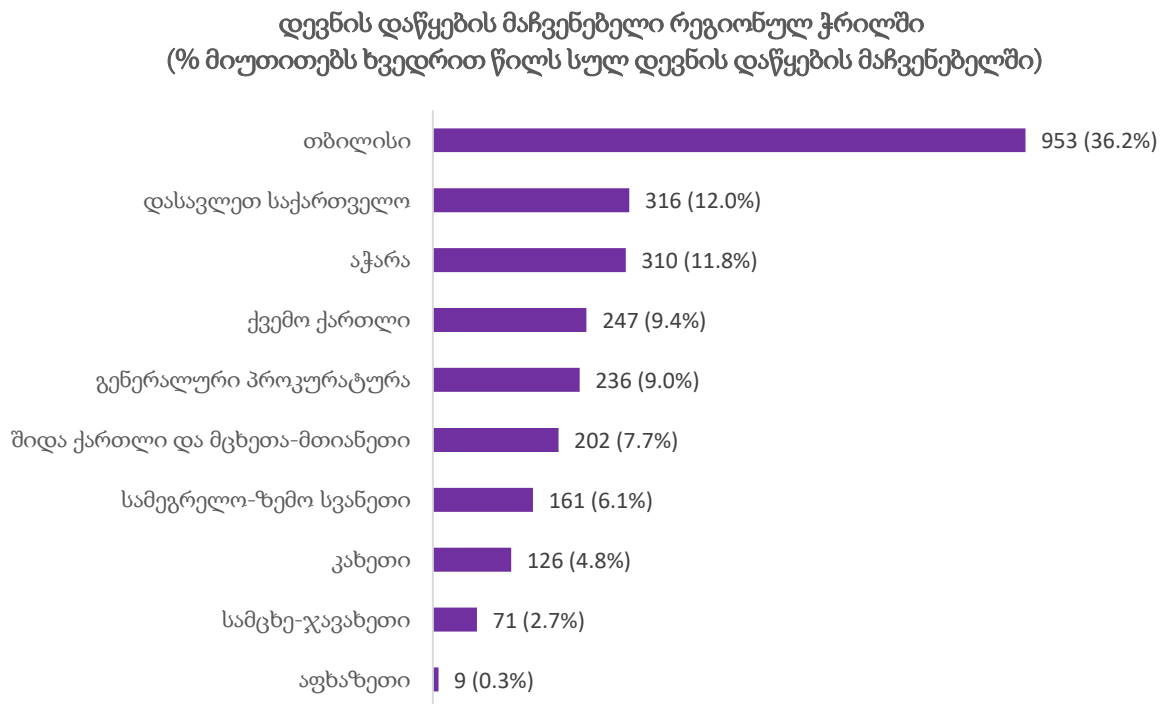
თავი II. პროკურატურის სტატისტიკა

ნაწილი 4. სისხლისსამართლებრივი დევნის დაწყებისა და შეწყვეტის მაჩვენებლები

4.1. დევნის დაწყების მაჩვენებელი პირების მიხედვით

2026 წლის მაისის თვეში სისხლისსამართლებრივი დევნა დაიწყო 2631 პირის მიმართ. აქედან გამოსაცდელი ვადის გასვლამდე დანაშაული ჩადენილია 179 პირის მიერ, რაც დევნადაწყებული პირების 6.8%-ს შეადგენს (ცხრილი 3).

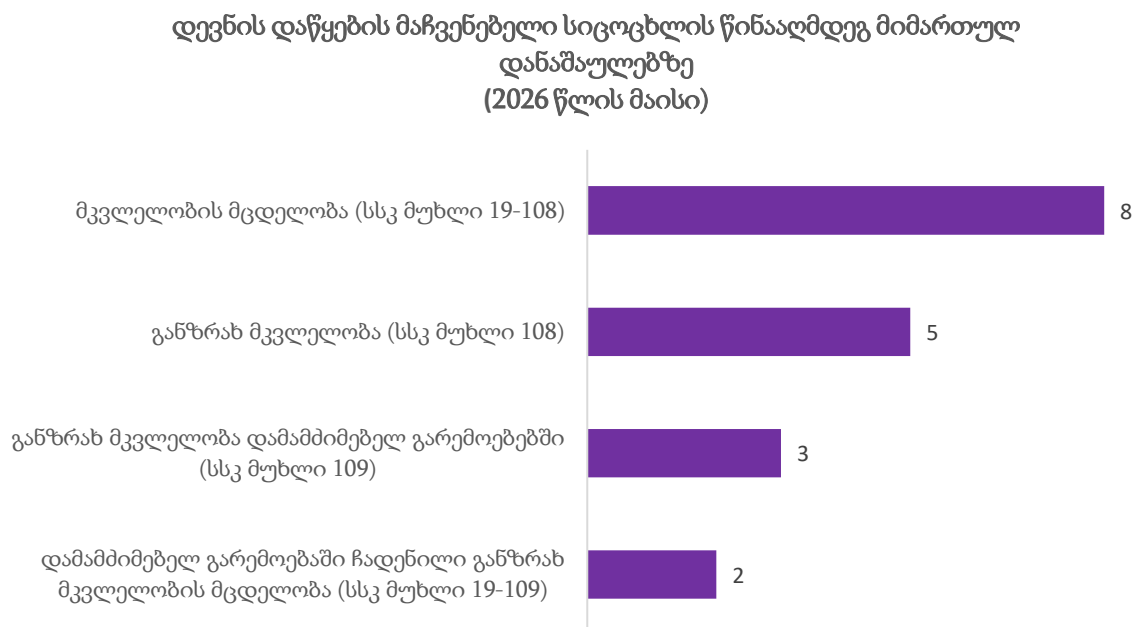
სისხლისსამართლებრივი დევნის დაწყების მაჩვენებელი რეგიონულ ჯრილში ამგვარია (ცხრილი 4):



4.2. დევნის დაწყების მაჩვენებელი სისხლის სამართლის კოდექსის კონკრეტული მუხლების მიხედვით¹

2026 წლის მაისის თვეში დევნის დაწყების მაჩვენებელი სსკ-ის კონკრეტული მუხლების მიხედვით ასე გადანაწილდა (ცხრილი 5):

დანაშაული სიცოცხლის წინააღმდეგ (სსკ მუხლები 108-116):



¹ გასათვალისწინებელია, რომ სისხლის სამართლის კოდექსის შესაბამის მუხლებთან მიმართებით დათვლილი სისხლისსამართლებრივი დევნის დაწყების მაჩვენებელთა ჯამი ხშირად აღემატება დევნის დაწყების საერთო მაჩვენებელს, გამომდინარე იქიდან, რომ დანაშაულთა ერთობლიობის დროს (მაგ.: პირმა ჩაიდინა ორი ან მეტი დანაშაული) დევნის დაწყების მაჩვენებელი ფიქსირდება თითოეულ მუხლთან მიმართებით. გარდა ამისა, როდესაც ხდება ბრალდებულის მიმართ უკვე წარდგენილი ბრალდების დაზუსტება (რაც პროცესუალურად გულისხმობს პროკურორის მიერ „პირის ბრალდების შესახებ“ ახალი დადგენილების გამოტანას), პროგრამული თვალსაზრისით, ეს მოცემულობა ასევე აღიქმება დევნის დაწყებად, რაც ბუნებრივად ზრდის საერთო მაჩვენებელს.

დანაშაული ჯანმრთელობის წინააღმდეგ (სსკ მუხლები 117- 126¹):

დევნის დაწყების მაჩვენებელი ჯანმრთელობის წინააღმდეგ მიმართულ დანაშაულებზე (2026 წლის მაისი)

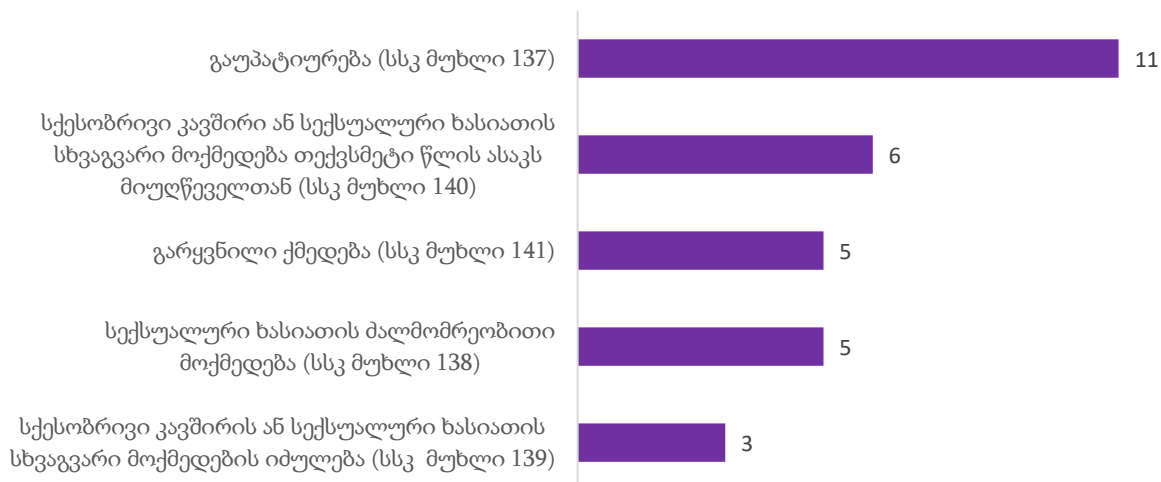


ადამიანის სიცოცხლისა და ჯანმრთელობისათვის საფრთხის შექმნა (სსკ მუხლები: 127-136):

დევნა დაიწყო 2 პირის მიმართ სსკ-ის 128-ე მუხლით გათვალისწინებულ დანაშაულზე (განსაცდელში მიტოვება).

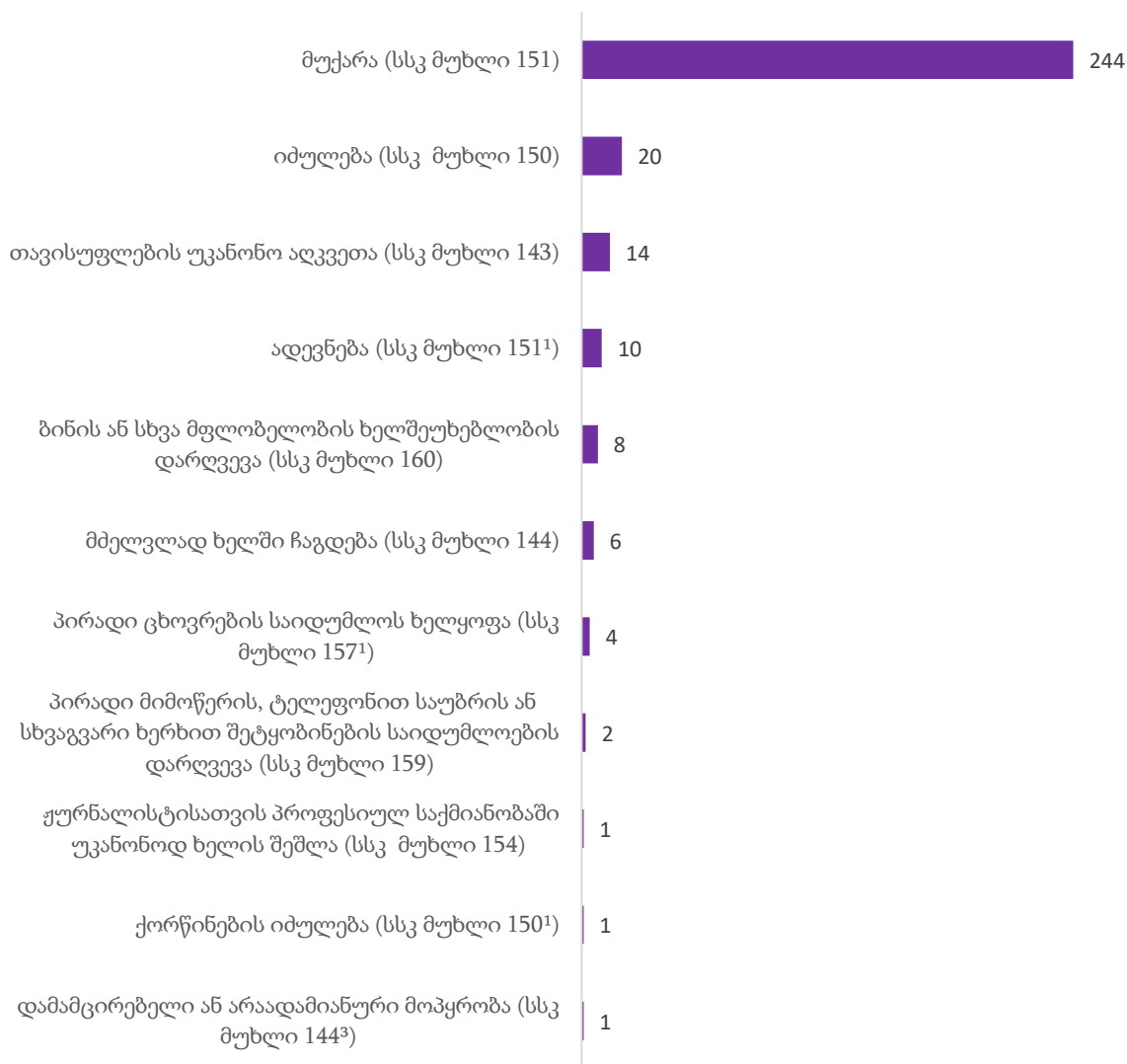
დანაშაული სქესობრივი თავისუფლებისა და ხელშეუხებლობის წინააღმდეგ (სსკ მუხლები 137-141):

დევნის დაწყების მაჩვენებელი სქესობრივი თავისუფლებისა და ხელშეუხებლობის წინააღმდეგ მიმართულ დანაშაულებზე (2026 წლის მაისი)



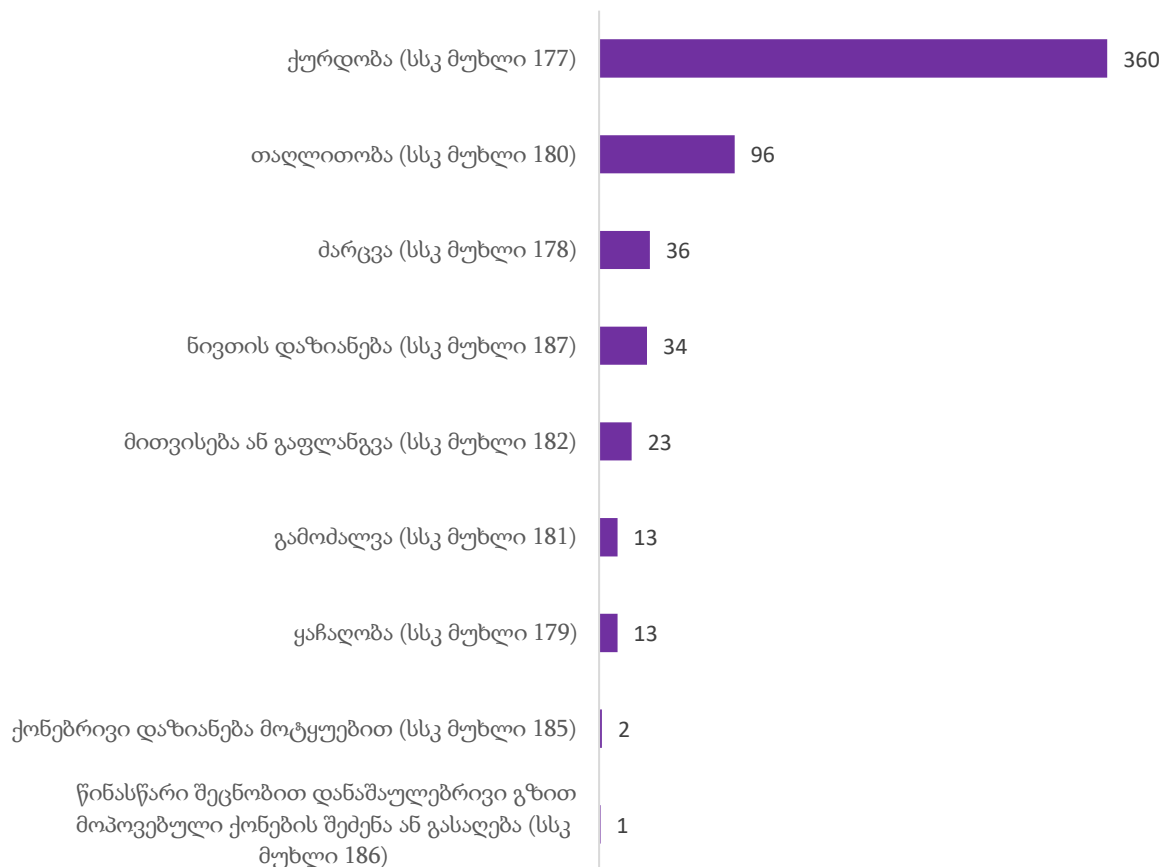
დანაშაული ადამიანის უფლებებისა და თავისუფლებების წინააღმდეგ (სსკ მუხლები 142-170):

დევნის დაწყების მაჩვენებელი ადამიანის უფლებებისა და თავისუფლებების წინააღმდეგ მიმართულ დანაშაულებზე (2026 წლის მაისი)



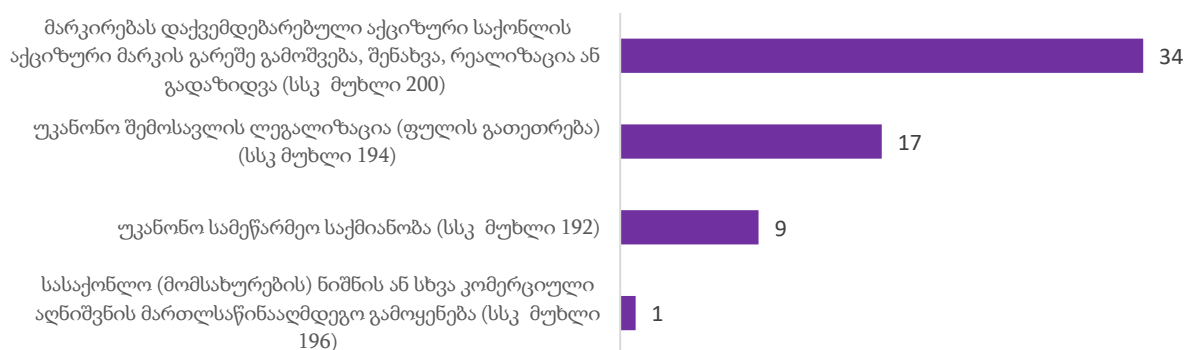
დანაშაული საკუთრების წინააღმდეგ (სსკ მუხლები 177-189¹):

დევნის დაწყების მაჩვენებელი საკუთრების წინააღმდეგ მიმართულ დანაშაულებზე (2026 წლის მაისი)



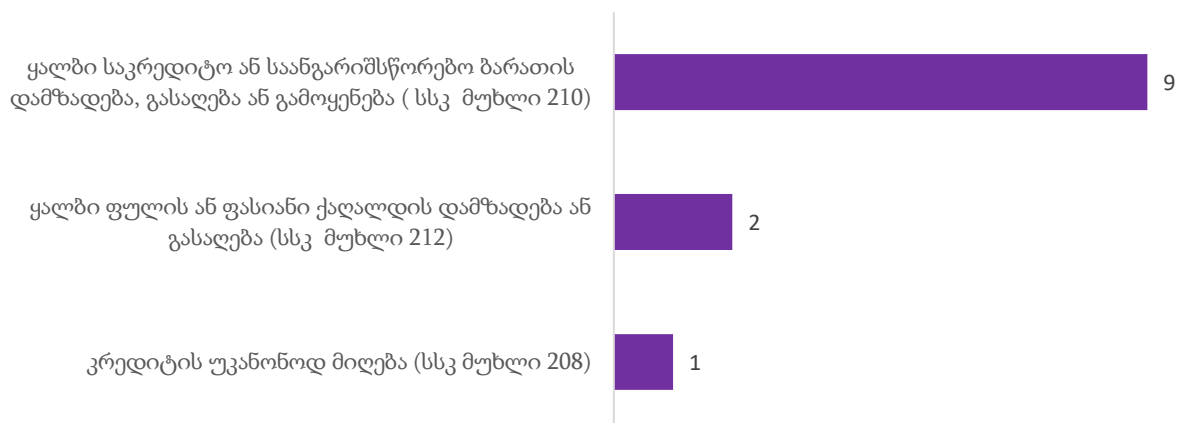
დანაშაული სამეწარმეო ან სხვა ეკონომიკური საქმიანობის წინააღმდეგ (სსკ მუხლები 190-207²):

დევნის დაწყების მაჩვენებელი სამეწარმეო ან სხვა ეკონომიკური საქმიანობის წინააღმდეგ მიმართულ დანაშაულებზე (2026 წლის მაისი)



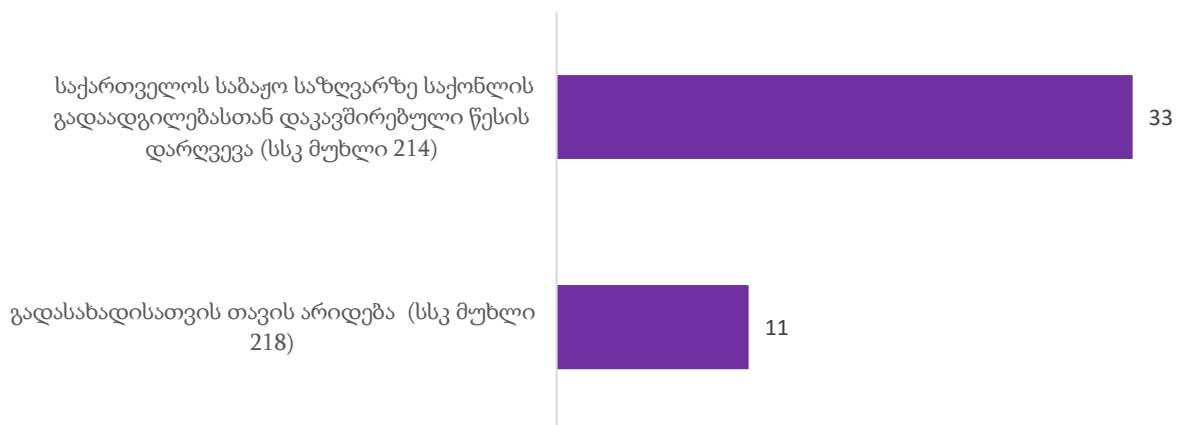
დანაშაული ფულად-საკრედიტო სისტემაში (სსკ მუხლები 208-213¹):

**დევნის დაწყების მაჩვენებელი ფულად-საკრედიტო სისტემაში
(2026 წლის მაისი)**



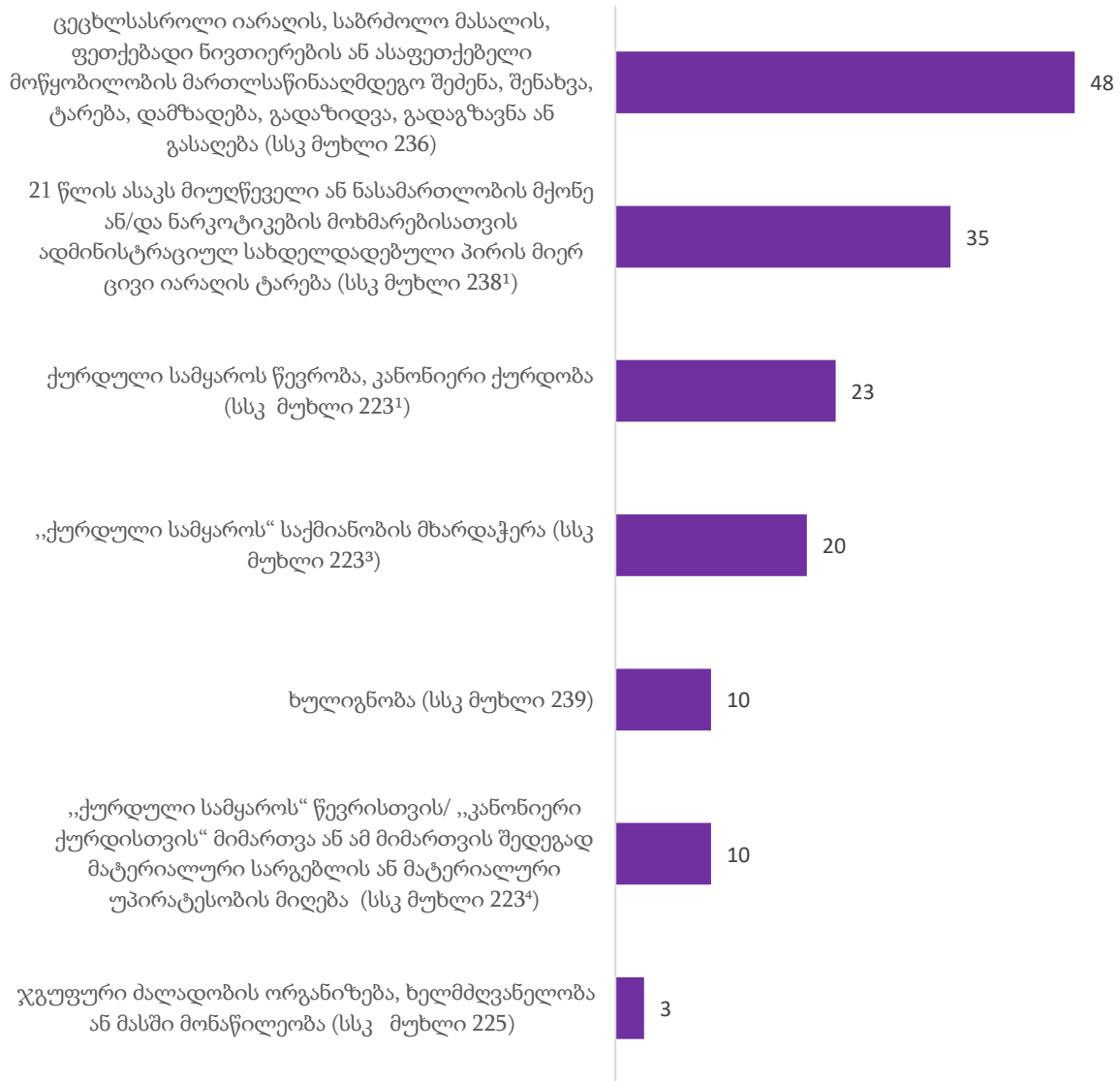
დანაშაული საფინანსო საქმიანობის სფეროში (სსკ მუხლები 214- 219):

**დევნის დაწყების მაჩვენებელი დანაშაულებზე საფინანსო საქმიანობის
სფეროში
(2026 წლის მაისი)**



დანაშაული საზოგადოებრივი უშიშროებისა და წესრიგის წინააღმდეგ (სსკ მუხლები 222-239¹):

დევნის დაწყების მაჩვენებელი საზოგადოებრივი უშიშროებისა და წესრიგის წინააღმდეგ მიმართულ დანაშაულებზე (2026 წლის მაისი)



სამუშაოს წარმოებისას უსაფრთხოების წესის დარღვევა (სსკ მუხლები 240-245):

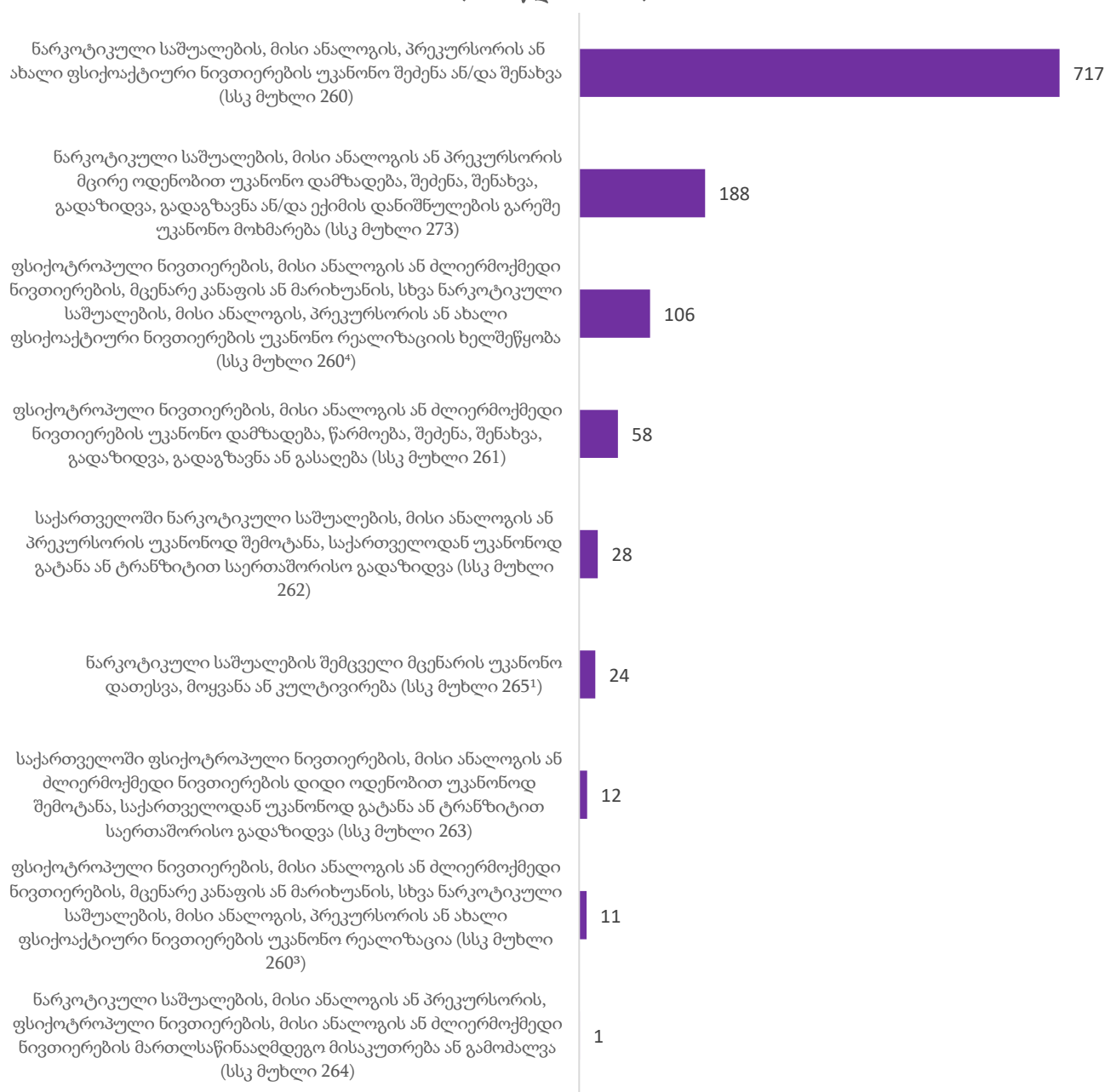
დევნა დაიწყო 1 პირის მიმართ სსკ-ის 240¹ მუხლით გათვალისწინებულ დანაშაულზე (ელექტრო- ან თბოენერგიის, გაზის, ნავთობის ან ნავთობპროდუქტების ობიექტზე უსაფრთხოების წესების დარღვევა).

დანაშაული მოსახლეობის ჯანმრთელობისა და საზოგადოებრივი ზნეობის წინააღმდეგ (სსკ მუხლები 246-259):

2026 წლის მაისის თვეში სისხლისსამართლებრივი დევნა დაიწყო 2 პირის მიმართ სსკ-ის 259-ე მუხლით გათვალისწინებულ დანაშაულზე (ცხოველისადმი სასტიკი მოპყრობა).

ნარკოტიკული დანაშაული (სსკ მუხლები 260-274):

**დევნის დაწყების მაჩვენებელი ნარკოტიკულ დანაშაულებზე
(2026 წლის მაისი)**



სატრანსპორტო დანაშაული (სსკ მუხლი 275-283):

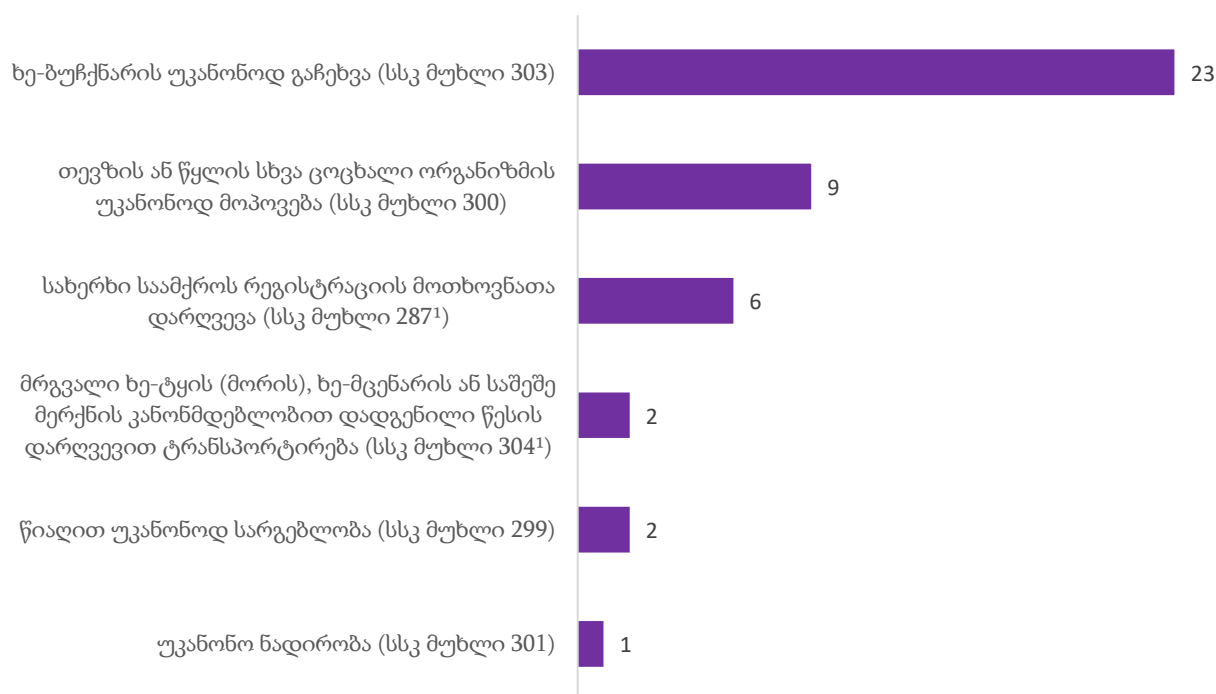
დევნა დაიწყო 50 პირის მიმართ სსკ-ის 276-ე მუხლით გათვალისწინებულ დანაშაულზე (ტრანსპორტის მოძრაობის უსაფრთხოების ან ექსპლუატაციის წესის დარღვევა).

კომპიუტერული დანაშაული (სსკ მუხლები 284-286²):

დევნა დაიწყო 19 პირის მიმართ სსკ-ის 286¹ მუხლით გათვალისწინებულ დანაშაულზე (კომპიუტერული მონაცემის ან/და კომპიუტერული სისტემის ხელყოფა ფინანსური სარგებლის მიღების მიზნით).

დანაშაული გარემოს დაცვის წესის წინააღმდეგ (სსკ მუხლები 287-306²):

დევნის დაწყების მაჩვენებელი გარემოს დაცვის წესის წინააღმდეგ მიმართულ დანაშაულზე
(2026 წლის მაისი)



დანაშაული საქართველოს კონსტიტუციური წყობილებისა და უშიშროების საფუძვლების წინააღმდეგ (სსკ მუხლები 308-322):

დევნა დაიწყო 1 პირის მიმართ სსკ-ის 314-ე მუხლით გათვალისწინებულ დანაშაულზე (ჯამუშობა).

ოკუპირებული ტერიტორიების სამართლებრივი რეჟიმის დარღვევა (სსკ მუხლები 322¹-322²):

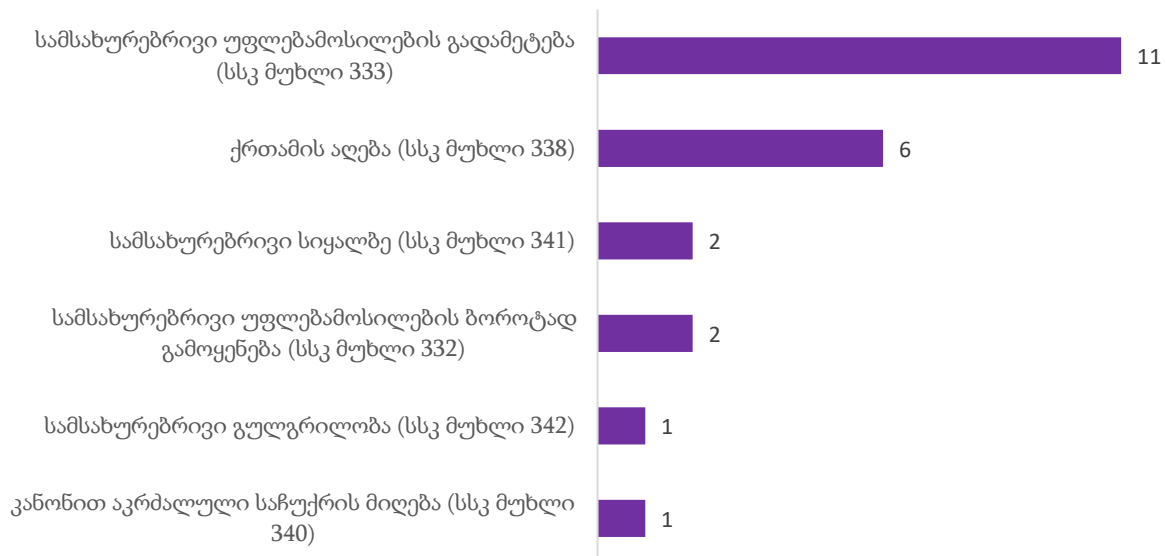
დევნა დაიწყო 6 პირის მიმართ სსკ-ის 322¹ მუხლით გათვალისწინებულ დანაშაულზე (ოკუპირებულ ტერიტორიებზე შესვლის წესის დარღვევა).

ტერორიზმი (სსკ მუხლები 323-331¹):

დევნა დაიწყო 1 პირის მიმართ სსკ-ის 328-ე მუხლით გათვალისწინებულ დანაშაულზე (უცხო ქვეყნის ტერორისტულ ორგანიზაციაში ან უცხოეთის კონტროლისადმი დაქვემდებარებულ ტერორისტულ ორგანიზაციაში გაერთიანება ან ტერორისტულ საქმიანობაში მისი დახმარება).

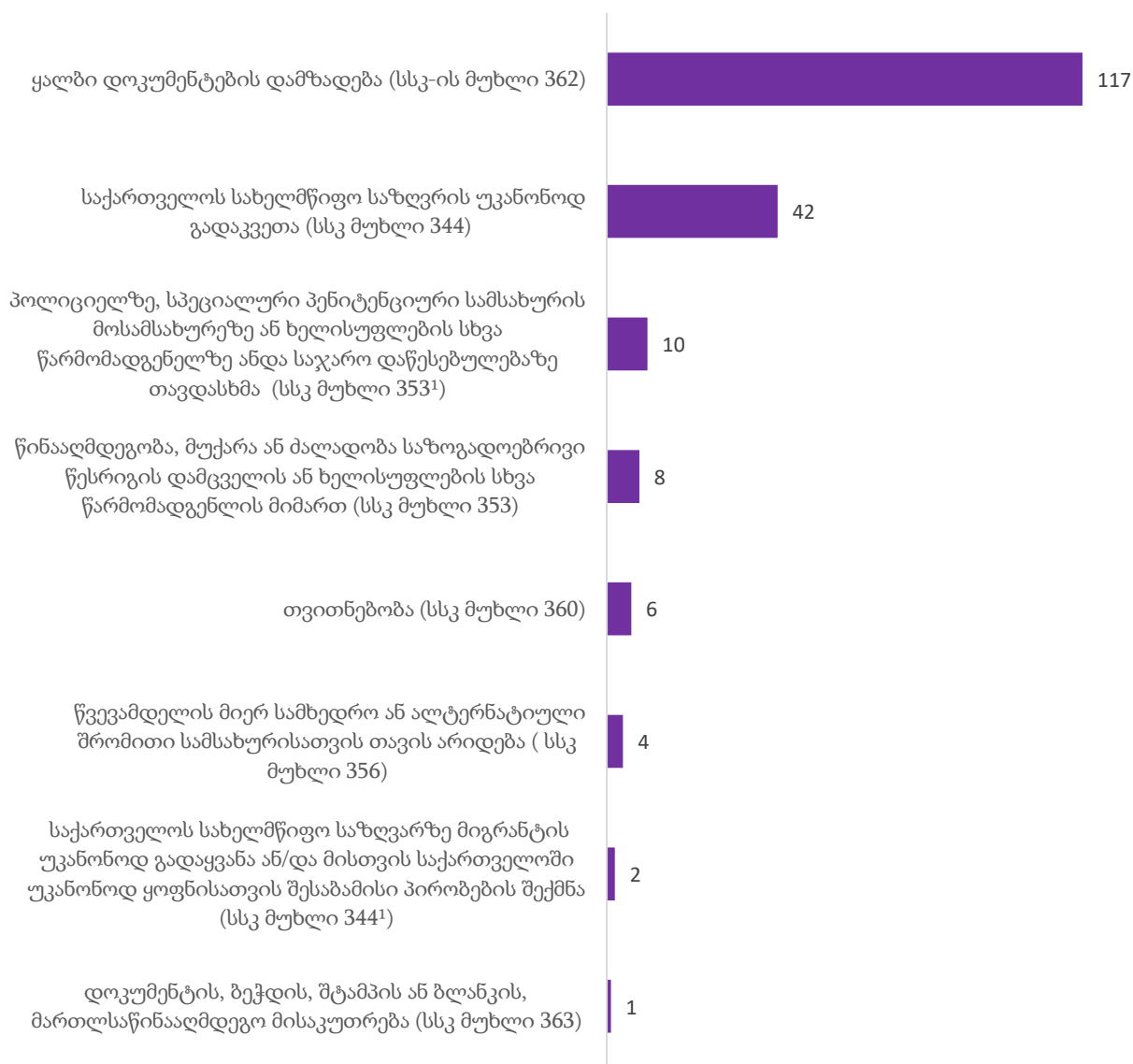
სამოხელეო დანაშაული (სსკ მუხლები 332-342¹):

დევნის დაწყების მაჩვენებელი სამოხელეო დანაშაულზე
(2026 წლის მაისი)



დანაშაული მმართველობის წესის წინააღმდეგ (სსკ მუხლები 343-363):

დევნის დაწყების მაჩვენებელი მმართველობის წესის წინააღმდეგ მიმართულ დანაშაულებზე (2026 წლის მაისი)

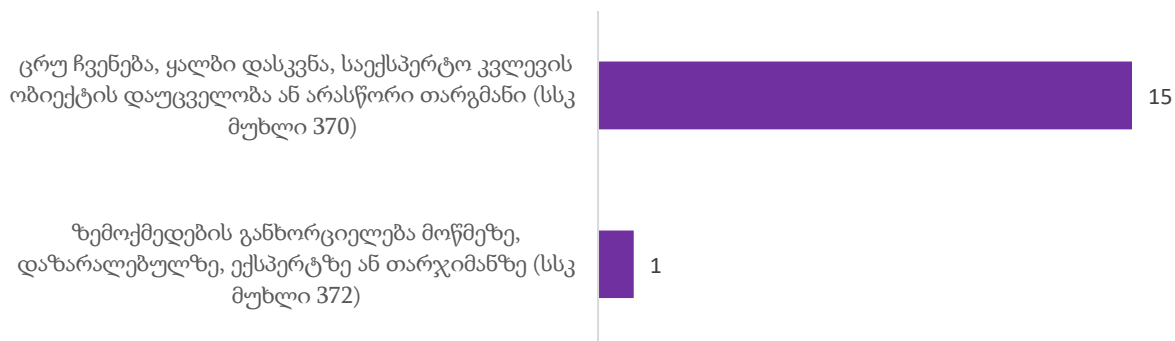


დანაშაული სასამართლო ორგანოების საქმიანობის წინააღმდეგ (სსკ მუხლები 364-367²):

დევნა დაიწყო 1 პირის მიმართ სსკ-ის 366-ე მუხლით გათვალისწინებულ დანაშაულზე (სასამართლოს უპატივცემულობა).

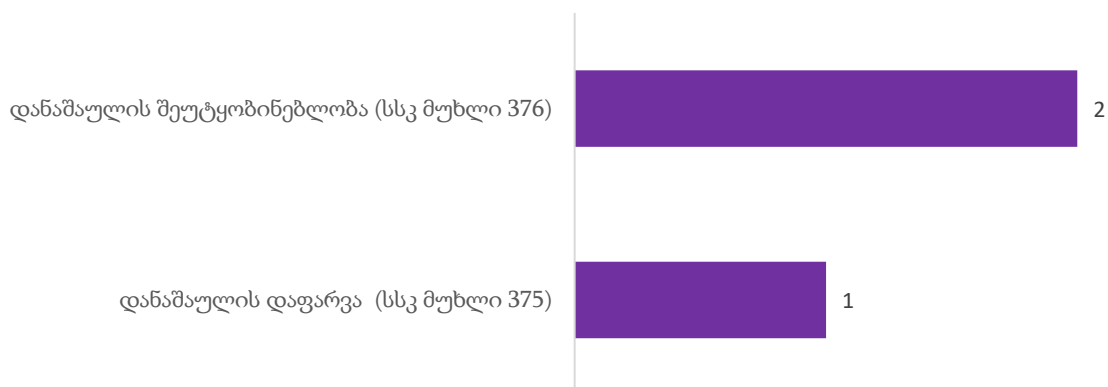
დანაშაული მტკიცებულების მოპოვების საპროცესო წესის წინააღმდეგ (სსკ მუხლები 368-373):

დევნის დაწყების მაჩვენებელი მტკიცებულების მოპოვების საპროცესო წესის წინააღმდეგ მიმართულ დანაშაულებზე
(2026 წლის მაისი)



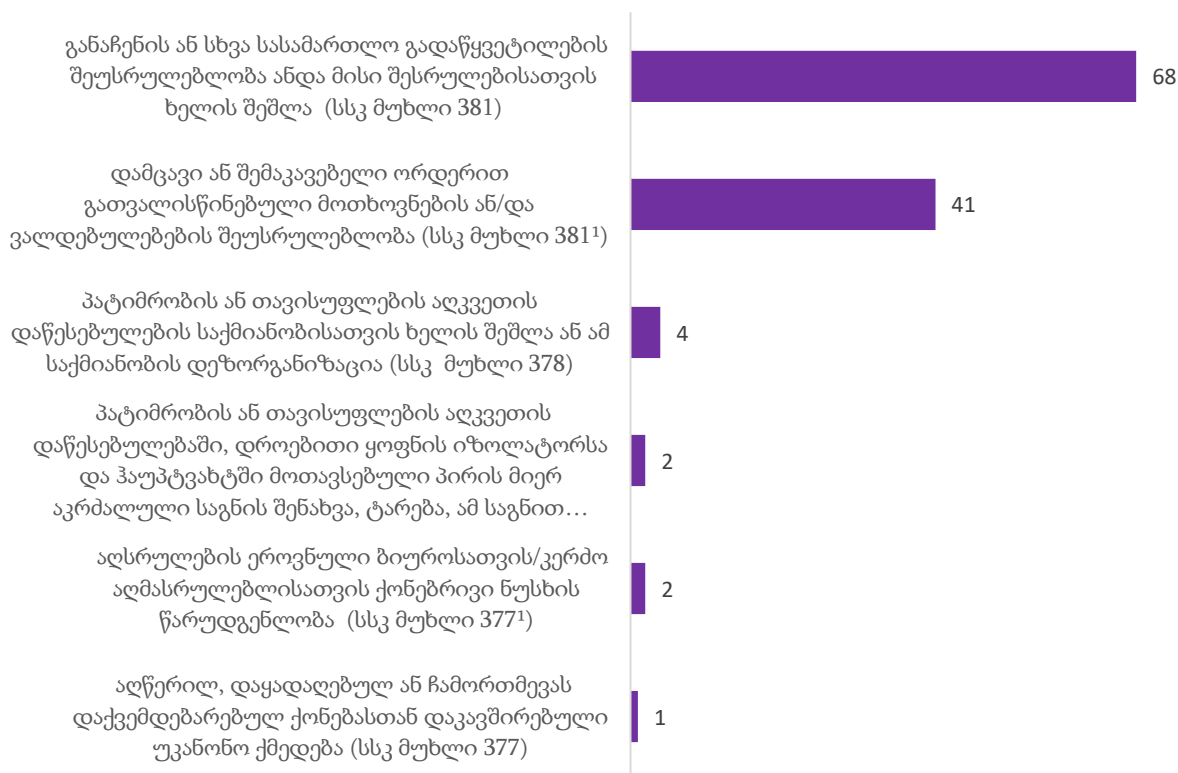
დანაშაულის დროულად აღკვეთისა და გახსნის წინააღმდეგ მიმართული ქმედება (სსკ მუხლები 374-376):

დევნის დაწყების მაჩვენებელი დანაშაულის დროულად აღკვეთისა და გახსნის წინააღმდეგ მიმართულ დანაშაულებზე
(2026 წლის მაისი)



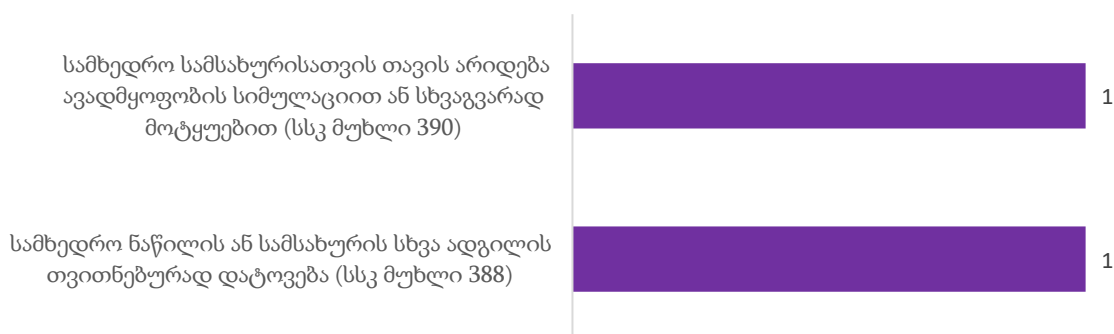
დანაშაული სასამართლო აქტების აღსრულების წინააღმდეგ (სსკ მუხლები 377-381²):

**დევნის დაწყების მაჩვენებელი სასამართლო აქტების აღსრულების წინააღმდეგ
მიმართულ დანაშაულებზე
(2026 წლის მაისი)**



დანაშაული დაქვემდებარების წესისა და სამხედრო ღირსების დაცვის წინააღმდეგ (სსკ მუხლები 382-396):

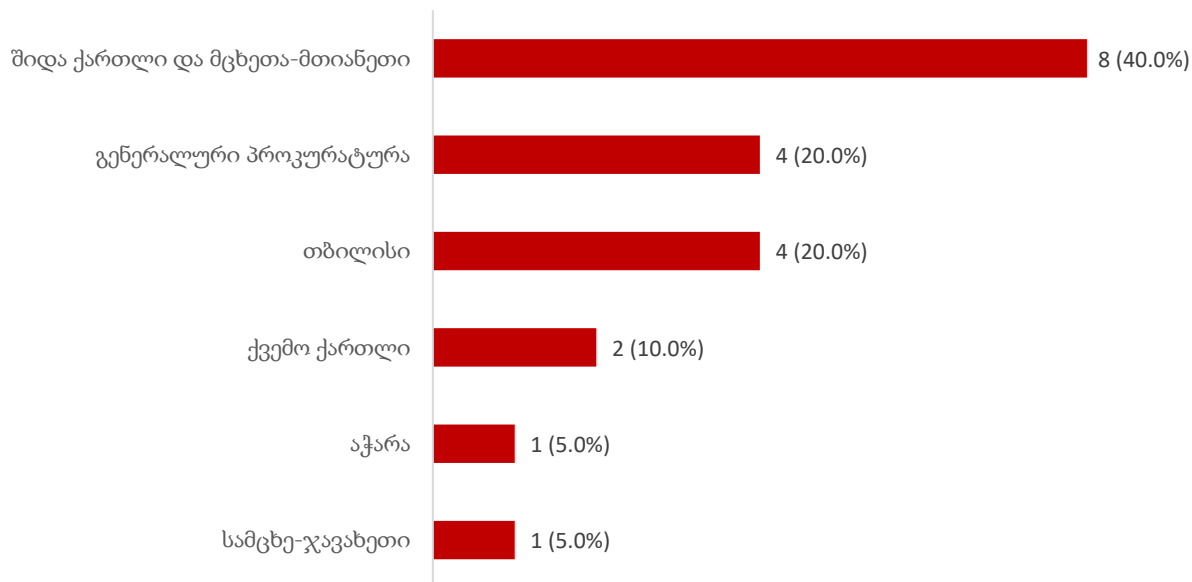
**დევნის დაწყების მაჩვენებელი დაქვემდებარების წესისა და სამხედრო
ღირსების დაცვის წინააღმდეგ მიმართულ დანაშაულებზე
(2026 წლის მაისი)**



4.3. დევნის შეწყვეტის მაჩვენებელი პირების მიხედვით

2026 წლის მაისის თვეში დევნა შეწყდა 20 პირის მიმართ. დევნის შეწყვეტის მაჩვენებელი რეგიონულ ჭრილში ამგვარია: (ცხრილი 3; ცხრილი 4).

დევნის შეწყვეტის მაჩვენებელი რეგიონულ ჭრილში
(% მიუთითებს ხვედრით წილს სულ დევნის შეწყვეტის მაჩვენებელში)



4.4. დევნის შეწყვეტის მაჩვენებელი სისხლის სამართლის კოდექსის კონკრეტული მუხლების მიხედვით

2026 წლის მაისის თვეში დევნის შეწყვეტის მაჩვენებელი სსკ-ის მუხლების მიხედვით ამგვარია (ცხრილი 6):

დანაშაული ჯანმრთელობის წინააღმდეგ (სსკ მუხლები 117- 126¹):

დევნა შეწყდა 3 პირის მიმართ სსკ-ის 126-ე მუხლზე (ძალადობა).

დანაშაული საკუთრების წინააღმდეგ (სსკ მუხლები 177-189¹):

დევენის შეწყვეტის მაჩვენებელი საკუთრების წინააღმდეგ
მიმართულ დანაშაულებზე
(2026 წლის მაისი)



დანაშაული საზოგადოებრივი უშიშროებისა და წესრიგის წინააღმდეგ (სსკ მუხლები 222-239¹):

დევენის შეწყვეტის მაჩვენებელი საზოგადოებრივი უშიშროებისა და
წესრიგის წინააღმდეგ მიმართულ დანაშაულებზე
(2026 წლის მაისი)

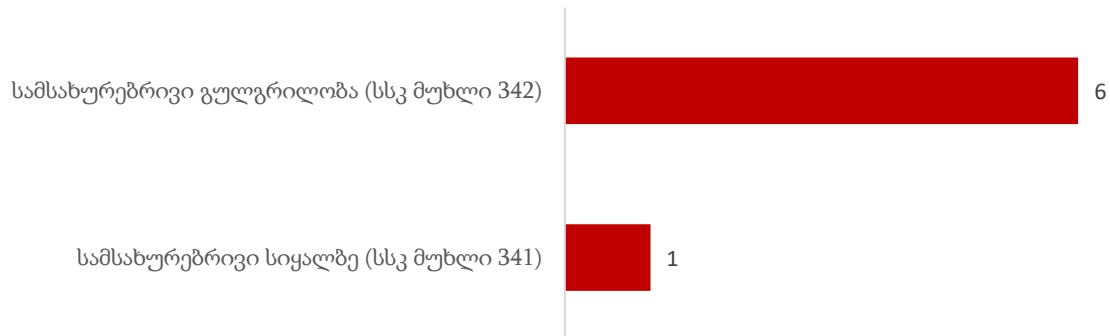


ნარკოტიკული დანაშაული (სსკ მუხლები 260-274):

დევენა შეწყდა 1 პირის მიმართ სსკ-ის 261-ე მუხლით გათვალისწინებულ დანაშაულებზე (ფსიქოტროპული ნივთიერების, მისი ანალოგის ან ძლიერმოქმედი ნივთიერების უკანონო დამზადება, წარმოება, შეძენა, შენახვა, გადაზიდვა, გადაგზავნა ან გასაღება)

სამოხელეო დანაშაული (სსკ მუხლები 332-342¹):

დევნის შეწყვეტის მაჩვენებელი სამოხელეო დანაშაულებზე
(2026 წლის მაისი)



დანაშაული მმართველობის წესის წინააღმდეგ (სსკ მუხლები 343-363):

დევნა შეწყდა 3 პირის მიმართ სსკ-ის 362-ე მუხლით გათვალისწინებულ დანაშაულზე (ყალბი დოკუმენტების დამზადება).

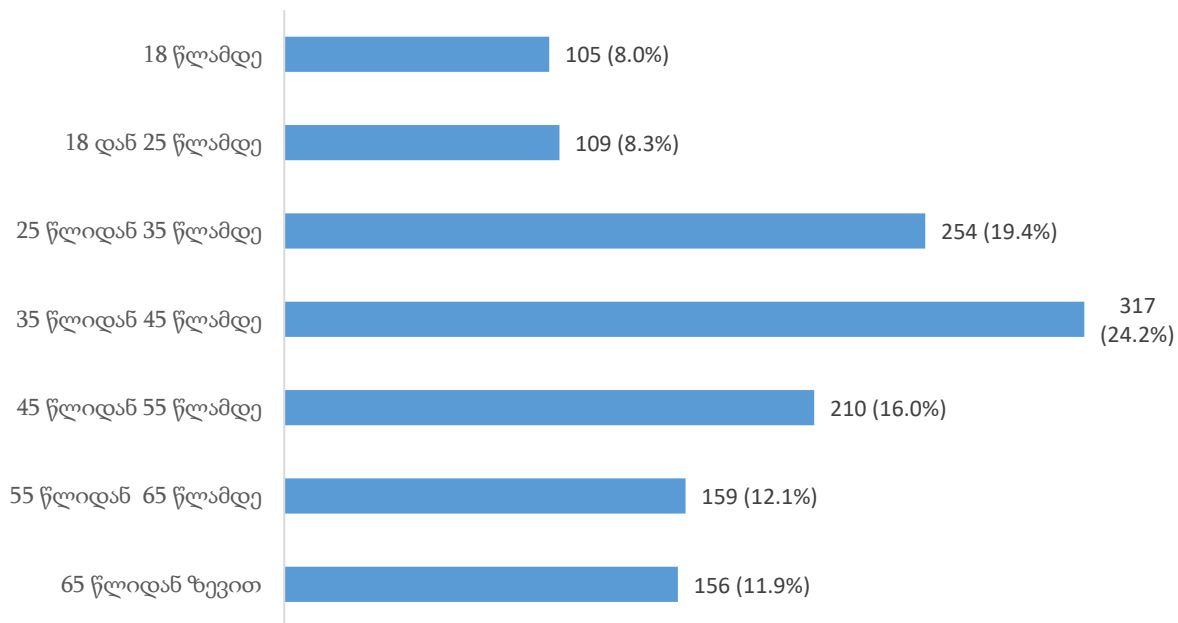
დანაშაული მტკიცებულების მოპოვების საპროცესო წესის წინააღმდეგ (სსკ მუხლები 368-373):

დევნა შეწყდა 2 პირის მიმართ სსკ-ის 370-ე მუხლით გათვალისწინებულ დანაშაულზე (ცრუ ჩვენება, ყალბი დასკვნა, საექსპერტო კვლევის ობიექტის დაუცველობა ან არასწორი თარგმანი).

ნაწილი 5. დაზარალებული პირები

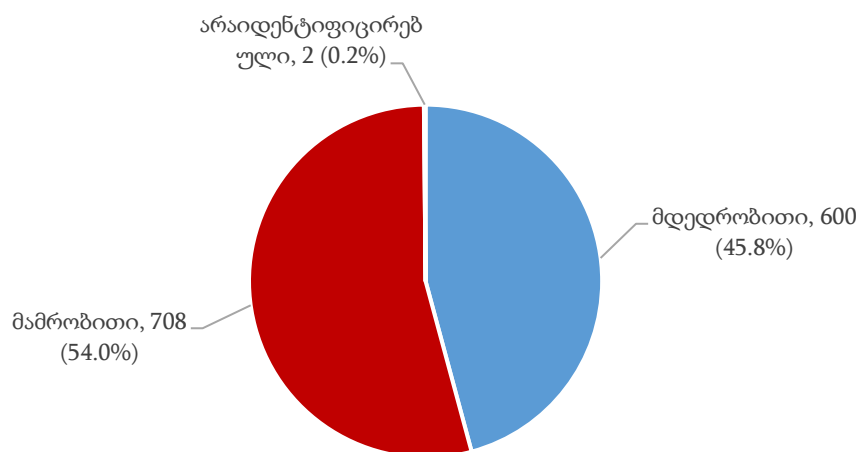
5.1. დაზარალებული პირები ასაკობრივ, სქესობრივ ჭრილსა და მოქალაქეობის მიხედვით
2026 წლის მაისის თვეში სულ დაზარალებულ პირთა რაოდენობამ შეადგინა 1310. ასაკობრივი ჯგუფების მიხედვით დაზარალებული პირები ასე გადანაწილდა (ცხრილი 7):

დაზარალებული პირები ასაკობრივ ჯგუფში
(% მიუთითებს ხვედრით წილს სულ დაზარალებულ პირთა რაოდენობაში)

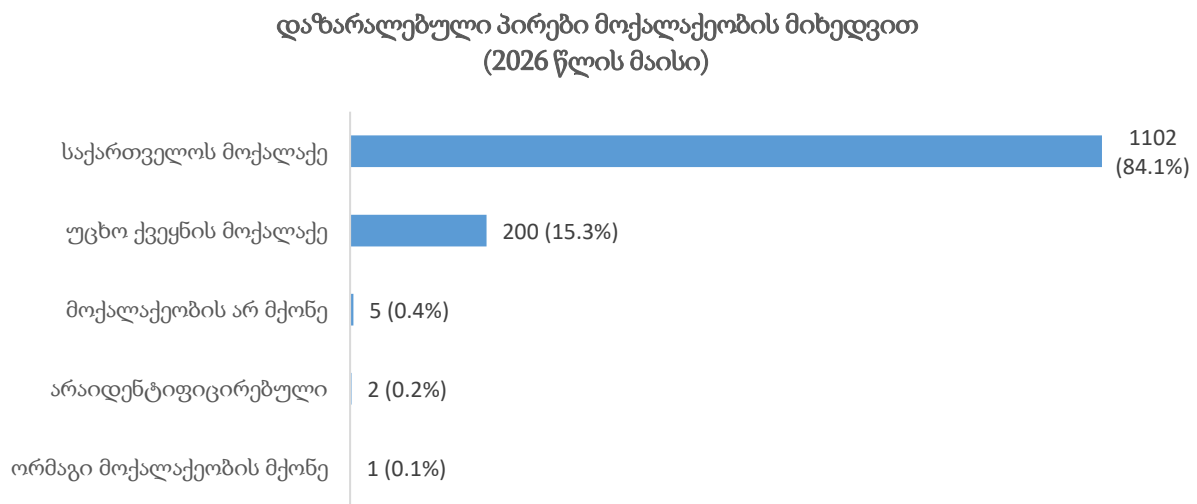


დაზარალებული პირები სქესობრივ ჯგუფში ამგვარია (ცხრილი 7):

დაზარალებული პირები სქესობრივ ჯგუფში
(2026 წლის მაისი)



2026 წლის მაისის თვეში დაზარალებული პირების უმეტესობა საქართველოს მოქალაქეა (ცხრილი 7):



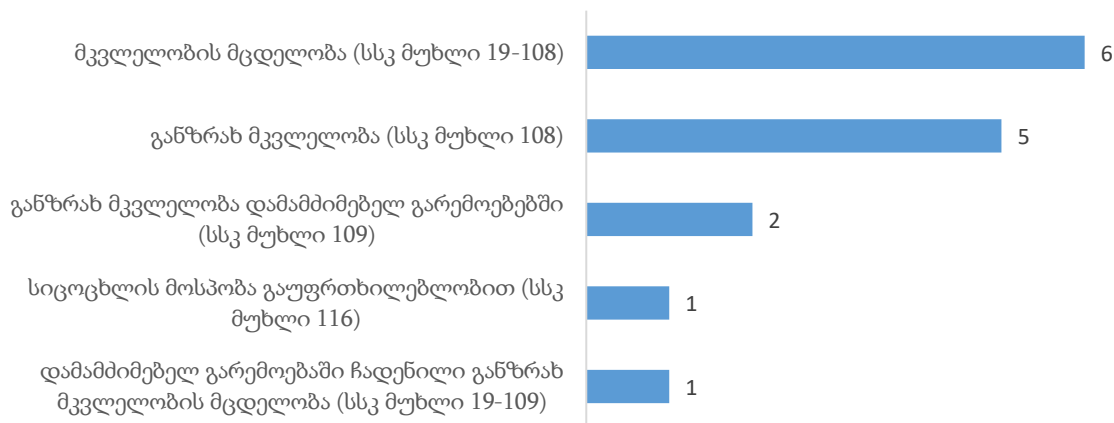
5.2. დაზარალებული პირები სისხლის სამართლის კოდექსის კონკრეტული მუხლების მიხედვით²

2026 წლის მაისის თვეში დაზარალებული პირები სსკ-ის კონკრეტული მუხლების მიხედვით ასე გადანაწილდა (ცხრილი 8):

² გასათვალისწინებელია, რომ სისხლის სამართლის კოდექსის შესაბამის მუხლებთან მიმართებით დათვლილ დაზარალებულ პირთა ჯამი ხშირად აღემატება დაზარალებულ პირთა საერთო მაჩვენებელს, გამომდინარე იქიდან, რომ დანაშაულთა ერთობლიობის დროს (მაგ.: თუ დაზარალებულის მიმართ ჩადენილ იქნა ორი ან მეტი დანაშაული) დაზარალებული პირის მაჩვენებელი ფიქსირდება თითოეულ მუხლთან მიმართებით. გარდა ამისა, როდესაც ხდება ბრალდებულის მიმართ უკვე წარდგენილი ბრალდების დაზუსტება (რაც პროცესუალურად გულისხმობს პროკურორის მიერ „პირის ბრალდების შესახებ“ ახალი დადგენილების გამოტანას), პროგრამული თვალსაზრისით, ეს მოცემულობა შესაძლოა აღქმულ იქნას დამოუკიდებელ დევნის დაწყებად, რაც ბუნებრივად ზრდის დაზარალებულ პირთა საერთო მაჩვენებელს.

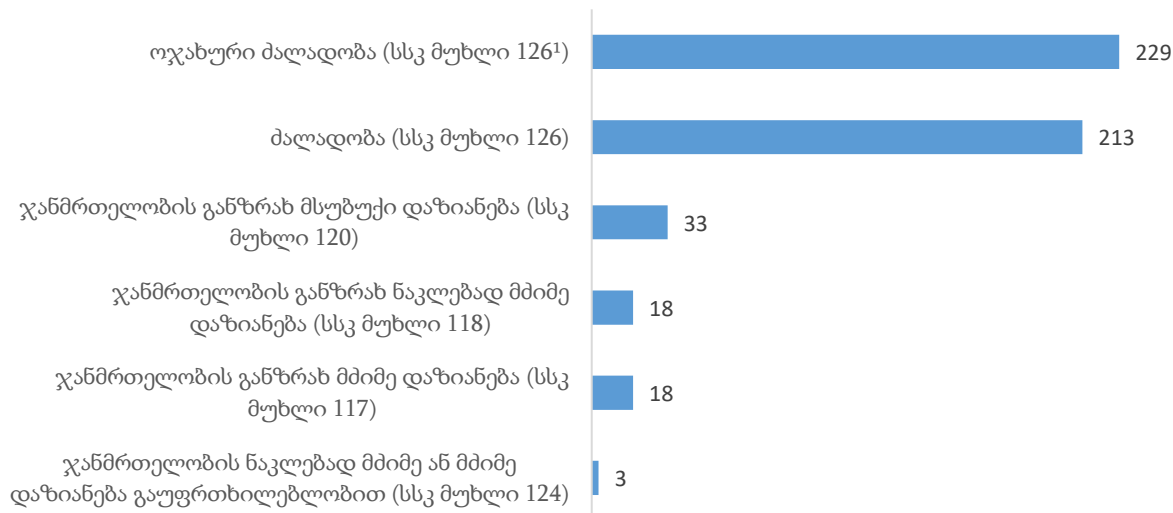
დანაშაული სიცოცხლის წინააღმდეგ (სსკ მუხლები 108-116):

**დაზარალებული პირები სიცოცხლის წინააღმდეგ მიმართულ დანაშაულებზე
(2026 წლის მაისი)**



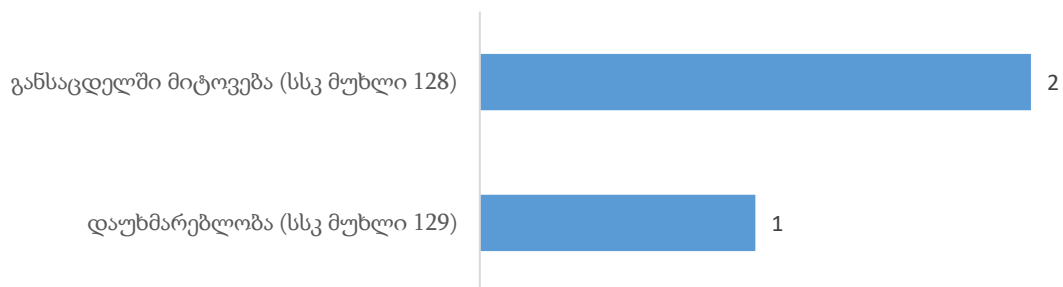
დანაშაული ჯანმრთელობის წინააღმდეგ (სსკ მუხლები 117- 126¹):

**დაზარალებული პირები ჯანმრთელობის წინააღმდეგ მიმართულ დანაშაულებზე
(2026 წლის მაისი)**



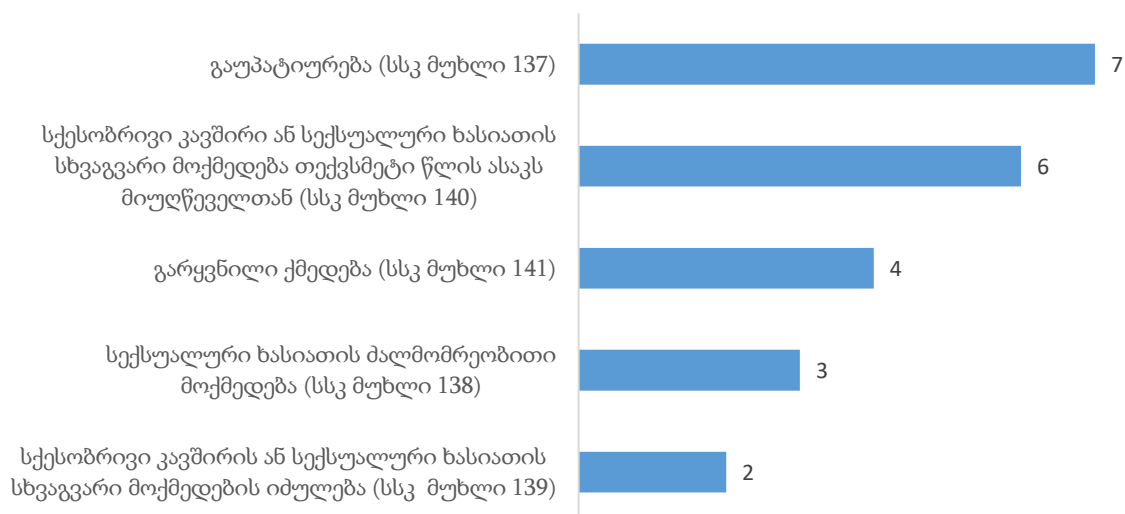
ადამიანის სიცოცხლისა და ჯანმრთელობისათვის საფრთხის შექმნა (სსკ-ის მუხლები: 127-136):

დაზარალებული პირები ადამიანის სიცოცხლისა და ჯანმრთელობისათვის საფრთხის შექმნის დანაშაულებზე (2026 წლის მაისი)



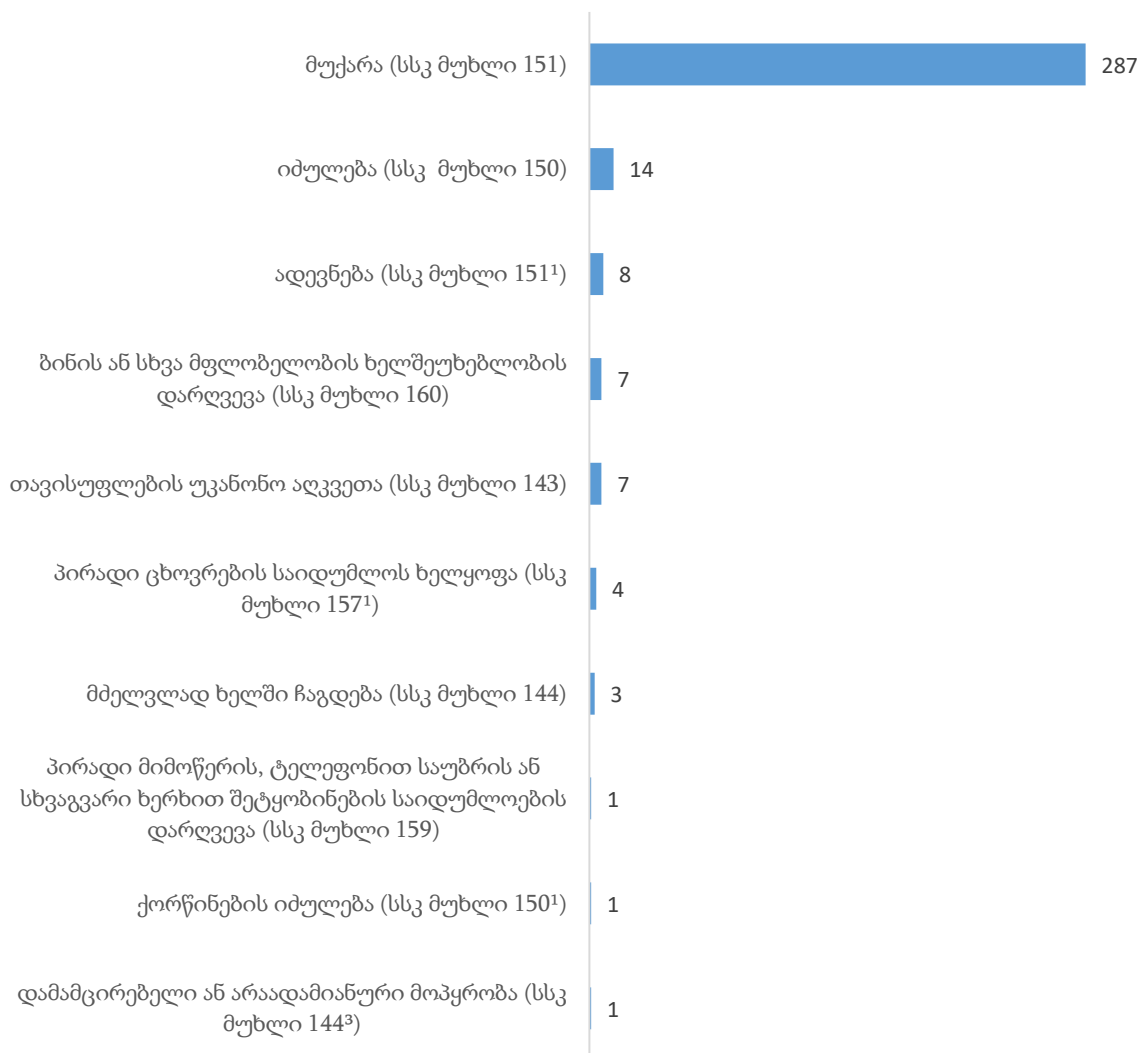
დანაშაული სქესობრივი თავისუფლებისა და ხელშეუხებლობის წინააღმდეგ (სსკ მუხლები 137-141):

დაზარალებული პირები სქესობრივი თავისუფლებისა და ხელშეუხებლობის წინააღმდეგ მიმართულ დანაშაულებზე (2026 წლის მაისი)



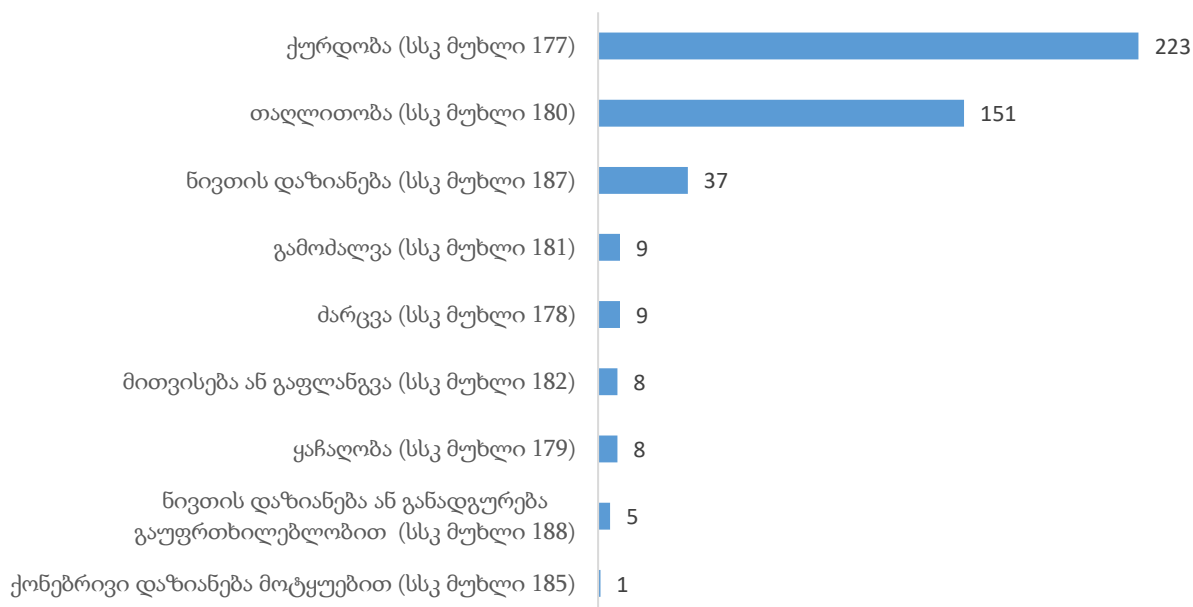
დანაშაული ადამიანის უფლებებისა და თავისუფლებების წინააღმდეგ (სსკ მუხლები 142-170):

**დაზარალებული პირები ადამიანის უფლებებისა და თავისუფლებების
წინააღმდეგ მიმართულ დანაშაულებზე
(2026 წლის მაისი)**



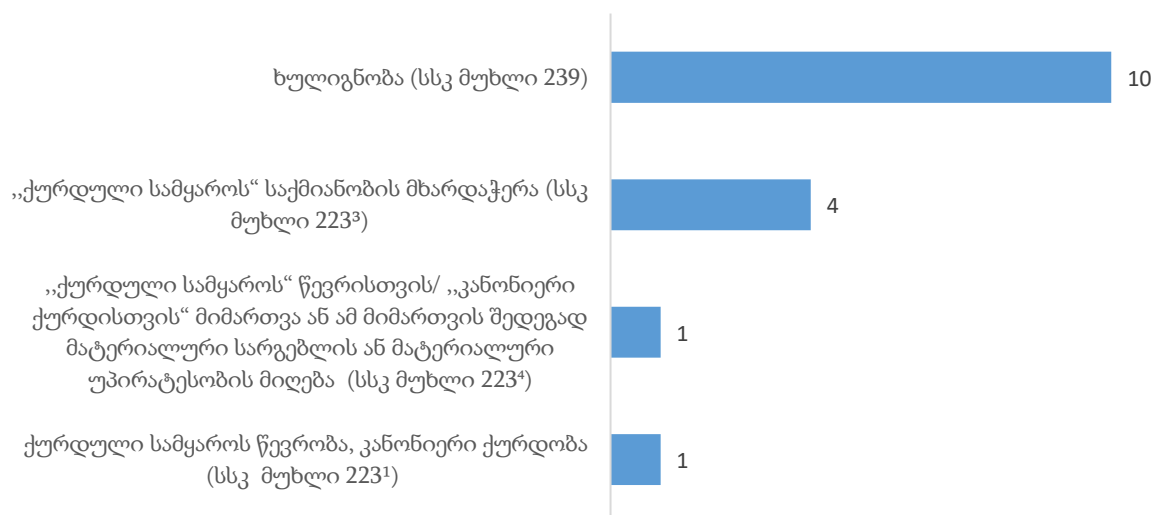
დანაშაული საკუთრების წინააღმდეგ (სსკ მუხლები 177-189¹):

დაზარალებული პირები საკუთრების წინააღმდეგ მიმართულ
დანაშაულებზე
(2026 წლის მაისი)



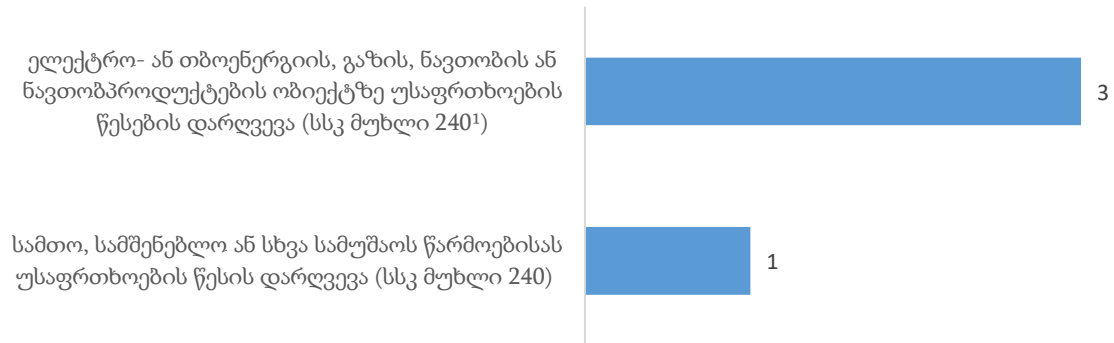
დანაშაული საზოგადოებრივი უშიშროებისა და წესრიგის წინააღმდეგ (სსკ მუხლები 222-239¹):

დაზარალებული პირები საზოგადოებრივი უშიშროებისა და წესრიგის
წინააღმდეგ მიმართულ დანაშაულებზე
(2026 წლის მაისი)



სამუშაოს წარმოებისას უსაფრთხოების წესის დარღვევა (სსკ მუხლები 240-245):

**დაზარალებული პირები სამუშაოს წარმოებისას უსაფრთხოების წესის
დარღვევის დანაშაულებზე
(2026 წლის მაისი)**



დანაშაული მოსახლეობის ჯანმრთელობისა და საზოგადოებრივი ზნეობის წინააღმდეგ (სსკ მუხლები 246-259):

დაზარალდა 1 პირი სსკ-ის 259-ე მუხლით გათვალისწინებული დანაშაულის ჩადენის შედეგად (ცხოველისადმი სასტიკი მოპყრობა).

სატრანსპორტო დანაშაული (სსკ მუხლი 275-283):

დაზარალდა 119 პირი სსკ-ის 276-ე მუხლით გათვალისწინებული დანაშაულის ჩადენის შედეგად (ტრანსპორტის მოძრაობის უსაფრთხოების ან ექსპლუატაციის წესის დარღვევა).

კომპიუტერული დანაშაული (სსკ მუხლები 284-286²):

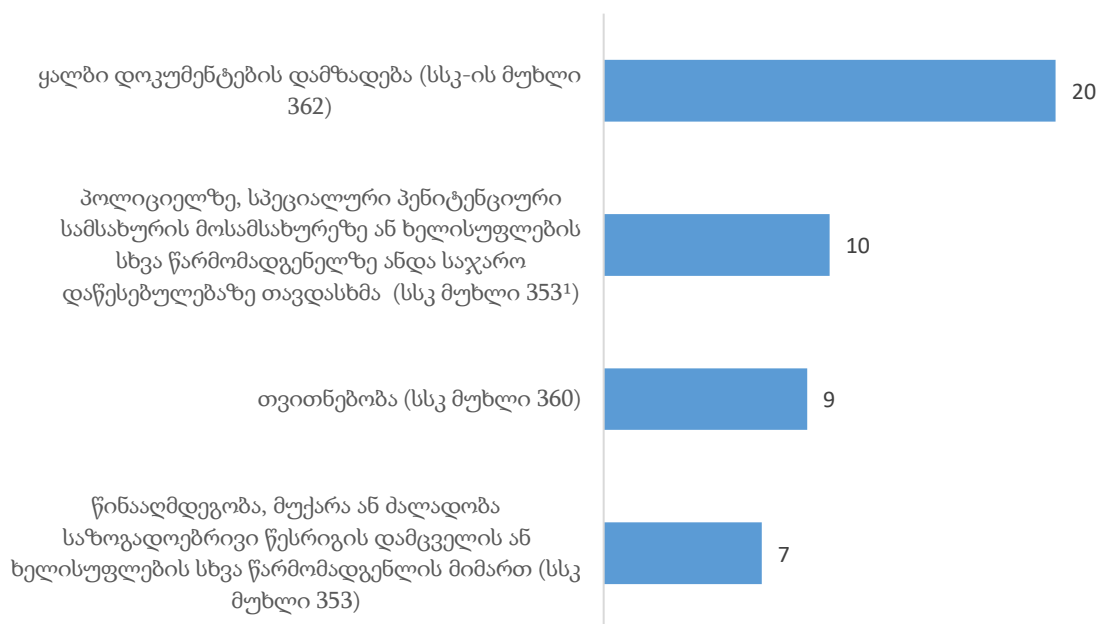
დაზარალდა 25 პირი სსკ-ის 286¹ მუხლით გათვალისწინებული დანაშაულის ჩადენის შედეგად (კომპიუტერული მონაცემის ან/და კომპიუტერული სისტემის ხელყოფა ფინანსური სარგებლის მიღების მიზნით).

სამოხელეო დანაშაული (სსკ მუხლები 332-342¹):

დაზარალდა 2 პირი სსკ-ის 333-ე მუხლით გათვალისწინებული დანაშაულის ჩადენის შედეგად (სამსახურებრივი უფლებამოსილების გადამეტება).

დანაშაული მმართველობის წესის წინააღმდეგ (სსკ მუხლები 343-363):

**დაზარალებული პირები მმართველობის წესის წინააღმდეგ მიმართულ დანაშაულებზე
(2026 წლის მაისი)**

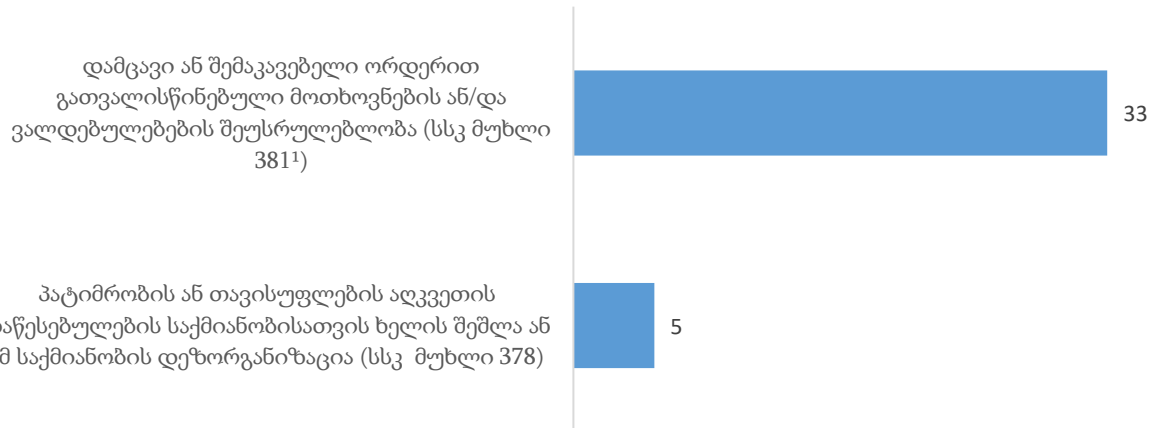


დანაშაული მტკიცებულების მოპოვების საპროცესო წესის წინააღმდეგ (სსკ მუხლები 368-373):

დაზარალდა 1 პირი სსკ-ის 372-ე მუხლით გათვალისწინებული დანაშაულის ჩადენის შედეგად (ზემოქმედების განხორციელება მოწმეზე, დაზარალებულზე, ექსპერტზე ან თარჯიმანზე).

დანაშაული სასამართლო აქტების აღსრულების წინააღმდეგ (სსკ მუხლები 377-381²):

დაზარალებული პირები სასამართლო აქტების აღსრულების წინააღმდეგ მიმართულ დანაშაულებზე (2026 წლის მაისი)



დანაშაული დაქვემდებარების წესისა და სამხედრო ღირსების დაცვის წინააღმდეგ (სსკ მუხლები 382-396):

დაზარალდა 2 პირი სსკ-ის 386-ე მუხლით გათვალისწინებული დანაშაულის ჩადენის შედეგად (ურთიერთდაუქვემდებარებელ სამხედრო მოსამსახურეთა შორის დამოკიდებულების წესის დარღვევა).

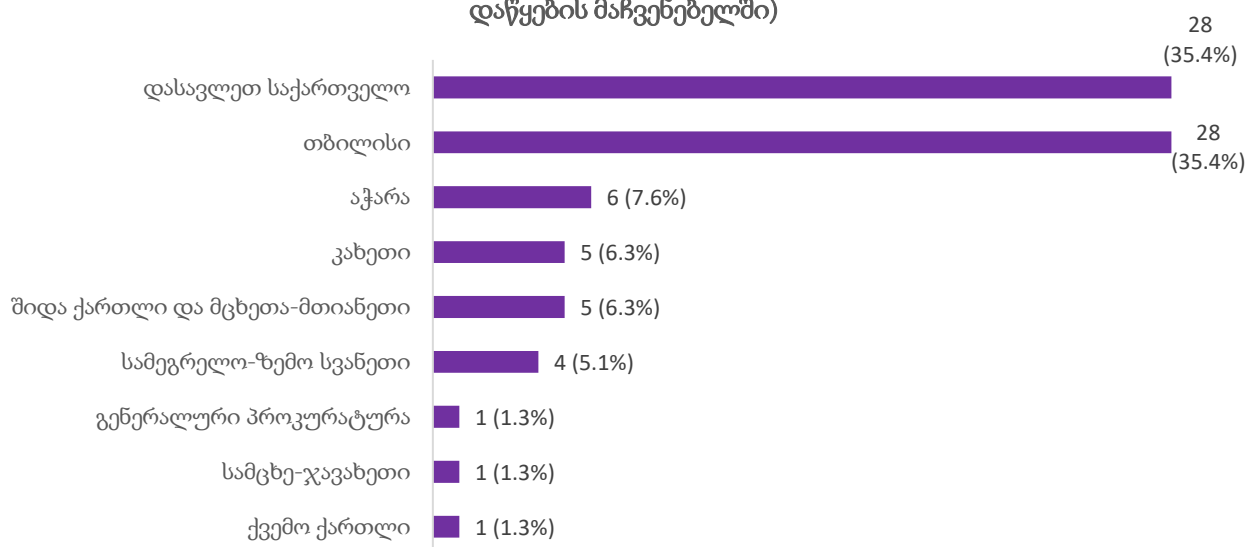
ნაწილი 6. არასრულწლოვნები

6.1 დევნის დაწყების მაჩვენებელი არასრულწლოვანთა მიმართ

2026 წლის მაისის თვეში სისხლისსამართლებრივი დევნა დაიწყო 79 არასრულწლოვნის მიმართ. აქედან 5 პირმა დანაშაული ჩაიდინა გამოსაცდელი ვადის გასვლამდე (6,3%). (ცხრილი 3).

არასრულწლოვანთა მიმართ დევნის დაწყების მაჩვენებელი რეგიონულ ჭრილში ამგვარია (ცხრილი 4):

**დევნის დაწყების მაჩვენებელი არასრულწლოვანთა მიმართ რეგიონულ
ქრისტიანობაში
(% მიუთითებს ხვედრით წილს სულ არასრულწლოვანთა მიმართ დევნის
დაწყების მაჩვენებელში)**



**6.2. დევნის დაწყების მაჩვენებელი არასრულწლოვანთა მიმართ სისხლის სამართლის
კოდექსის კონკრეტული მუხლების მიხედვით³**

2026 წლის მაისის თვეში არასრულწლოვანთა მიმართ დევნის დაწყების მაჩვენებელი კონკრეტული დანაშაულების მიხედვით ამგვარია (ცხრილი 5):

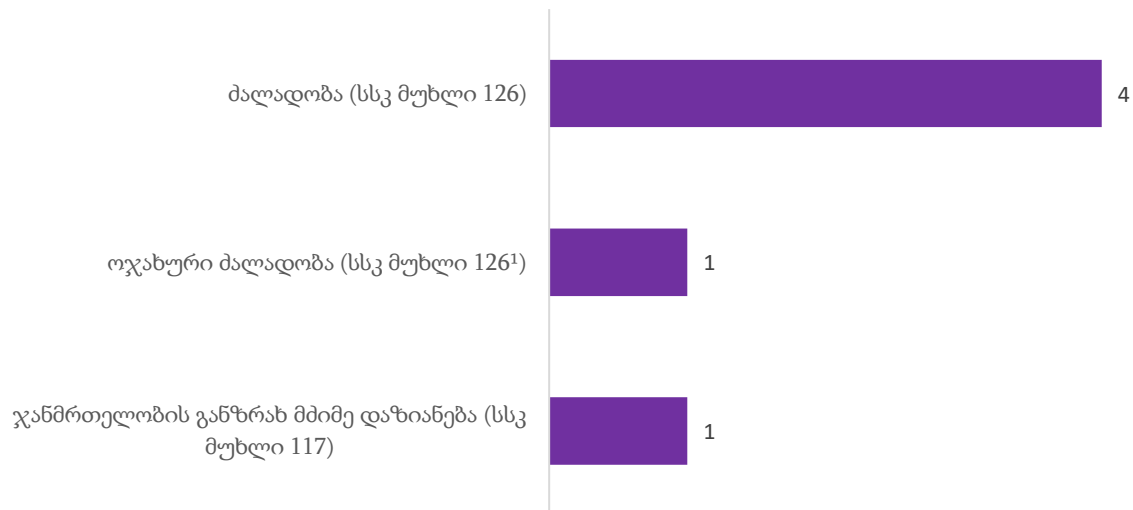
დანაშაული სიცოცხლის წინააღმდეგ (სსკ მუხლები 108-116):

დევნა დაიწყო 1 პირის მიმართ სსკ-ის 19-108-ე მუხლით გათვალისწინებულ დანაშაულზე (მკვლელობის მცდელობა).

³ გასათვალისწინებელია, რომ სისხლის სამართლის კოდექსის შესაბამის მუხლებთან მიმართებით დათვლილი სისხლისსამართლებრივი დევნის დაწყების მაჩვენებელთა ჯამი ხშირად აღემატება დევნის დაწყების საერთო მაჩვენებელს, გამომდინარე იქიდან, რომ დანაშაულთა ერთობლიობის დროს (მაგ.: პირმა ჩაიდინა ორი ან მეტი დანაშაული) დევნის დაწყების მაჩვენებელი ფიქსირდება თითოეულ მუხლთან მიმართებით. გარდა ამისა, როდესაც ხდება ბრალდებულის მიმართ უკვე წარდგენილი ბრალდების დაზუსტება (რაც პროცესუალურად გულისხმობს პროკურორის მიერ „პირის ბრალდების შესახებ“ ახალი დადგენილების გამოტანას), პროგრამული თვალსაზრისით, ეს მოცემულობა ასევე აღიქმება დევნის დაწყებად, რაც ბუნებრივად ზრდის საერთო მაჩვენებელს.

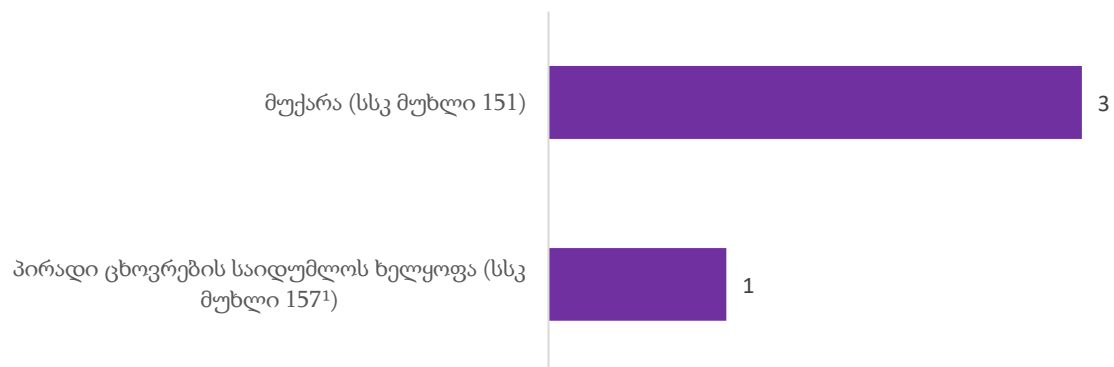
დანაშაული ჯანმრთელობის წინააღმდეგ (სსკ მუხლები 117- 126¹):

დევნის დაწყების მაჩვენებელი არასრულწლოვანთა მიმართ
ჯანმრთელობის წინააღმდეგ მიმართულ დანაშაულებზე
(2026 წლის მაისი)



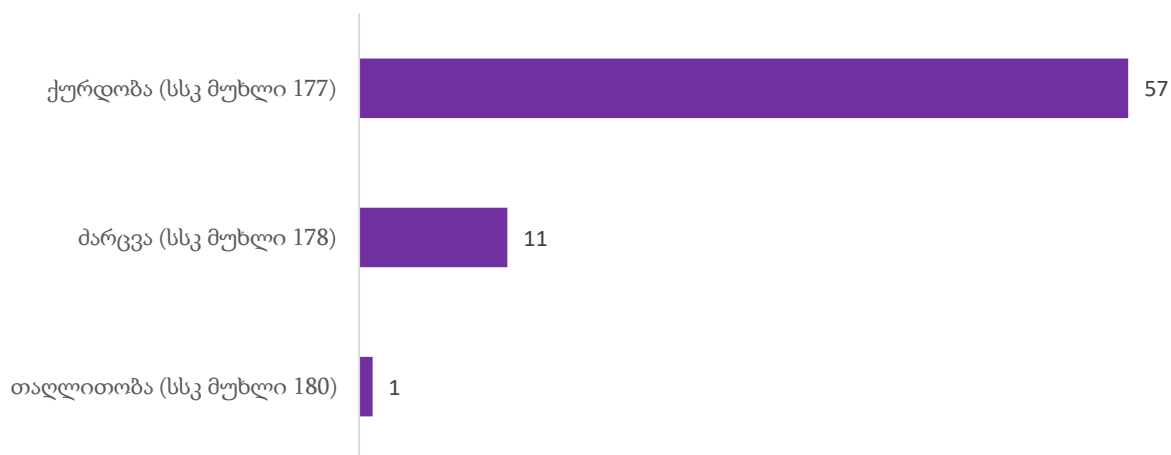
დანაშაული ადამიანის უფლებებისა და თავისუფლებების წინააღმდეგ (სსკ მუხლები 142-170):

დევნის დაწყების მაჩვენებელი არასრულწლოვანთა მიმართ ადამიანის
უფლებებისა და თავისუფლებების წინააღმდეგ მიმართულ დანაშაულებზე
(2026 წლის მაისი)



დანაშაული საკუთრების წინააღმდეგ (სსკ მუხლები 177-189¹):

დევნის დაწყების მაჩვენებელი არასრულწლოვანთა მიმართ საკუთრების წინააღმდეგ მიმართულ დანაშაულებზე (2026 წლის მაისი)



დანაშაული საზოგადოებრივი უშიშროებისა და წესრიგის წინააღმდეგ (სსკ მუხლები 222-239¹):

დევნის დაწყების მაჩვენებელი არასრულწლოვანთა მიმართ საზოგადოებრივი უშიშროებისა და წესრიგის წინააღმდეგ მიმართულ დანაშაულებზე (2026 წლის მაისი)



ნარკოტიკული დანაშაული (სსკ მუხლები 260-274):

დევნის დაწყების მაჩვენებელი არასრულწლოვანთა მიმართ ნარკოტიკულ დანაშაულებზე (2026 წლის მაისი)




კომპიუტერული დანაშაული (სსკ მუხლები 284-286²):

დევნა დაიწყო 2 არასრულწლოვნის მიმართ სსკ-ის 286¹ მუხლზე (კომპიუტერული მონაცემის ან/და კომპიუტერული სისტემის ხელყოფა ფინანსური სარგებლის მიღების მიზნით).

დანაშაული მმართველობის წესის წინააღმდეგ (სსკ მუხლები 343-363):

დევნის დაწყების მაჩვენებელი არასრულწლოვანთა მიმართ მმართველობის წესის წინააღმდეგ მიმართულ დანაშაულებზე (2026 წლის მაისი)



დანაშაული მტკიცებულების მოპოვების საპროცესო წესის წინააღმდეგ (სსკ მუხლები 368-373):

დევნა დაიწყო 1 არასრულწლოვნის მიმართ სსკ-ის 370-ე მუხლით გათვალისწინებულ დანაშაულზე (ცრუ ჩვენება, ყალბი დასკვნა, საექსპერტო კვლევის ობიექტის დაუცველობა ან არასწორი თარგმანი)

6.3. დევნის შეწყვეტის მაჩვენებელი არასრულწლოვანთა მიმართ

2026 წლის მაისის თვეში არასრულწლოვნის მიმართ დევნის შეწყვეტის მაჩვენებელი არ დაფიქსირებულა (ცხრილი 3, ცხრილი 4).

6.4. დევნის შეწყვეტის მაჩვენებელი არასრულწლოვანთა მიმართ სისხლის სამართლის კოდექსის კონკრეტული მუხლების მიხედვით

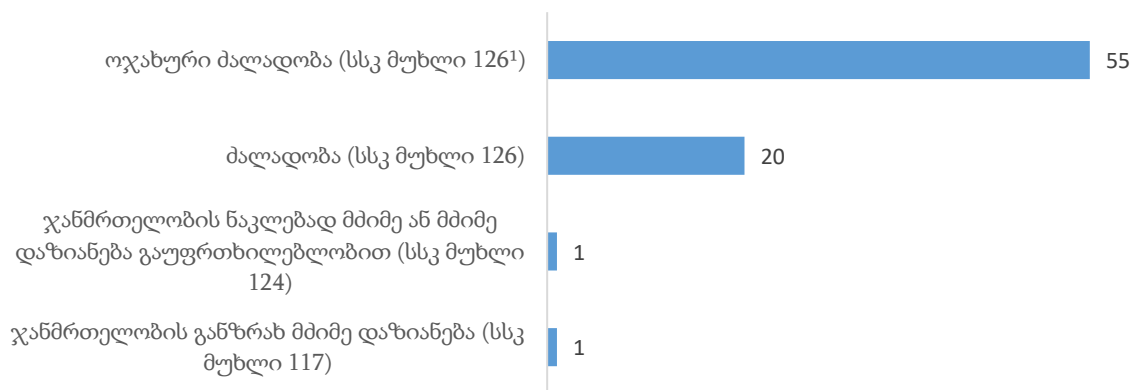
2026 წლის მაისის თვეში არასრულწლოვანთა მიმართ დევნის შეწყვეტის მაჩვენებელი სსკ-ის კონკრეტული მუხლების მიხედვით არ დაფიქსირებულა (ცხრილი 6).

6.5. დაზარალებული არასრულწლოვნები⁴

2026 წლის მაისის თვეში სულ დაზარალდა 105 არასრულწლოვანი. დაზარალებული არასრულწლოვნები დანაშაულების მიხედვით ამგვარია (ცხრილი 8):

დანაშაული ჯანმრთელობის წინააღმდეგ (სსკ მუხლები 117- 126¹):

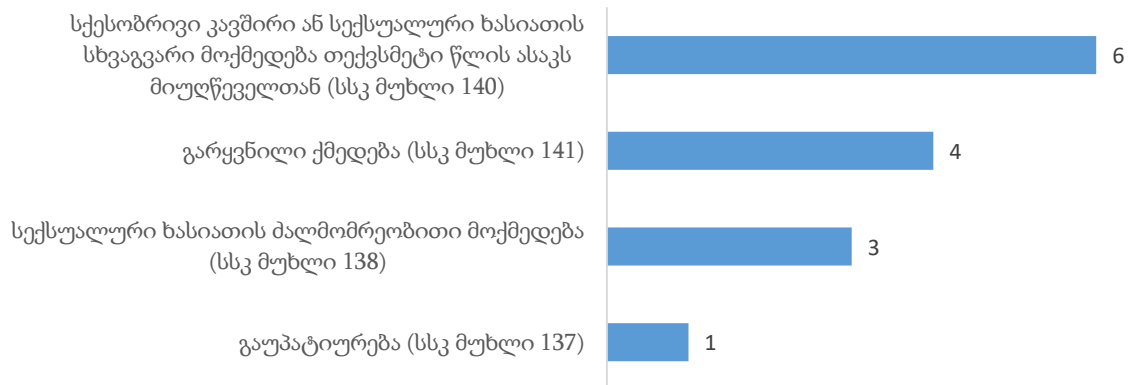
დაზარალებული არასრულწლოვნები ჯანმრთელობის წინააღმდეგ მიმართულ დანაშაულებზე (2026 წლის მაისი)



⁴ გასათვალისწინებელია, რომ სისხლის სამართლის კოდექსის შესაბამის მუხლებთან მიმართებით დათვლილ დაზარალებულ პირთა ჯამი ხშირად აღემატება არასრულწლოვან დაზარალებულ პირთა საერთო მაჩვენებელს, გამომდინარე იქიდან, რომ დანაშაულთა ერთობლიობის დროს (მაგ.: თუ არასრულწლოვანი დაზარალებულის მიმართ ჩადენილ იქნა ორი ან მეტი დანაშაული) დაზარალებული პირის მაჩვენებელი ფიქსირდება თითოეულ მუხლთან მიმართებით. გარდა ამისა, როდესაც ხდება ბრალდებულის მიმართ უკვე წარდგენილი ბრალდების დაზუსტება (რაც პროცესუალურად გულისხმობს პროკურორის მიერ „პირის ბრალდების შესახებ“ ახალი დადგენილებების გამოტანას), პროგრამული თვალსაზრისით, ეს მოცემულობა შესაძლოა აღქმულ იქნას დამოუკიდებელ დევნის დაწყებად, რაც ბუნებრივად ზრდის არასრულწლოვან დაზარალებულ პირთა საერთო მაჩვენებელს.

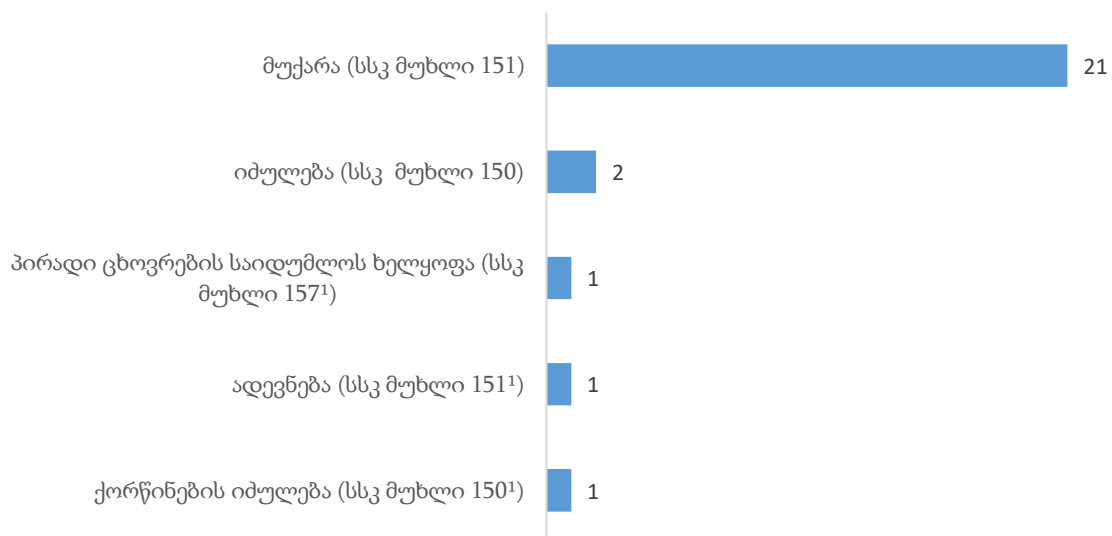
დანაშაული სქესობრივი თავისუფლებისა და ხელშეუხებლობის წინააღმდეგ (სსკ მუხლები 137-141):

დაზარალებული არასრულწლოვნები სქესობრივი თავისუფლებისა და ხელშეუხებლობის წინააღმდეგ მიმართულ დანაშაულებზე (2026 წლის მაისი)



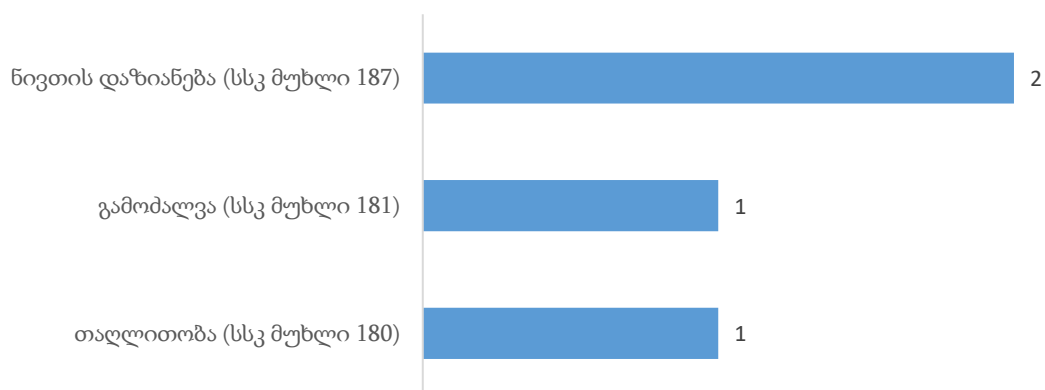
დანაშაული ადამიანის უფლებებისა და თავისუფლებების წინააღმდეგ (სსკ მუხლები 142-170):

დაზარალებული არასრულწლოვნები ადამიანის უფლებებისა და თავისუფლებების წინააღმდეგ მიმართულ დანაშაულებზე (2026 წლის მაისი)



დანაშაული საკუთრების წინააღმდეგ (სსკ მუხლები 177-189¹):

დაზარალებული არასრულწლოვნები საკუთრების წინააღმდეგ მიმართულ
დანაშაულებზე
(2026 წლის მაისი)



სატრანსპორტო დანაშაული (სსკ მუხლები 275-283):

დაზარალდა 9 არასრულწლოვანი სსკ-ის 276-ე მუხლით გათვალისწინებული დანაშაულის ჩადენის შედეგად (ტრანსპორტის მოძრაობის უსაფრთხოების ან ექსპლუატაციის წესის დარღვევა).

თავი IV. პენიტენციური სისტემის სტატისტიკა¹

ნაწილი 11 - საქართველოს იუსტიციის სამინისტროს სისტემაში შემავალი სახელმწიფო საქვეუწყებო დაწესებულება - სპეციალური პენიტენციური სამსახური

11.1 ბრალდებულთა და მსჯავრდებულთა სქესობრივ-ასაკობრივი ჯგუფები

ბრალდებულთა და მსჯავრდებულთა საერთო რაოდენობის შედარება

საქართველოს მოსახლეობის რაოდენობასთან სქესობრივ ჭრილში

2026 წლის 31 მაისის მდგომარეობით, პენიტენციურ დაწესებულებებში განთავსებული იყო სულ 12 135 პირი, მათ შორის 11 558 კაცი და 577 ქალი.

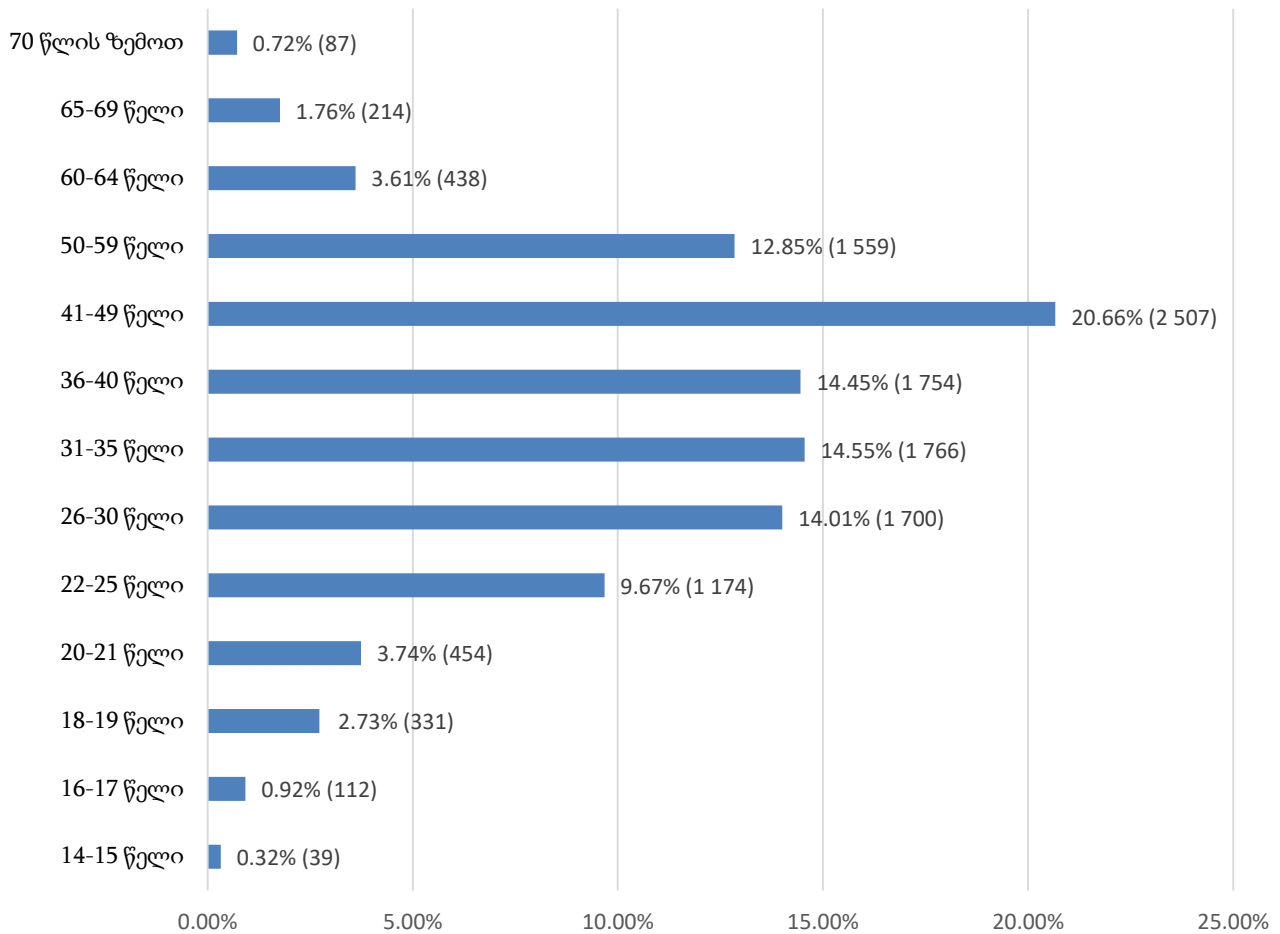
სპეციალური პენიტენციური სამსახურის ადმინისტრაციული დეპარტამენტის ანალიტიკურ სამმართველოში ყოველთვიურად ხორციელდება ბრალდებულებისა და მსჯავრდებულების საერთო რაოდენობის პროცენტული შედარება, საქართველოს სტატისტიკის ეროვნული სამსახურის მიერ 2026 წლის პირველი იანვრის მონაცემებით (მათ ვებ-გვერდზე არსებული ბოლო მონაცემი) დაფიქსირებულ საქართველოს მოსახლეობის რაოდენობასთან. ქვეყნის მოსახლეობის აღნიშნულ რაოდენობასთან, პენიტენციურ დაწესებულებათა ერთიანი მართვის მხარდამჭერი აპარატიდან მიღებული, მ/წლის 31 მაისის მონაცემების შედარების შედეგად, ბრალდებულებისა და მსჯავრდებულების საერთო რიცხვა (12 135) ქვეყნის მოსახლეობის საერთო რაოდენობის (3 941 103) 0.31% შეადგინა. მამრობითი სქესის ბრალდებულებისა და მსჯავრდებულების რაოდენობა (11 558) ქვეყნის მამრობითი სქესის მოსახლეობის (1 887 646) 0.61%-ს, ხოლო მდედრობითი სქესის ბრალდებულებისა და მსჯავრდებულების რაოდენობა (577) ქვეყნის მდედრობითი სქესის მოსახლეობის (2 053 457) 0.03%-ს შეადგენს (იხ. დანართი, ცხრილი №22).

ბრალდებულთა და მსჯავრდებულთა რაოდენობა სქესობრივ-ასაკობრივ ჯგუფებში

2026 წლის მაისის თვეში, სქესობრივ-ასაკობრივ ჭრილში ბრალდებულთა და მსჯავრდებულთა საერთო რაოდენობის ყველაზე მეტი ხვედრითი წილი სრულწლოვან კაცებზე მოდიოდა (11 421). ქვემოთ მოცემულია ყველა დაწესებულებაში განთავსებულ ბრალდებულთა და მსჯავრდებულთა საერთო რაოდენობის ამსახველი დიაგრამები, სადაც უფრო დეტალურად არის ნაჩვენები სქესობრივი და ასაკობრივი ჯგუფების პროცენტული წილის ურთიერთმიმართება (იხ. დანართი, ცხრილი №23, №24, №25):

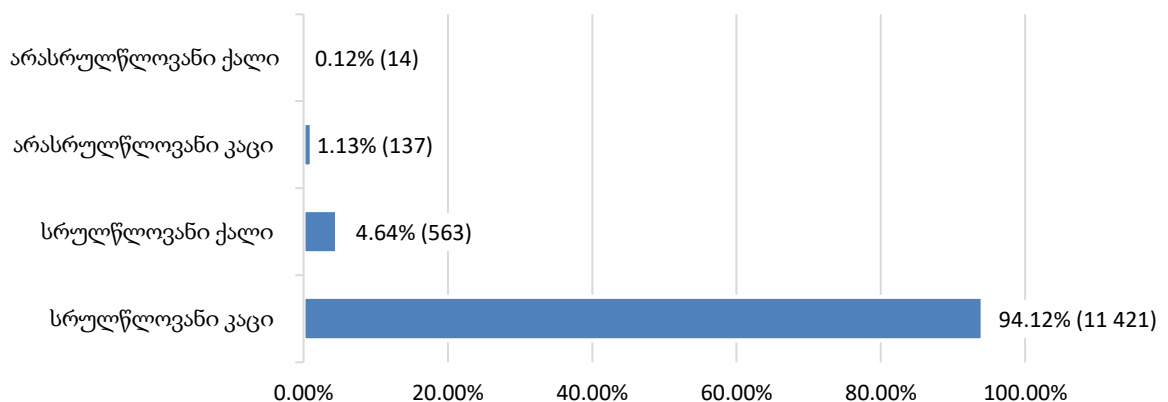
¹ ანგარიში მომზადებულია 2026 წლის 31 მაისის მდგომარეობით არსებულ მონაცემებზე დაყრდნობით.

**ბრალდებულები და მსჯავრდებულები
ასაკობრივ ჯგუფში**



როგორც მოცემული დიაგრამიდან ჩანს, 41-49 წლამდე ასაკის ბრალდებულები და მსჯავრდებულები საერთო რაოდენობის ყველაზე დიდი პროცენტული მაჩვენებლით ხასიათდებიან.

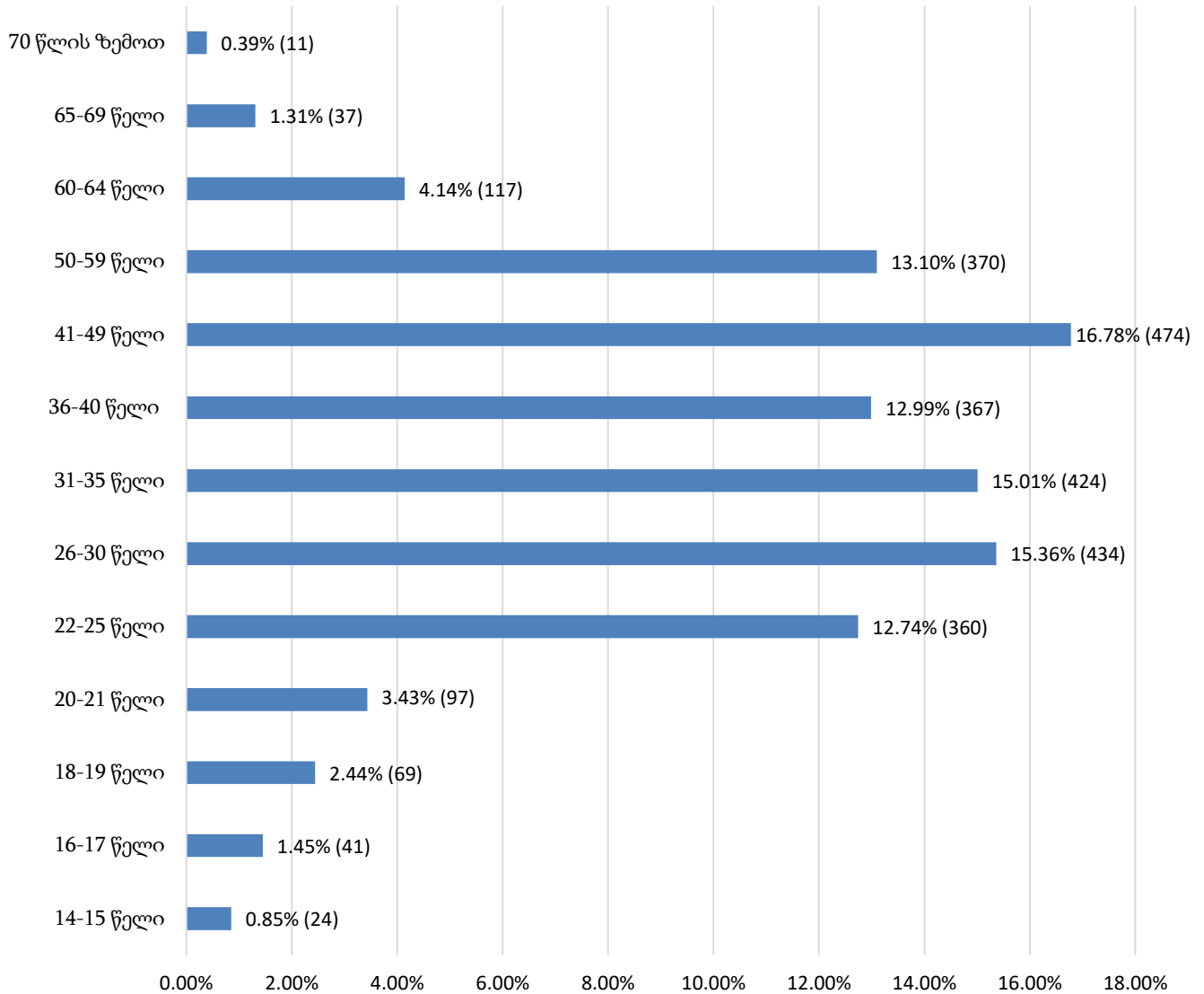
**ბრალდებულები და მსჯავრდებულები
სქესობრივ-ასაკობრივ ჯგუფში**



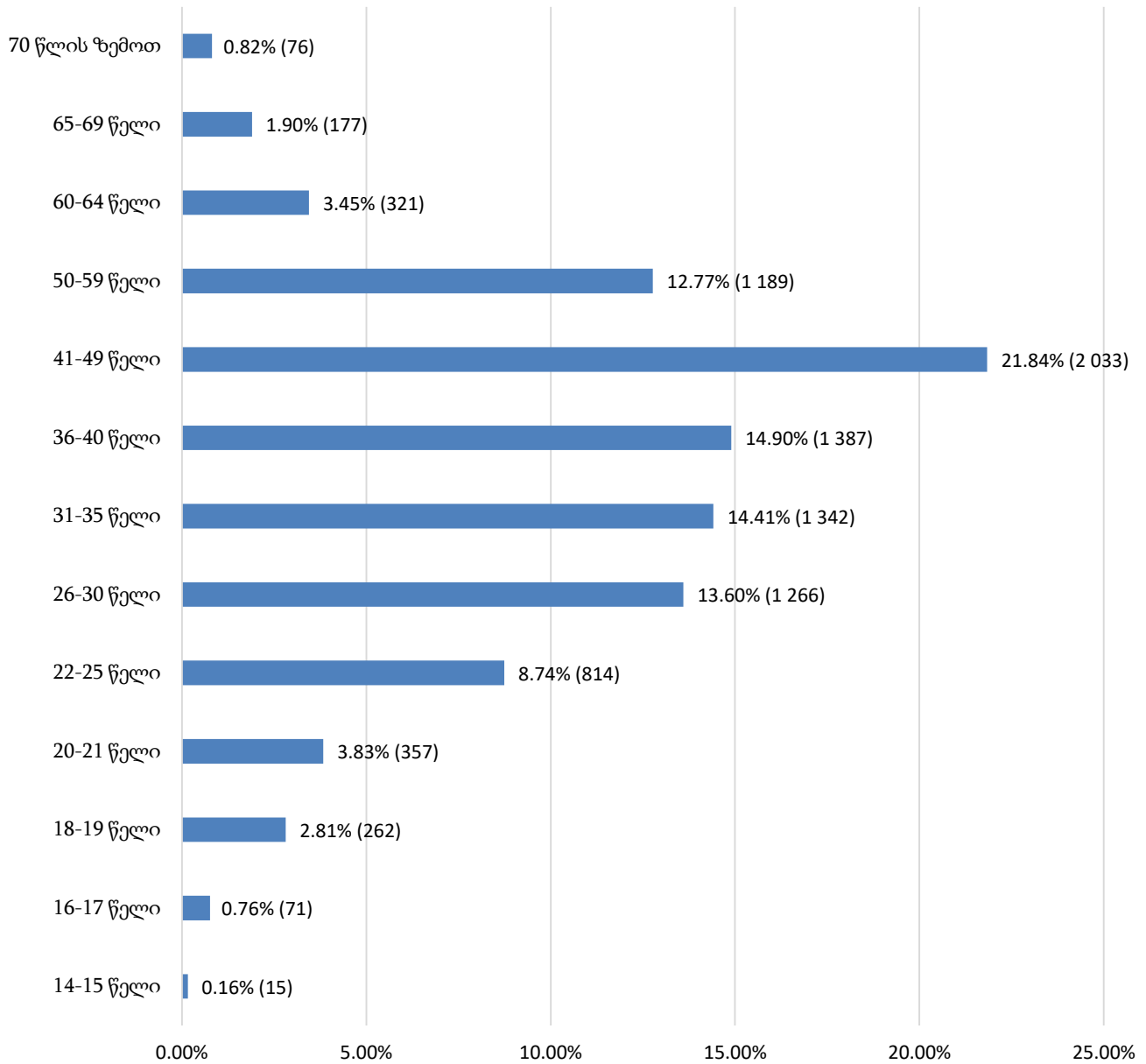
ბრალდებულთა და მსჯავრდებულთა ასაკობრივი კატეგორიები

2026 წლის მაისის ბოლოს, პენიტენციურ სისტემაში განთავსებული იყო სულ 12 135 პირი (მათ შორის: ბრალდებული - 2 825; მსჯავრდებული - 9 310). მათი კლასიფიცირება ასაკობრივი კატეგორიების მიხედვით მოცემულია შემდეგ დიაგრამებზე (იხ. დანართი, ცხრილი №27):

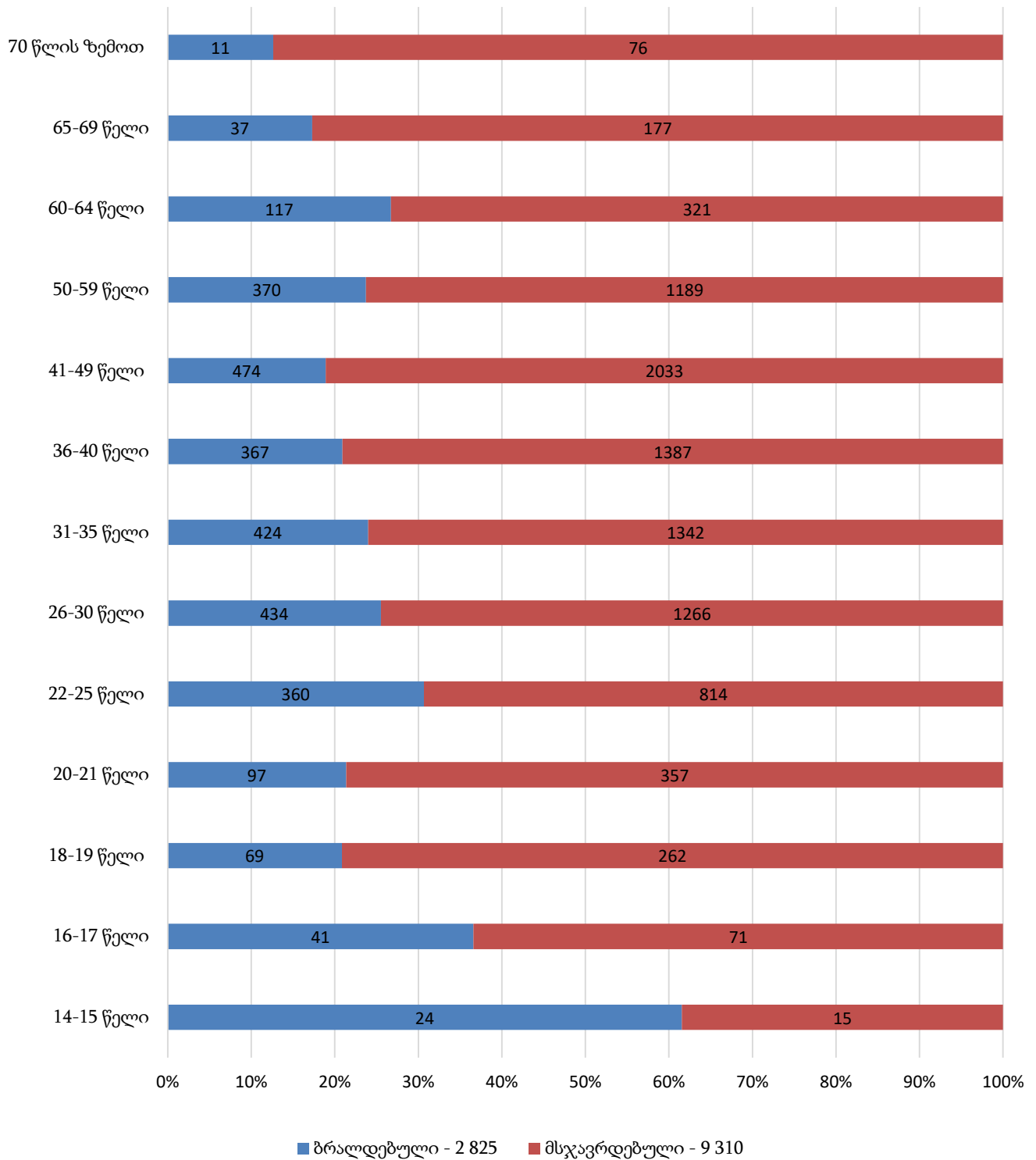
ბრალდებულთა ასაკობრივი კატეგორიები



მსჯავრდებულთა
ასაკობრივი კატეგორიები



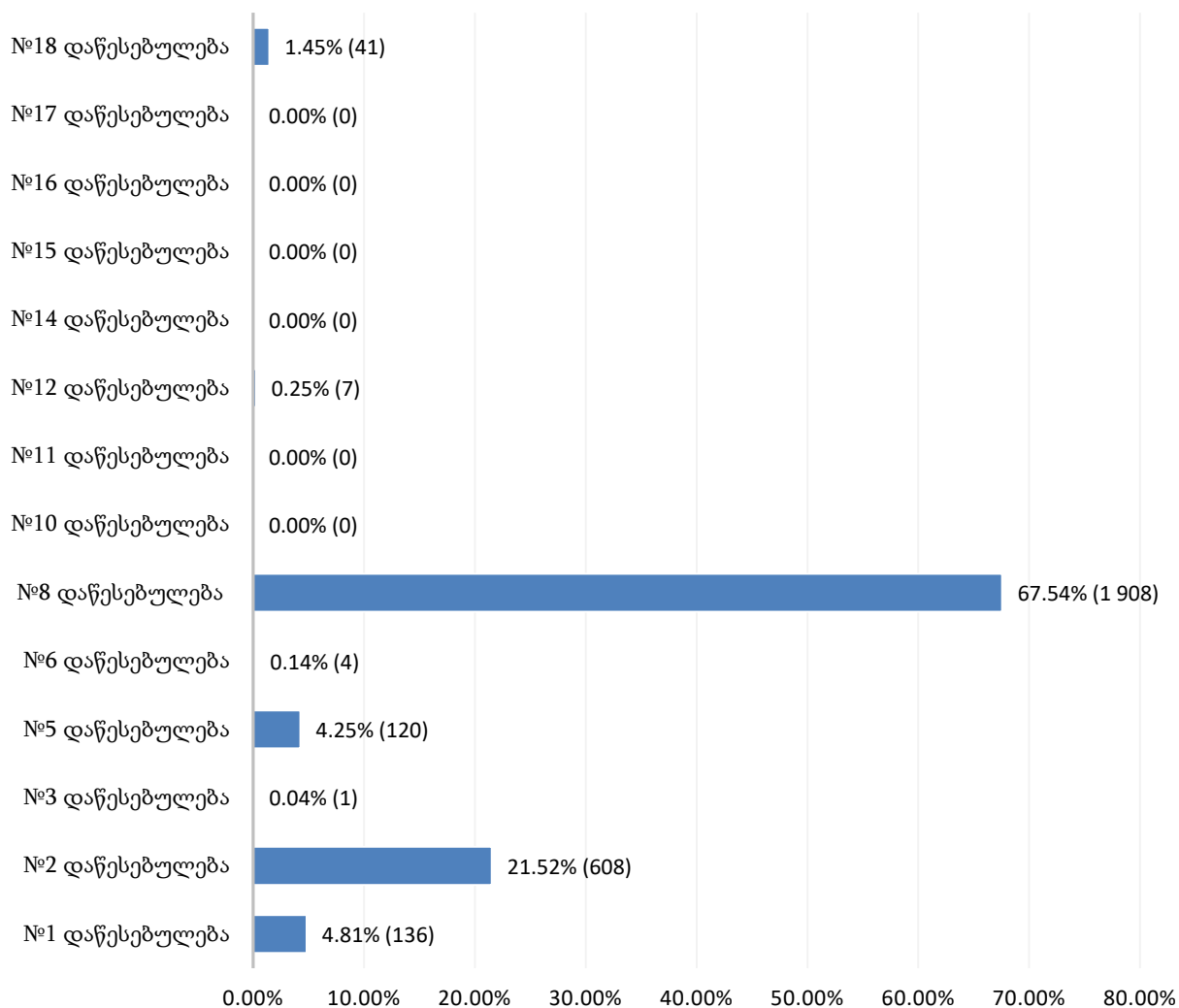
ბრალდებულთა და მსჯავრდებულთა
ასაკობრივი კატეგორიები (საერთო)



ბრალდებულები და მსჯავრდებულები პენიტენციურ დაწესებულებებში

საერთო შეფარდებით დაწესებულებებში განთავსებულ პირთა 23.3%-ს ბრალდებულები შეადგენდნენ. საანგარიშო პერიოდში, 8 პენიტენციურ დაწესებულებაში სულ 2 825 ბრალდებული ირიცხებოდა. დაწესებულებებს შორის მათი ზვედრითი წილი შემდეგნაირად ნაწილდება (იხ. დანართი, ცხრილი №28):

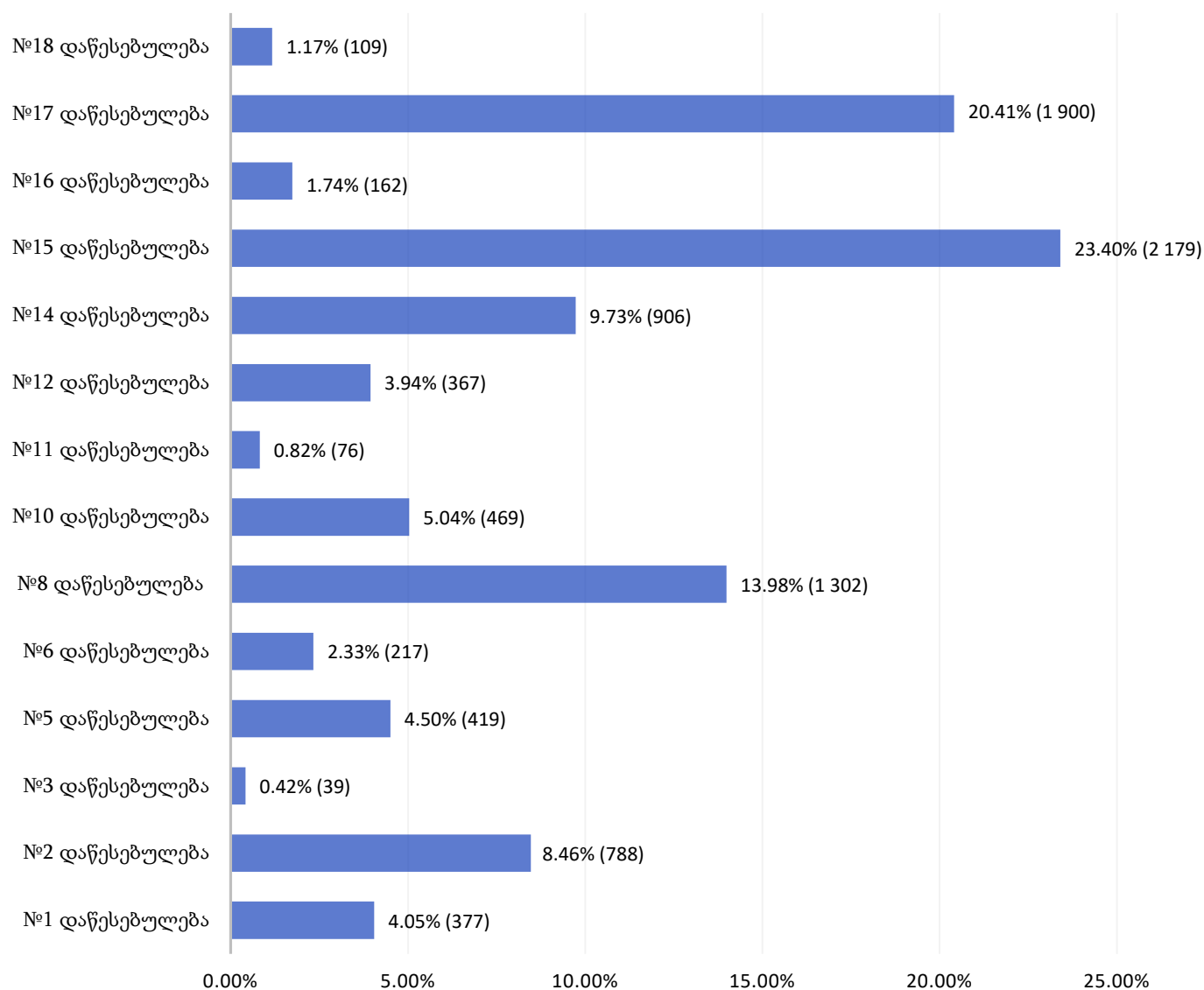
ბრალდებულები დაწესებულებებში



როგორც ზემოთ მოცემული დიაგრამიდან ჩანს, აღნიშნულ პერიოდში ყველაზე მეტი ბრალდებული №8 დაწესებულებაში ირიცხებოდა.

საერთო რაოდენობასთან შეფარდებით დაწესებულებებში განთავსებულ პირთა 76.7%-ს მსჯავრდებულები შეადგენდნენ. 2026 წლის მაისის ბოლოს, 14 პენიტენციურ დაწესებულებაში სულ 9 310 მსჯავრდებული ირიცხებოდა. დაწესებულებებს შორის მათი ხვედრითი წილი შემდეგნაირად ნაწილდება (იხ. დანართი, ცხრილი №28):

მსჯავრდებულები დაწესებულებებში

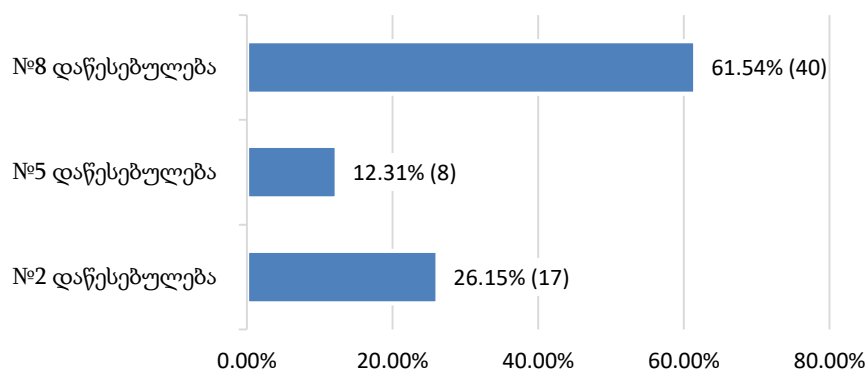


როგორც ზემოთ მოცემული დიაგრამიდან ჩანს, საანგარიშო პერიოდში ყველაზე მეტი მსჯავრდებული №15 დაწესებულებაში ირიცხებოდა.

11.2 არასრულწლოვანი ბრალდებულები და მსჯავრდებულები

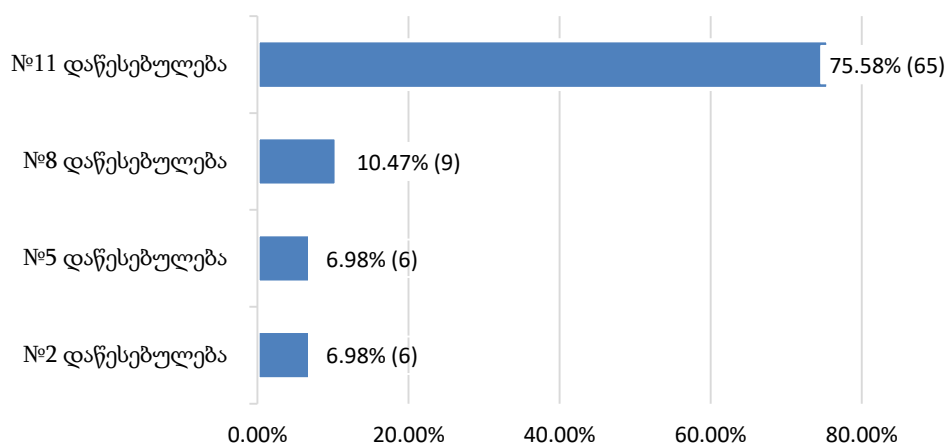
2026 წლის მაისის ბოლოს, პენიტენციურ სისტემაში განთავსებული არასრულწლოვანი ბრალდებულებისა და მსჯავრდებულების რიცხვი (151) ბრალდებულთა და მსჯავრდებულთა საერთო რაოდენობის 1.2%-ს შეადგენდა. არასრულწლოვანთა შორის 65 ბრალდებულია, მათ შორის 8 მდედრობითი სქესის. მათი რიცხვი ბრალდებულთა საერთო რაოდენობის 2.3%-ს, ხოლო არასრულწლოვანი ბრალდებულებისა და მსჯავრდებულების საერთო რაოდენობის 43.0%-ს შეადგენს. ქვემოთ მოცემულია დაწესებულებებში მათი განაწილების ამსახველი სურათი (იხ. დანართი, ცხრილი №26):

არასრულწლოვანი ბრალდებულები დაწესებულებებში



არასრულწლოვანთა შორის 86 მსჯავრდებულია, მათ შორის 6 მდედრობითი სქესის. მათი რიცხვი, მსჯავრდებულთა საერთო რაოდენობის 0.9%-ს, ხოლო არასრულწლოვანი ბრალდებულებისა და მსჯავრდებულების საერთო რაოდენობის 57.0%-ს შეადგენს. პენიტენციურ დაწესებულებებში მათი საერთო რაოდენობის განაწილების მაჩვენებელი გამოსახულია ქვემოთ მოცემულ დიაგრამაზე (იხ. დანართი, ცხრილი №26):

არასრულწლოვანი მსჯავრდებულები დაწესებულებებში



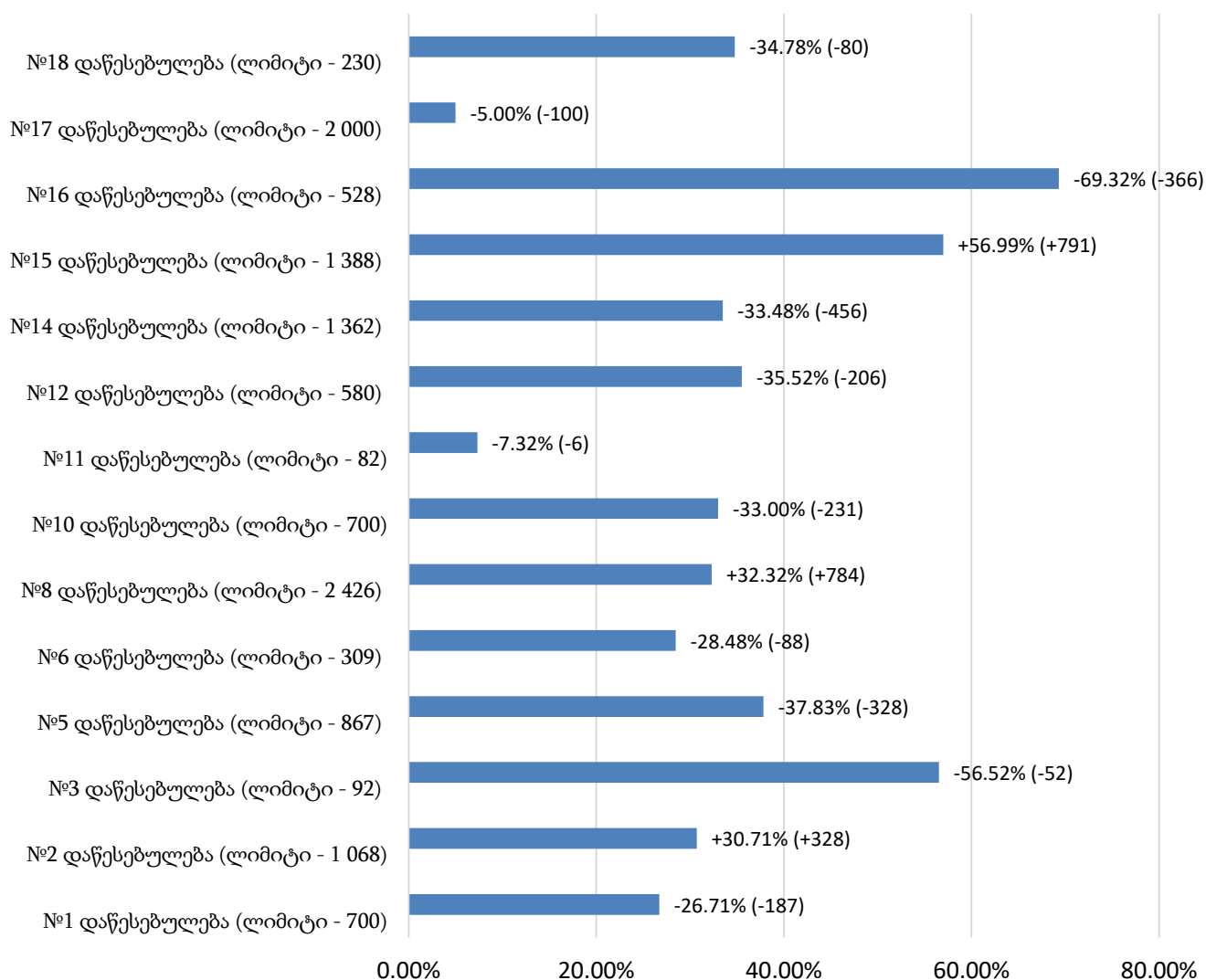
11.3 ბრალდებულთა და მსჯავრდებულთა განთავსების დადგენილი ლიმიტები

„პენიტენციური დაწესებულებებისა და პენიტენციურ დაწესებულებებში განთავსებულ ბრალდებულთა/მსჯავრდებულთა დასაშვები მაქსიმალური რაოდენობის განსაზღვრის შესახებ“ საქართველოს იუსტიციის მინისტრის 2026 წლის 21 იანვრის №1178 ბრძანებით, დადგენილია, ბრალდებულთა და მსჯავრდებულთა განთავსების რაოდენობრივი ლიმიტი, თითოეული დაწესებულებისთვის. დაწესებულებებში განთავსებულ პირთა რაოდენობის შედარება, განთავსების ლიმიტირებულ რაოდენობასთან ხორციელდება თითოეულ დაწესებულებასთან მიმართებაში.

პენიტენციურ სისტემას დაქვემდებარებულ 14 დაწესებულებაში არსებული საპატიმრო ადგილების საერთო ლიმიტირებული რაოდენობა 12 332-ს შეადგენს. 2026 წლის 31 მაისის მონაცემებით, დაწესებულებებში განთავსებულ ბრალდებულთა და მსჯავრდებულთა საერთო რაოდენობა (12 135) დადგენილ ლიმიტზე 197 ერთეულით (1.6%) ნაკლებია. ამ მხრივ, განსხვავებული მდგომარეობაა სხვადასხვა დაწესებულებებში.

ქვემოთ მოცემულ დიაგრამაზე ასახულია დაწესებულებების ჩამონათვალი დადგენილ ლიმიტებით, სადაც პროცენტული მაჩვენებლის შემდეგ ფრჩხილებში მოცემულია შესაბამისი სხვაობის ამსახველი ციფრი. ამდენად, საანგარიშო პერიოდისათვის, თითოეულ დაწესებულებაში განთავსებულ ბრალდებულთა და მსჯავრდებულთა რაოდენობის დადგენილ ლიმიტზე ნაკლებობა/მეტობა დიაგრამაზე გამოსახულია როგორც რაოდენობრივი, ასევე პროცენტული მაჩვენებლის სახით (იხ. დანართი, ცხრილი №29):

**ბრალდებულთა და მსჯავრდებულთა რაოდენობის შედარება
დაწესებულებებში განთავსების დადგენილ ლიმიტებთან
(ნაკლებობის/მეტობის მაჩვენებლებით)**

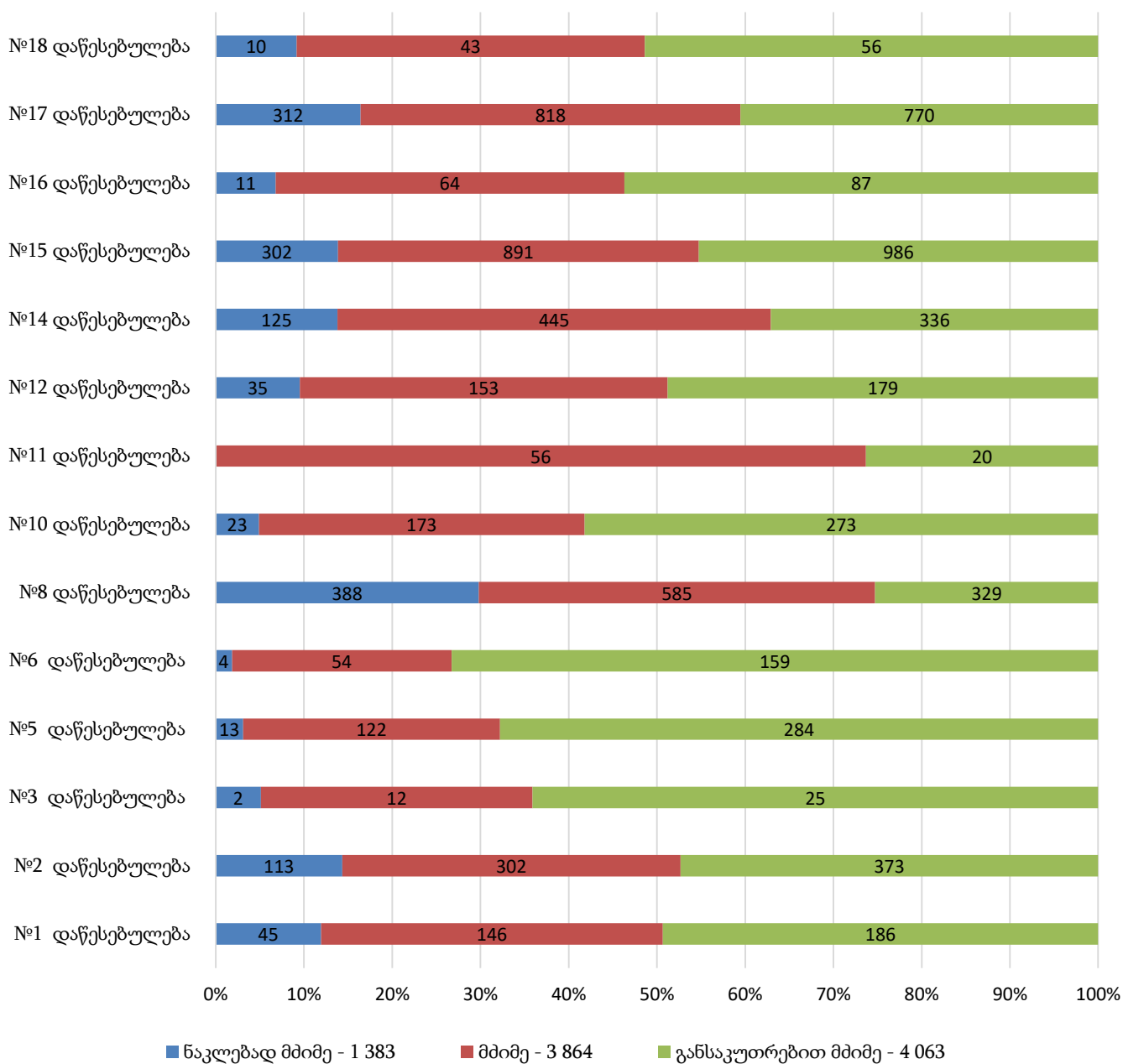


როგორც მოცემული დიაგრამიდან ჩანს, მ/წლის მაისის თვეში, დადგენილ ლიმიტთან შედარებით, მეტობის მაჩვენებელი №2, №8 და №15 დაწესებულებებში დაფიქსირდა.

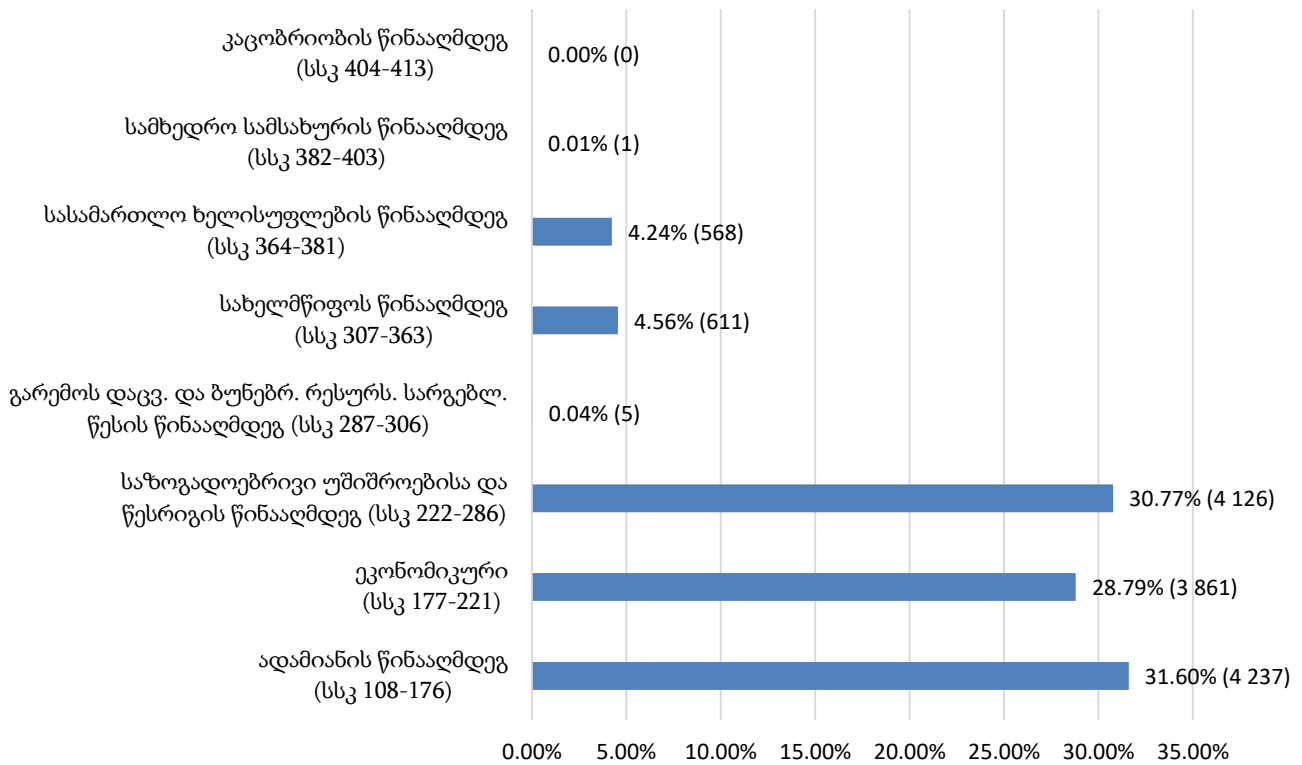
11.4 მსჯავრდებულები დანაშაულის კატეგორიისა და სახეობის მიხედვით

2026 წლის მაისის ბოლოს, პენიტენციურ დაწესებულებებში განთავსებული მსჯავრდებულები, ბრალდებულებისა და მსჯავრდებულების საერთო რაოდენობის 76.7%-ს შეადგენდა. მათგან, უმეტესობას განსაკუთრებით მძიმე დანაშაულისთვის მსჯავრდებული პირები (4 063) წარმოადგენდნენ. ასევე, დიდი ხვედრითი წილით განისაზღვრებოდა მძიმე დანაშაულისთვის მსჯავრდებული პირების (3 864) რაოდენობაც. რაც შეეხება მსჯავრდებულთა გადანაწილებას დანაშაულის სახეობის მიხედვით, უნდა აღინიშნოს, რომ მათი უმრავლესობა ადამიანის წინააღმდეგ (4 237) და საზოგადოებრივი უშიშროებისა და წესრიგის წინააღმდეგ (4 126) ჩადენილი დანაშაულისათვის იხდის სასჯელს. ასევე, მაღალი მაჩვენებლით ხასიათდება ეკონომიკური (3 861) დანაშაულისთვის მსჯავრდებულ პირთა რაოდენობა (იხ. დანართი, ცხრილი №30, №31):

მსჯავრდებულები
დანაშაულის კატეგორიის მიხედვით დაწესებულებებში



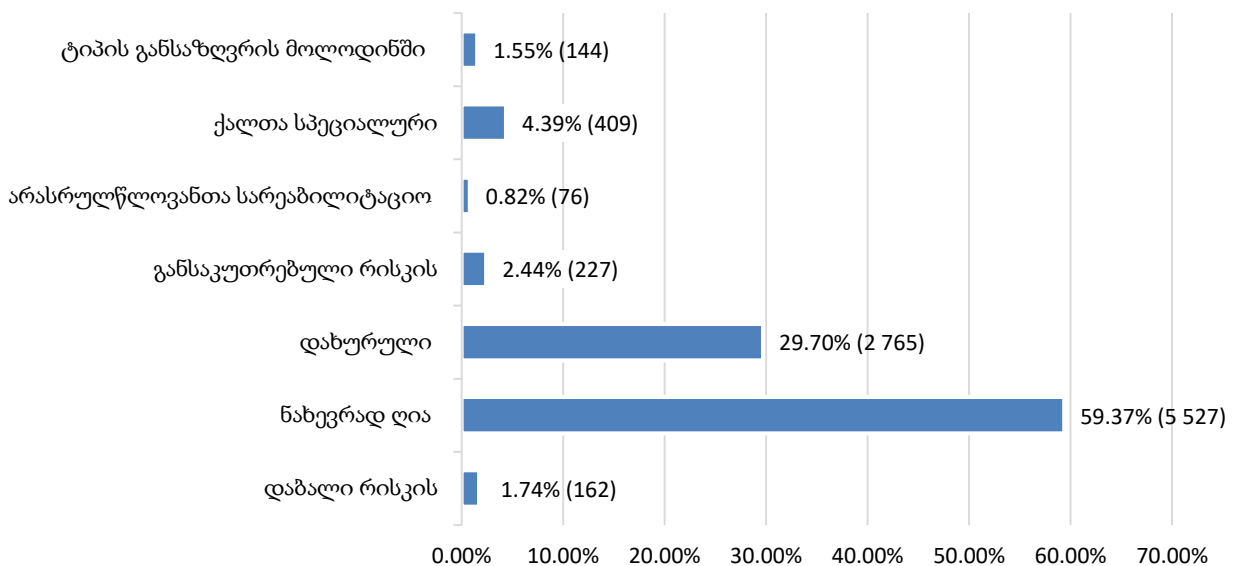
**მსჯავრდებულები
დანაშაულის სახეობის მიხედვით**



11.5 მსჯავრდებულები დაწესებულების ტიპის მიხედვით

2026 წლის 31 მაისის მდგომარეობით, დაწესებულების ტიპი განესაზღვრა 9 166 მსჯავრდებულს, ხოლო აღნიშნულის მოლოდინშია 144. მათი გადანაწილება დაწესებულების ტიპის მიხედვით შემდეგნაირია (იხ. დანართი, ცხრილი №32):

**მსჯავრდებულები
დაწესებულების ტიპის მიხედვით**

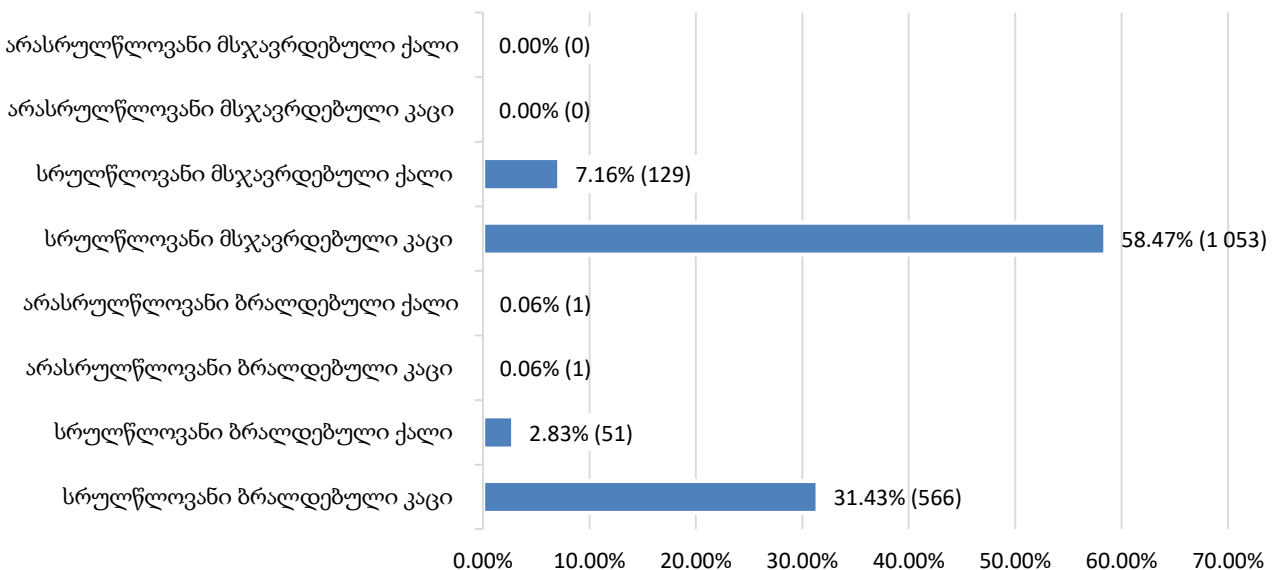


11.6 უცხო ქვეყნის მოქალაქე და მოქალაქეობის არმქონე ბრალდებულები და მსჯავრდებულები

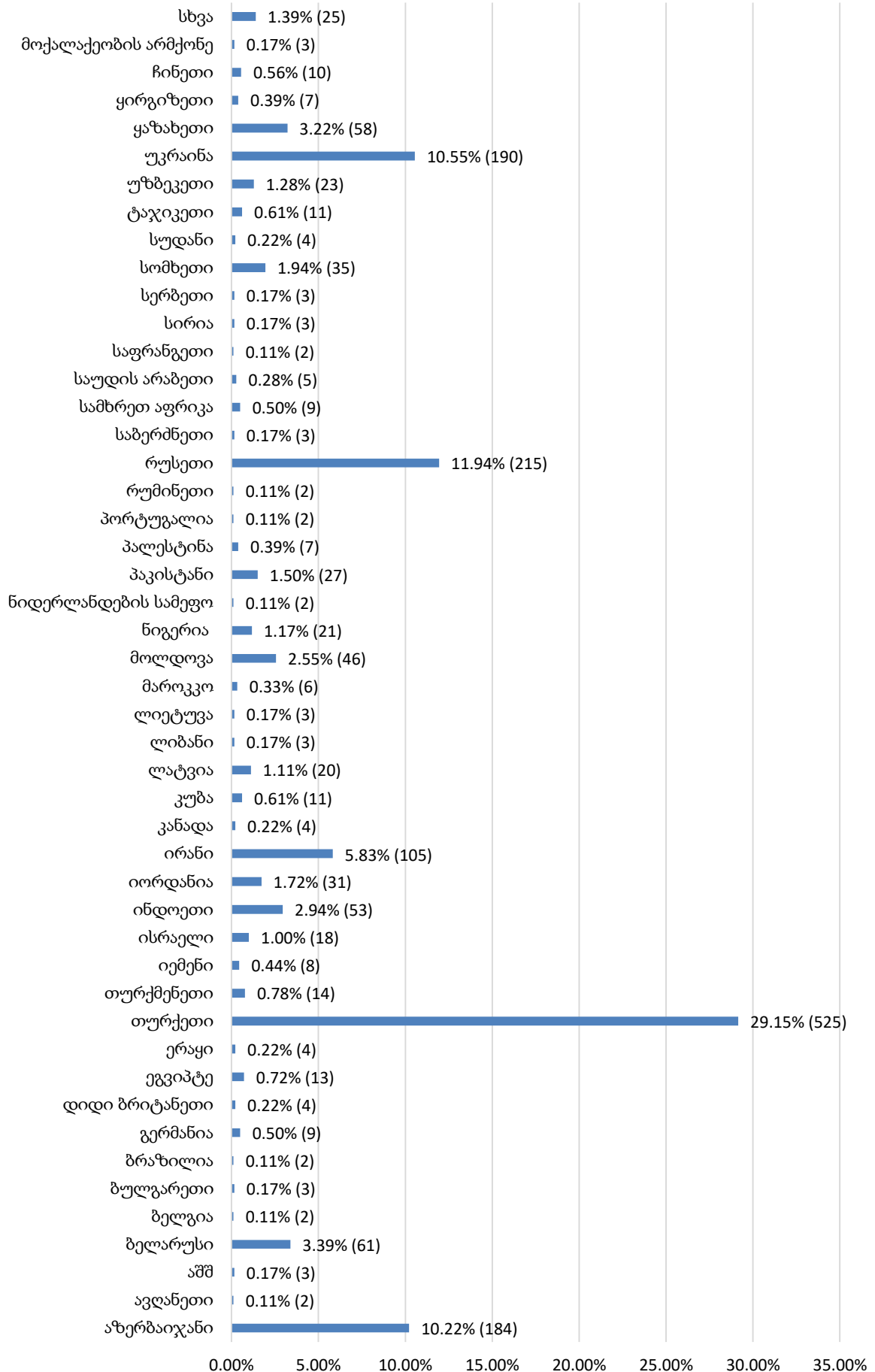
2026 წლის მაისის თვეში, პენიტენციურ დაწესებულებებში განთავსებულნი იყვნენ უცხო ქვეყნის მოქალაქეები 71 ქვეყნიდან და მოქალაქეობის არმქონე პირები. საანგარიშო პერიოდის ბოლოს, მათი რიცხვი 1 801-ს შეადგენდა (ბრალდებულთა და მსჯავრდებულთა საერთო რაოდენობის 14.8%). მათ შორის იყო: №1 დაწესებულებაში 6 (რუსეთი-საქართველო, რუსეთი-საქართველო, რუსეთი-საქართველო, რუსეთი-საქართველო, რუსეთი-საქართველო, რუსეთი-საქართველო), №2 დაწესებულებაში 1 (გერმანია-ირანი), №5 დაწესებულებაში 7 (ისრაელი-საქართველო, ბელარუსი-საქართველო, ბელარუსი-საქართველო, რუსეთი-უკრაინა, საბერძნეთი-საქართველო, რუსეთი-საქართველო, რუსეთი-საქართველო), №6 დაწესებულებაში 3 (კანადა-საქართველო, რუსეთი-საქართველო, საბერძნეთი-საქართველო), №8 დაწესებულებაში 10 (ისრაელი-მოლდოვა, ირანი-აშშ, ყაზახეთი-საქართველო, სლოვაკეთი-უკრაინა, თურქეთი-საქართველო, რუსეთი-უკრაინა, უკრაინა-საქართველო, სომხეთი-საქართველო, რუსეთი-საქართველო, რუსეთი-საქართველო), №12 დაწესებულებაში 2 (ავსტრია-საქართველო, რუსეთი-საქართველო), №14 დაწესებულებაში 2 (რუსეთი-საქართველო, რუსეთი-საქართველო), №15 დაწესებულებაში 4 (რუსეთი-საქართველო, რუსეთი-საქართველო, რუსეთი-საქართველო, სომხეთი-საქართველო), №16 დაწესებულებაში 2 (ბელგია-საქართველო, ირანი-საქართველო), №17 დაწესებულებაში 6 (თურქეთი-ეგვიპტე, რუსეთი-საქართველო, საფრანგეთი-საქართველო, სომხეთი-ბელგია, უკრაინა-საქართველო, უკრაინა-რუსეთი) ორმაგი მოქალაქეობის მქონე ბრალდებული/მსჯავრდებული.

ქვემოთ მოცემულია პენიტენციურ დაწესებულებებში განთავსებულ უცხო ქვეყნის მოქალაქე და მოქალაქეობის არმქონე ბრალდებულთა და მსჯავრდებულთა რაოდენობის ამსახველი დიაგრამები, სქესობრივ-ასაკობრივი ჭრილისა და სახელმწიფოების შესაბამისი მოქალაქეობის მიხედვით (იხ. დანართი, ცხრილი №33, №34):

**უცხო ქვეყნის მოქალაქე და მოქალაქეობის არმქონე
ბრალდებულები და მსჯავრდებულები
სქესობრივ-ასაკობრივ ჭრილში**

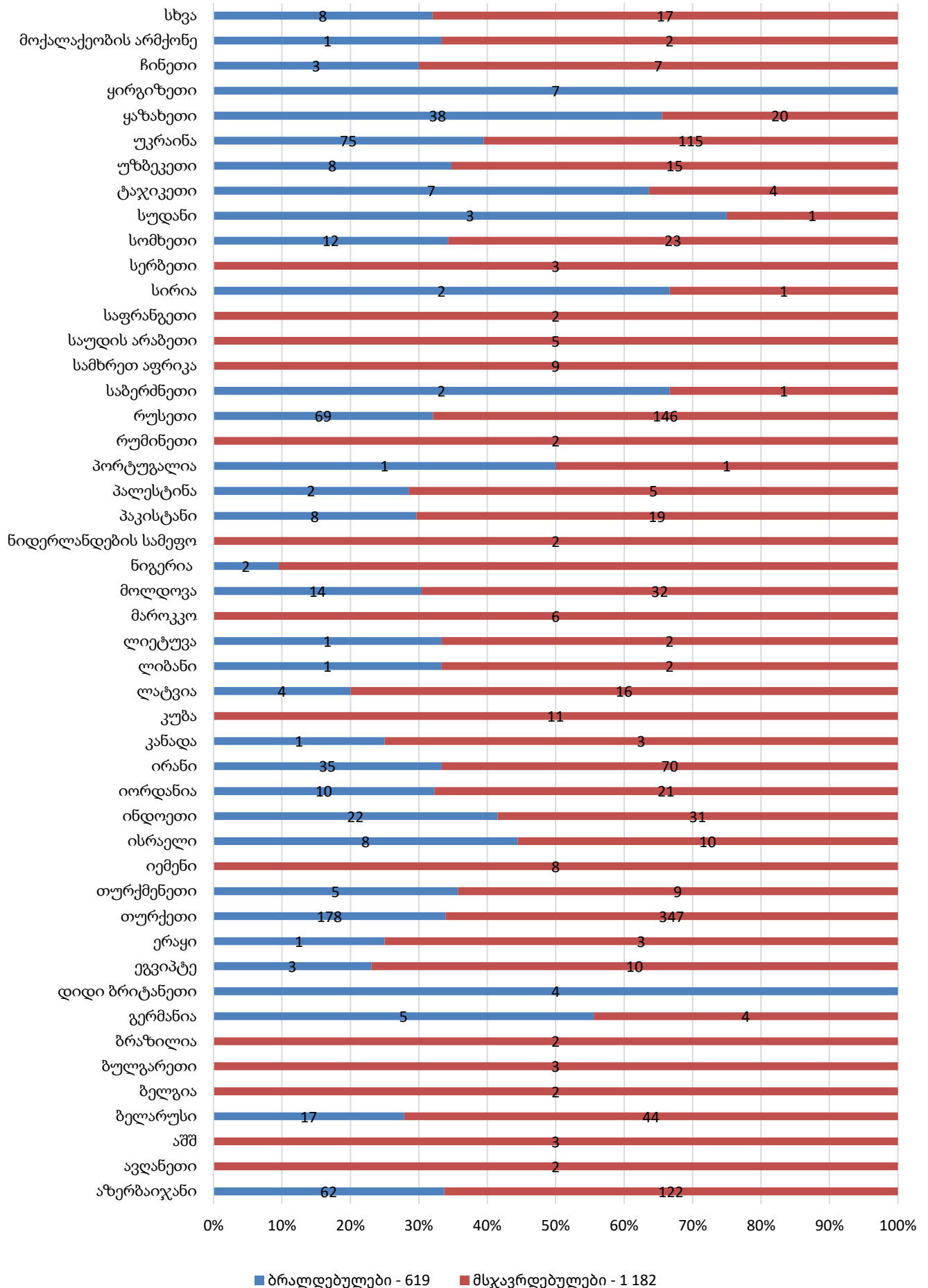


უცხო ქვეყნის მოქალაქე და მოქალაქეობის არმქონე
ბრალდებულები და მსჯავრდებულები



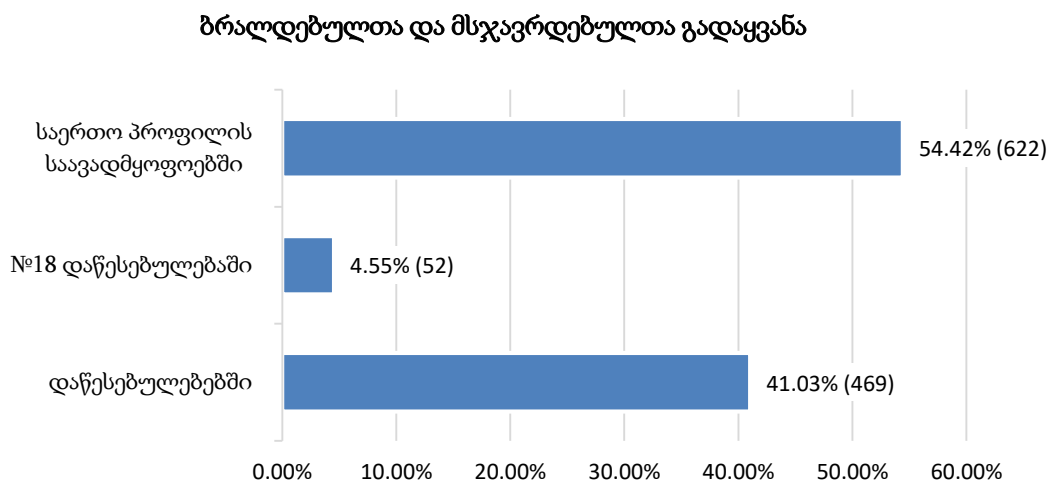
როგორც ზემოაღნიშნული დიაგრამიდან ჩანს, უცხოელთაგან უდიდესი ნაწილი თურქეთზე, რუსეთზე, უკრაინაზე და აზერბაიჯანზე მოდის. დაბალი მაჩვენებლებით ხასიათდებიან ქვეყნები, რომლებიც დიაგრამაზე გაერთიანებულია კატეგორიაში „სხვა“ (ალბანეთი - 1, ალჟირი - 1, ავსტრალია - 1, ავსტრია - 1, არაბთა გაერთიანებული საამირო - 1, ბანგლადეში - 1, დომინიკელთა რესპუბლიკა - 1, ეთიოპია - 1, ესტონეთი - 1, ესპანეთი - 1, იამაიკა - 1, იაპონია - 1, ინდონეზია - 1, კამერუნი - 1, კოლუმბია - 1, კორეის რესპუბლიკა (სამხრეთ კორეა) - 1, ლუქსემბურგი - 1, მალაიზია - 1, პანამა - 1, პოლონეთი - 1, სიერა-ლეონე - 1, სლოვაკეთი - 1, სომალი - 1, ტუნისი - 1, შრი-ლანკა - 1).

უცხო ქვეყნის მოქალაქე და მოქალაქეობის არმქონე
ბრალდებულები და მსჯავრდებულები



11.7 პენიტენციურ სისტემაში და სისტემის გარეთ გადაყვანა

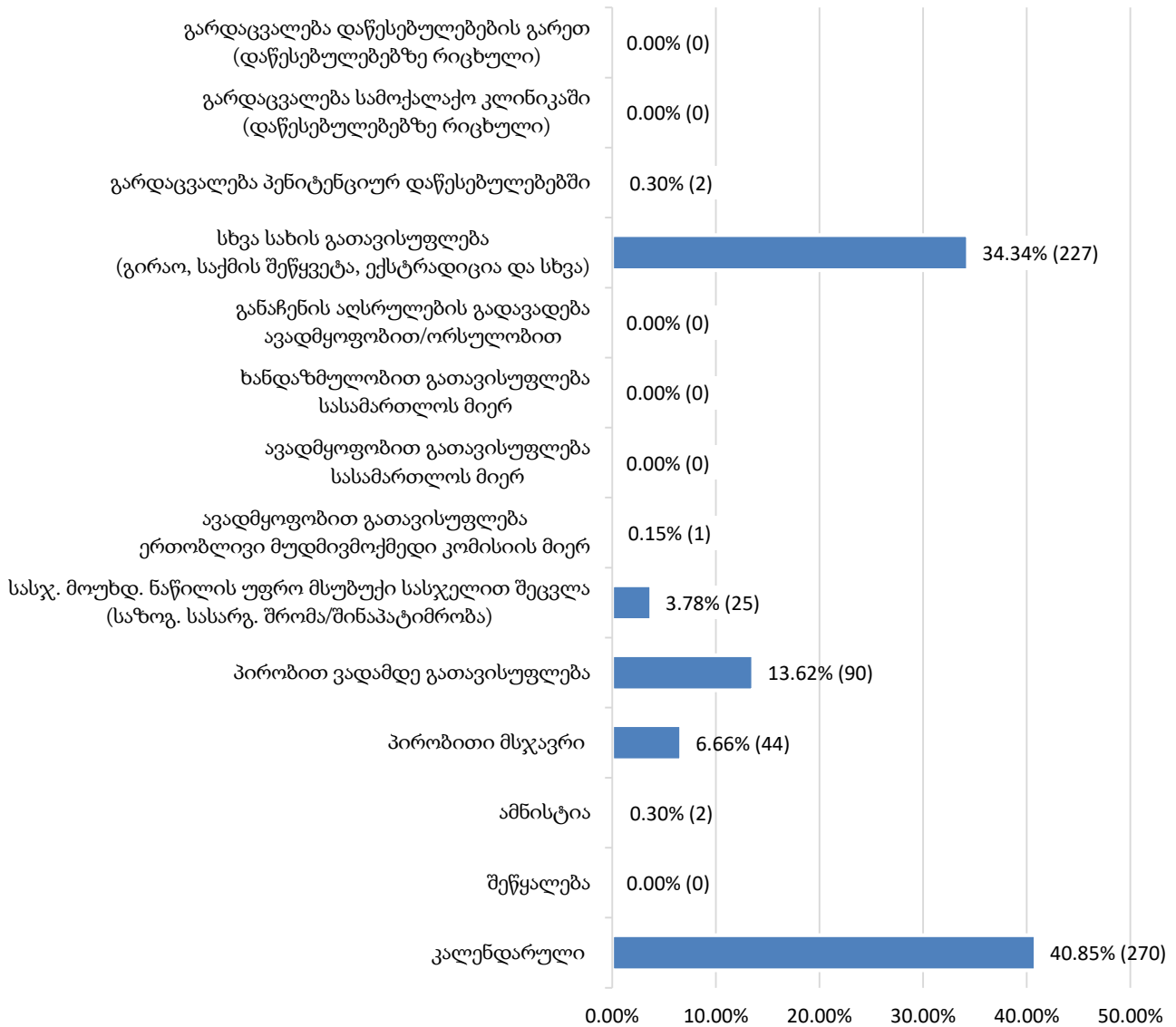
2026 წლის მაისში, პენიტენციურ სისტემაში სულ 1 143 პირის გადაადგილება დაფიქსირდა. მათ შორის: საერთო პროფილის საავადმყოფოებში - 622; პენიტენციურ დაწესებულებებში - 521 (იხ. დანართი, ცხრილი №35):



11.8 პენიტენციური სისტემიდან გასვლა

2026 წლის მაისში, პენიტენციური დაწესებულებები სხვადასხვა საფუძვლით დატოვა 661 პირმა, რაც დეტალურად ნაჩვენებია ქვემოთ წარმოდგენილ დიაგრამაზე (იხ. დანართი, ცხრილი №36):

პენიტენციური სისტემიდან გასული ბრალდებულები და მსჯავრდებულები

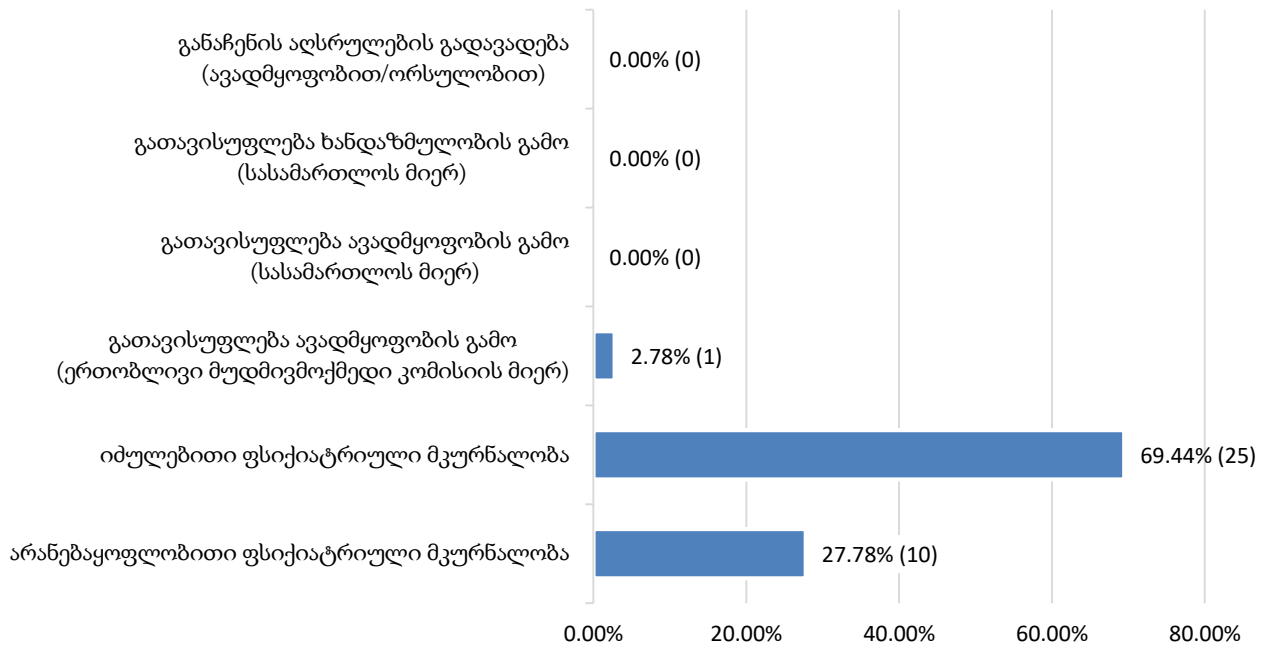


როგორც ვხედავთ, პენიტენციური სისტემიდან გასულ ბრალდებულთა და მსჯავრდებულთა უდიდესი წილი კალენდარულად (270), პირობით ვადამდე (90), პირობითი მსჯავრით (44) და სასჯელის უფრო მსუბუქი სახის სასჯელით შეცვლით - საზოგადოებისათვის სასარგებლო შრომა/შინაპატიმრობა (25) გათავისუფლებულ მსჯავრდებულებზე მოდის. ხოლო, დაბალი მაჩვენებლით წარმოდგენილია ამნისტია (2), გარდაცვალება (2) და ავადმყოფობით გათავისუფლება ერთობლივი მუდმივმოქმედი კომისიის მიერ (1). ასევე, სხვა სახით გათავისუფლებულთა (გირაო, საქმის შეწყვეტა, ექსტრადიცია და სხვა) საერთო რაოდენობამ (227) გათავისუფლებულ პირთა მთლიანი რაოდენობის 34.3% შეადგინა.

11.9 პენიტენციური სისტემიდან ჯანმრთელობის/ხანდაზმულობის გამო გათავისუფლება-გადავადება

საანგარიშო პერიოდის განმავლობაში, ჯანმრთელობის/ხანდაზმულობის გამო საპატიმრო სასჯელისაგან გათავისუფლებულ - გადავადებულ ბრალდებულთა/მსჯავრდებულთა დეტალური მონაცემები წარმოდგენილია შემდეგ დიაგრამაზე (იხ. დანართი, ცხრილი №36, №37):

**ჯანმრთელობის/ხანდაზმულობის გამო
გათავისუფლება - გადავადება**



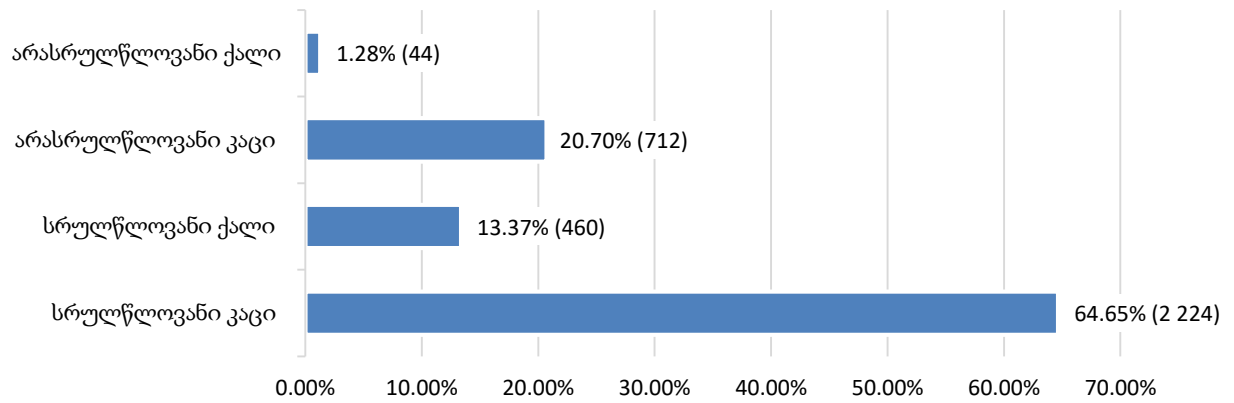
11.10 რესოციალიზაციის მიმდინარეობა

რესოციალიზაციის მიმდინარეობის მაჩვენებელი თითოეული დაწესებულებისთვის ღონისძიებათა ტიპების მიხედვით ითვლება. ამ მიზნით ხდება თითოეულ ღონისძიებაში ჩართული ბრალდებულებისა და მსჯავრდებულების საერთო რაოდენობის აღრიცხვა და მათი დაყოფა სქესობრივ-ასაკობრივ ჯგუფებად. ასევე, აღირიცხება თითოეულ დაწესებულებაში განხორციელებული ღონისძიებათა ტიპები, მონაწილე პირების გარეშე.

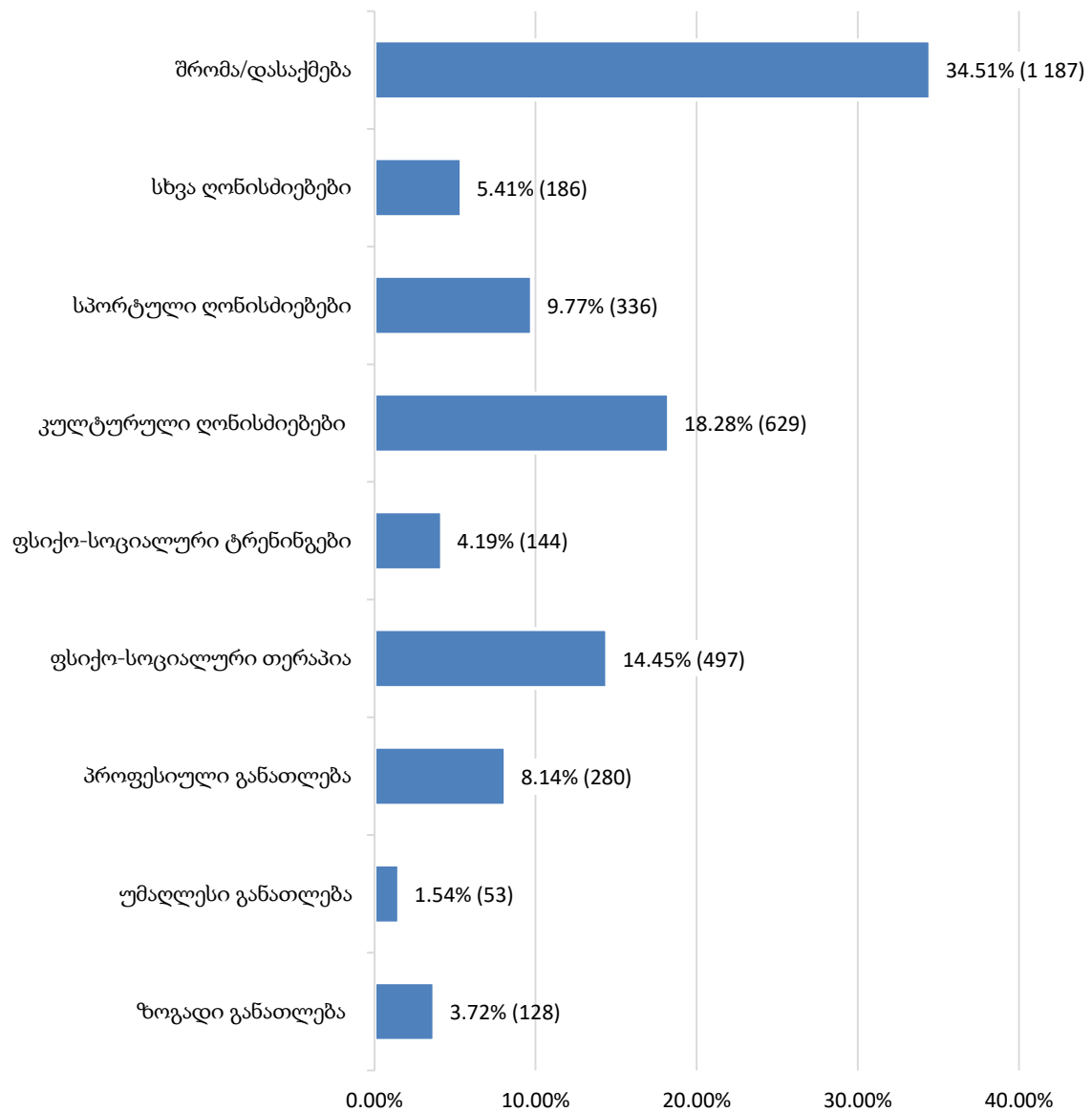
2026 წლის მაისის თვეში, პენიტენციურ დაწესებულებებში განთავსებული ბრალდებულები/მსჯავრდებულები სხვადასხვა რესოციალიზაციის ღონისძიებებში ჩართული იყვნენ 3 440-ჯერ, ხოლო მონაწილე პირთა გარეშე - 22 ღონისძიება განხორციელდა. რესოციალიზაციის ღონისძიებებს შორის, ქვემოთ მოცემული მაჩვენებლების მიხედვით ყველაზე დიდი ადგილი შრომას/დასაქმებას (1 187) ეკავა.

წარმოდგენილ დიაგრამებზე ნაჩვენებია თითოეულ რესოციალიზაციის ღონისძიებებში ჩართულობის პროცენტული შედარება სქესობრივ-ასაკობრივ ჯგუფებში და დაწესებულებების მიხედვით, ასევე რესოციალიზაციის ღონისძიებების მაჩვენებელი მონაწილე პირთა გარეშე (იხ. დანართი, ცხრილი №38, №39, №40):

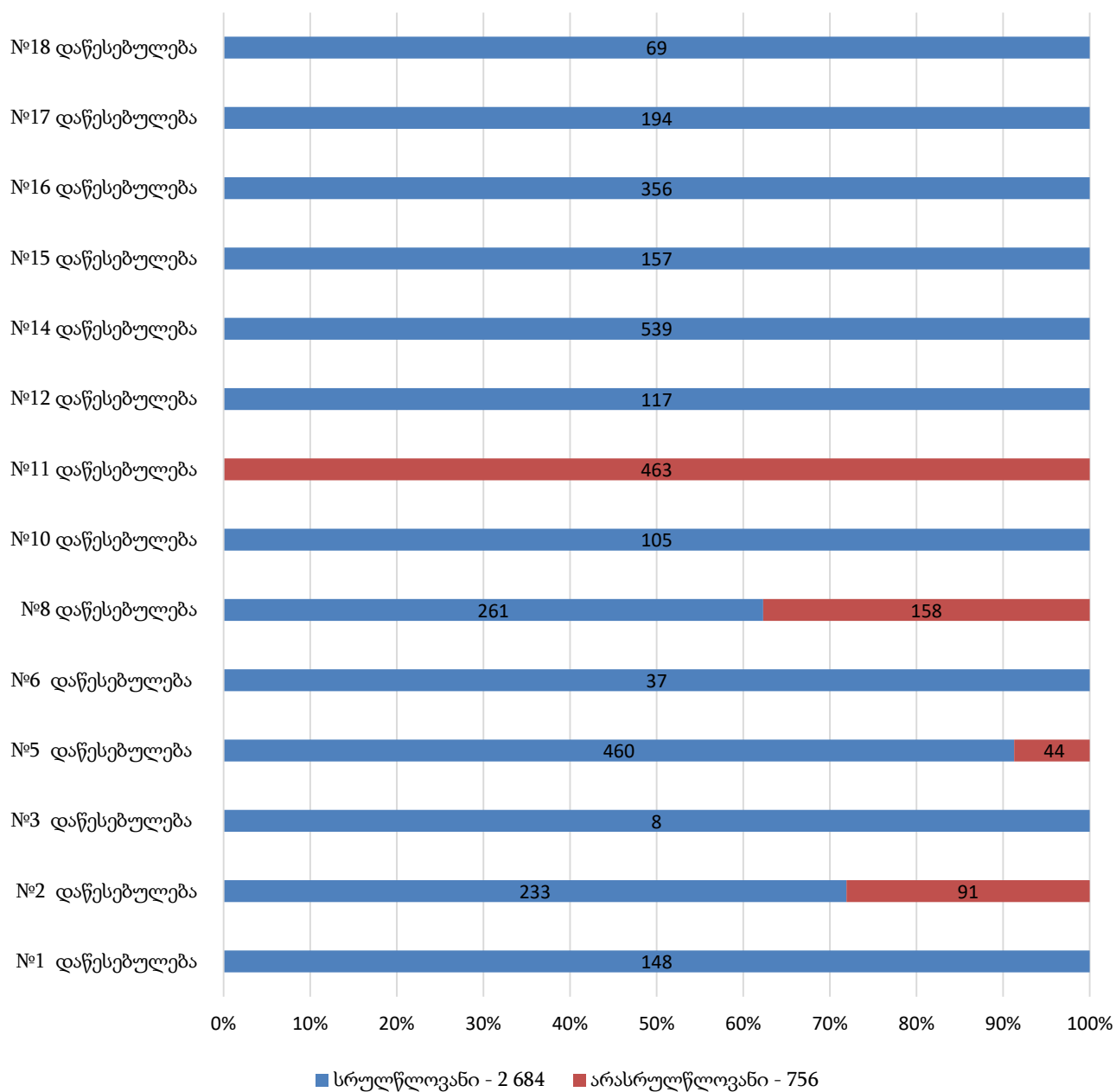
ბრალდებულთა/მსჯავრდებულთა ჩართულობა
რესოციალიზაციის ღონისძიებებში



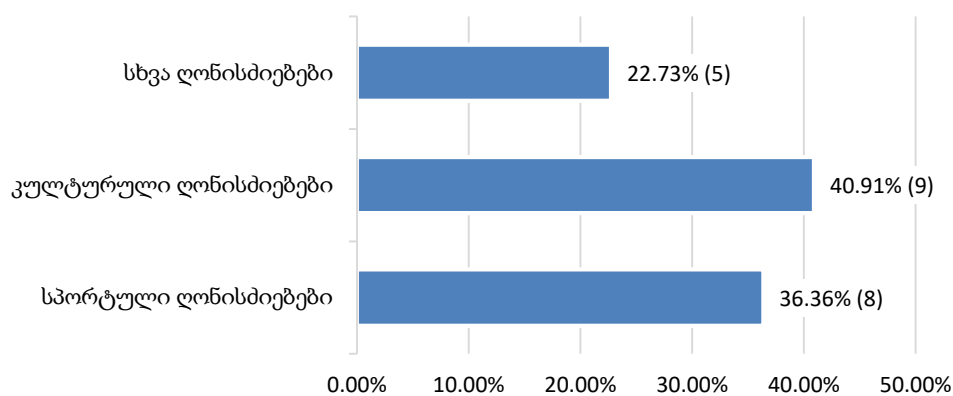
რესოციალიზაციის ღონისძიებები



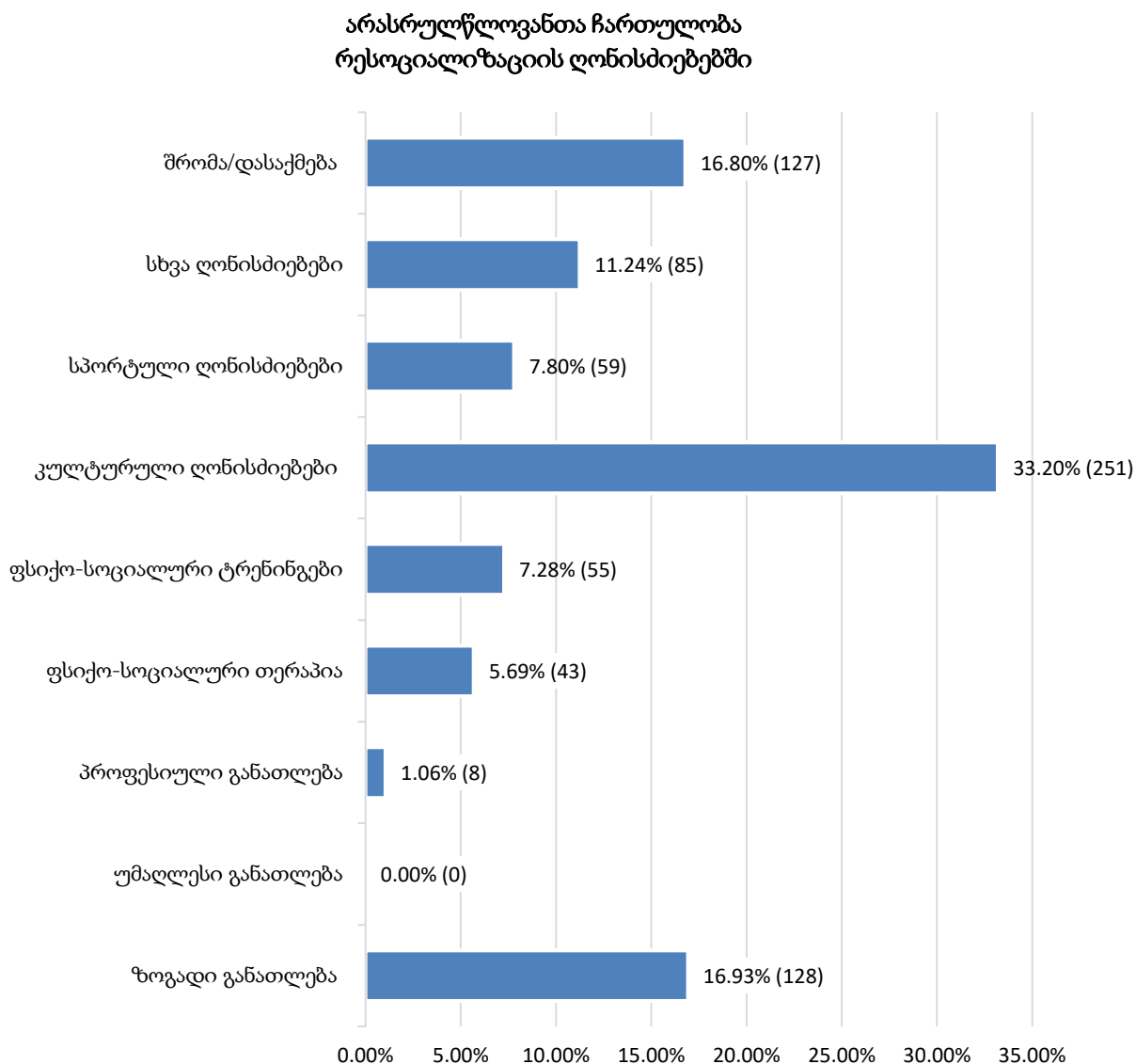
რესოციალიზაციის მიმდინარეობა დაწესებულებებში



რესოციალიზაციის ღონისძიებები მონაწილე პირთა გარეშე



2026 წლის მაისის თვის განმავლობაში, პენიტენციურ დაწესებულებებში განთავსებული არასრულწლოვანი პატიმრები სხვადასხვა რესოციალიზაციის ღონისძიებებში ჩართულნი იყვნენ 756-ჯერ:

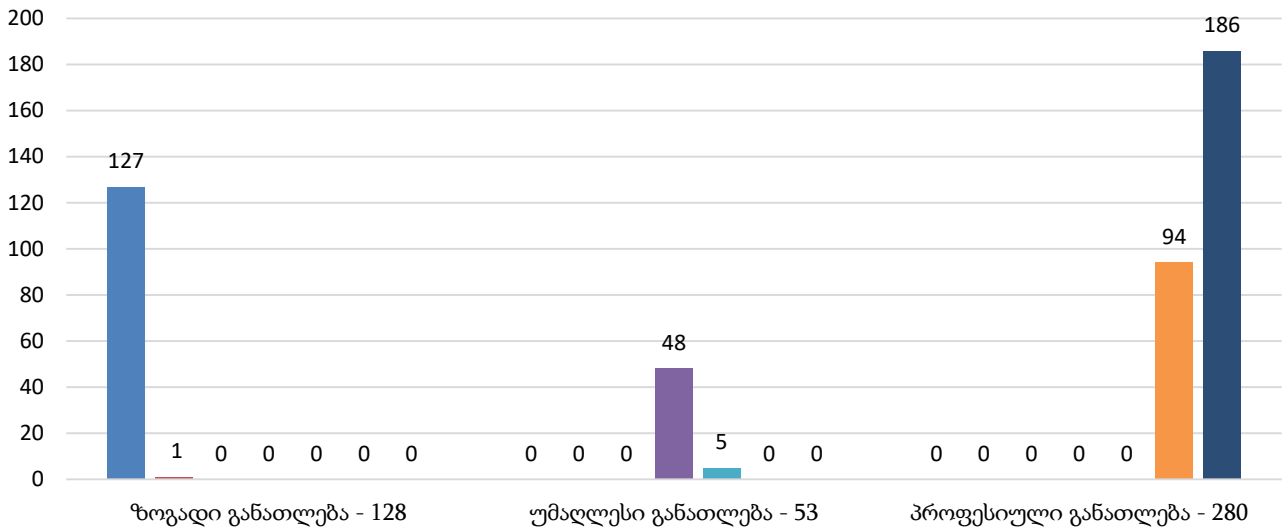


საანგარიშო პერიოდში, 151 არასრულწლოვანი ბრალდებული/მსჯავრდებული რესოციალიზაციის 756 სხვადასხვა ღონისძიებაში² იღებდა მონაწილეობას.

ქვემოთ წარმოდგენილ დიაგრამებზე ნაჩვენებია რესოციალიზაციის ღონისძიებები ქვეტიპების მიხედვით:

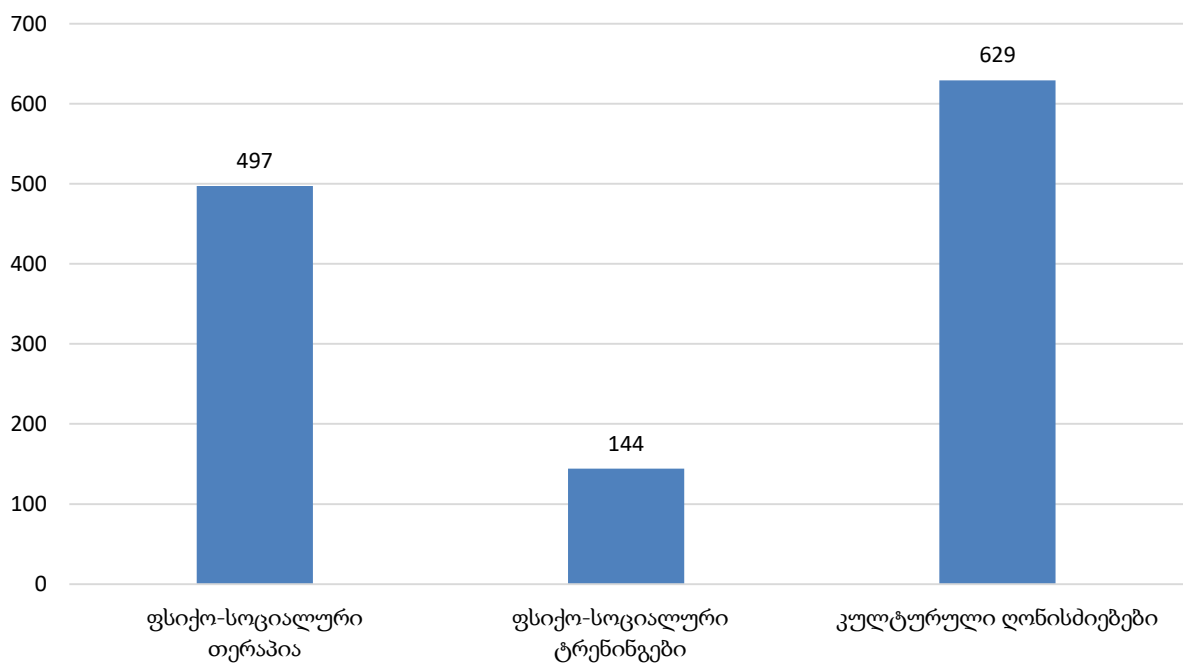
² აღნიშნული მონაცემი აღებულია სარეაბილიტაციო პროგრამებში მონაწილე ბრალდებულთა/მსჯავრდებულთა მიხედვით, რაც არ წარმოადგენს უნიკალურ რიცხვს და ერთი ბრალდებული/მსჯავრდებული შესაძლოა ჩართული იყოს რამდენიმე პროგრამაში.

ზოგადი/უმაღლესი/პროფესიული განათლება

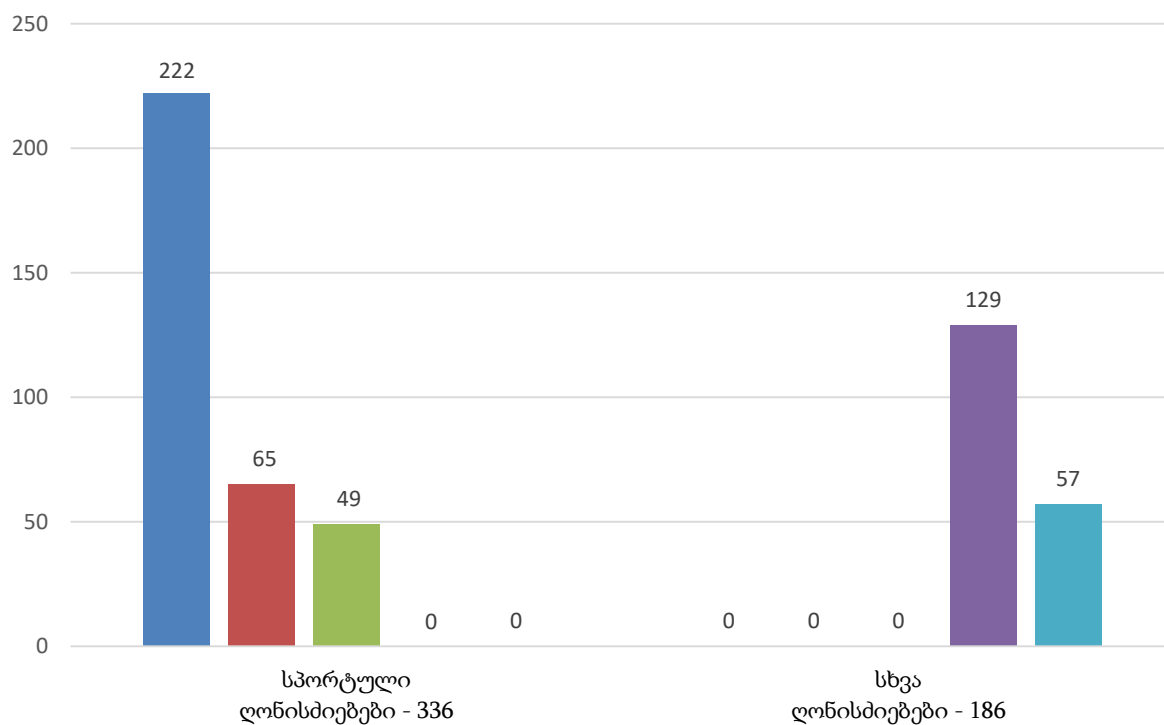


- საჯარო სკოლა - 127
- ექსტერნატი გამოცდები - 1
- ეროვნული გამოცდები/სამაგისტრო გამოცდები - 0
- ბაკალავრი - 48
- მაგისტრატურა - 5
- პროფესიული განათლება (VETCI) - 186
- პროფესიული განათლება - 94

ფსიქო-სოციალური თერაპია/ტრენინგები და კულტურული ღონისძიებები



სპორტული/სხვა ღონისძიებები



■ სპორტული წვრთნა - 222

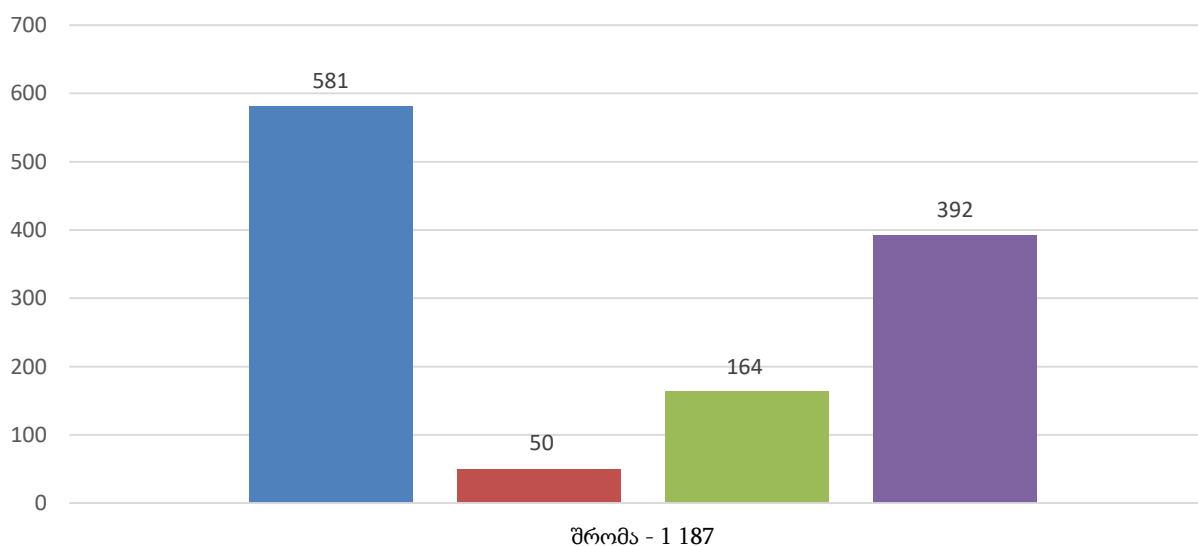
■ სპორტული ტურნირები - 65

■ სპორტული ფესტივალი - 49

■ სხვა ღონისძიებები - 129

■ სხვა ღონისძიებები (VETCI) - 57

შრომა/დასაქმება



■ დასაქმება სამეურნეო სამსახურში - 581

■ დასაქმება (VETCI) - 50

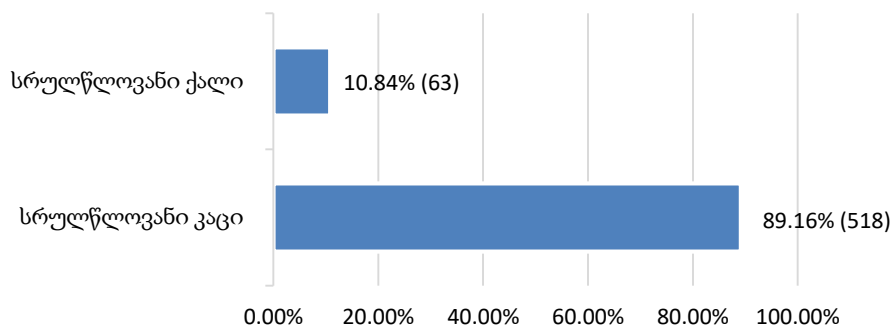
■ დასაქმება სხვა - 164

■ შრომა - 392

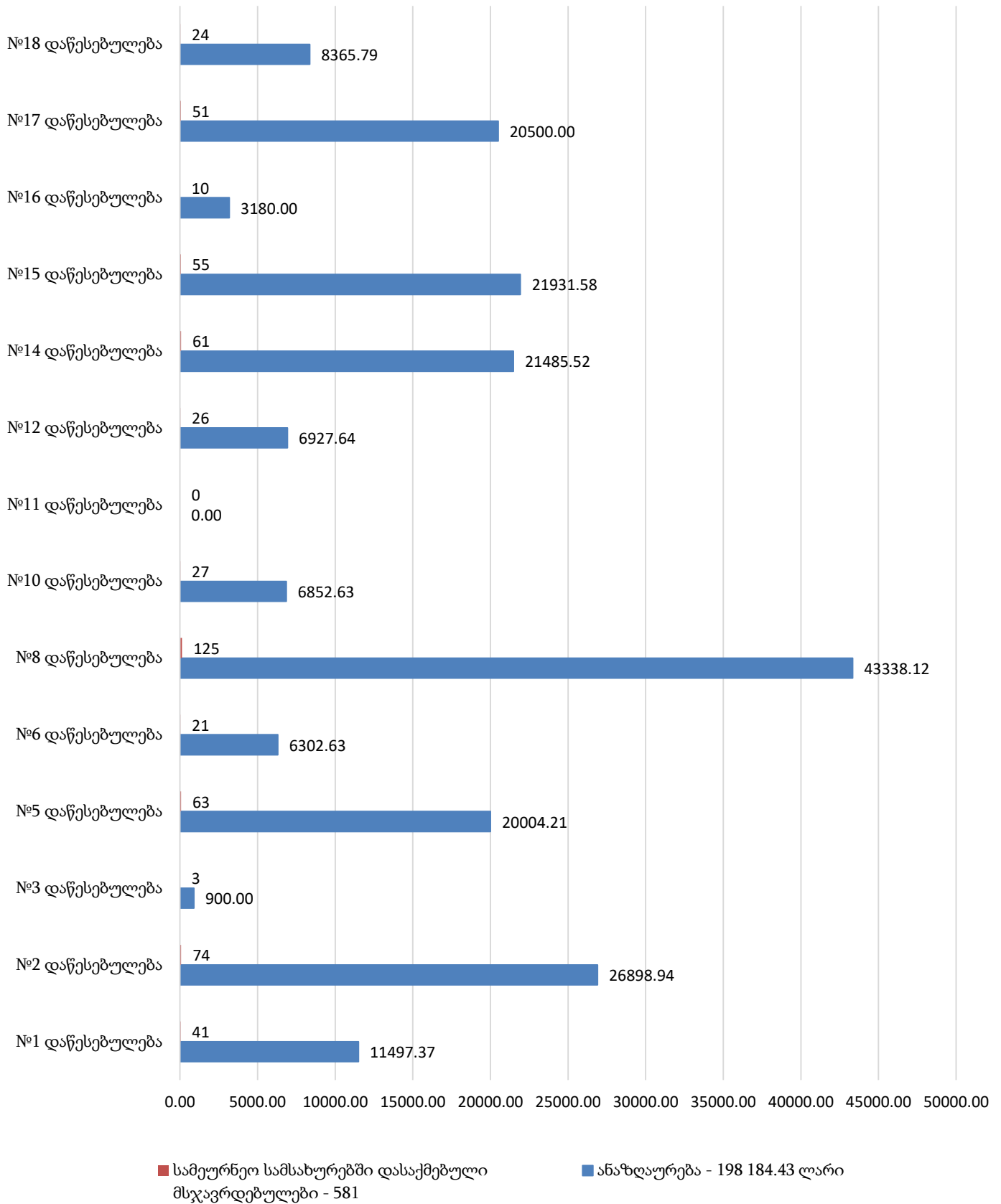
11.11 სამეურნეო სამუშაოებში დასაქმება

2026 მაისის თვეში, პენიტენციური დაწესებულებების სამეურნეო სამსახურებში დასაქმებული იყო 581 მსჯავრდებული. ქვემოთ დიაგრამებზე ნაჩვენებია მათი რაოდენობა სქესობრივი ჯგუფებისა და შრომის ანაზღაურების მიხედვით (იხ. დანართი, ცხრილი №41):

სამეურნეო სამსახურებში დასაქმებული მსჯავრდებულები
სქესობრივ ჯგუფში



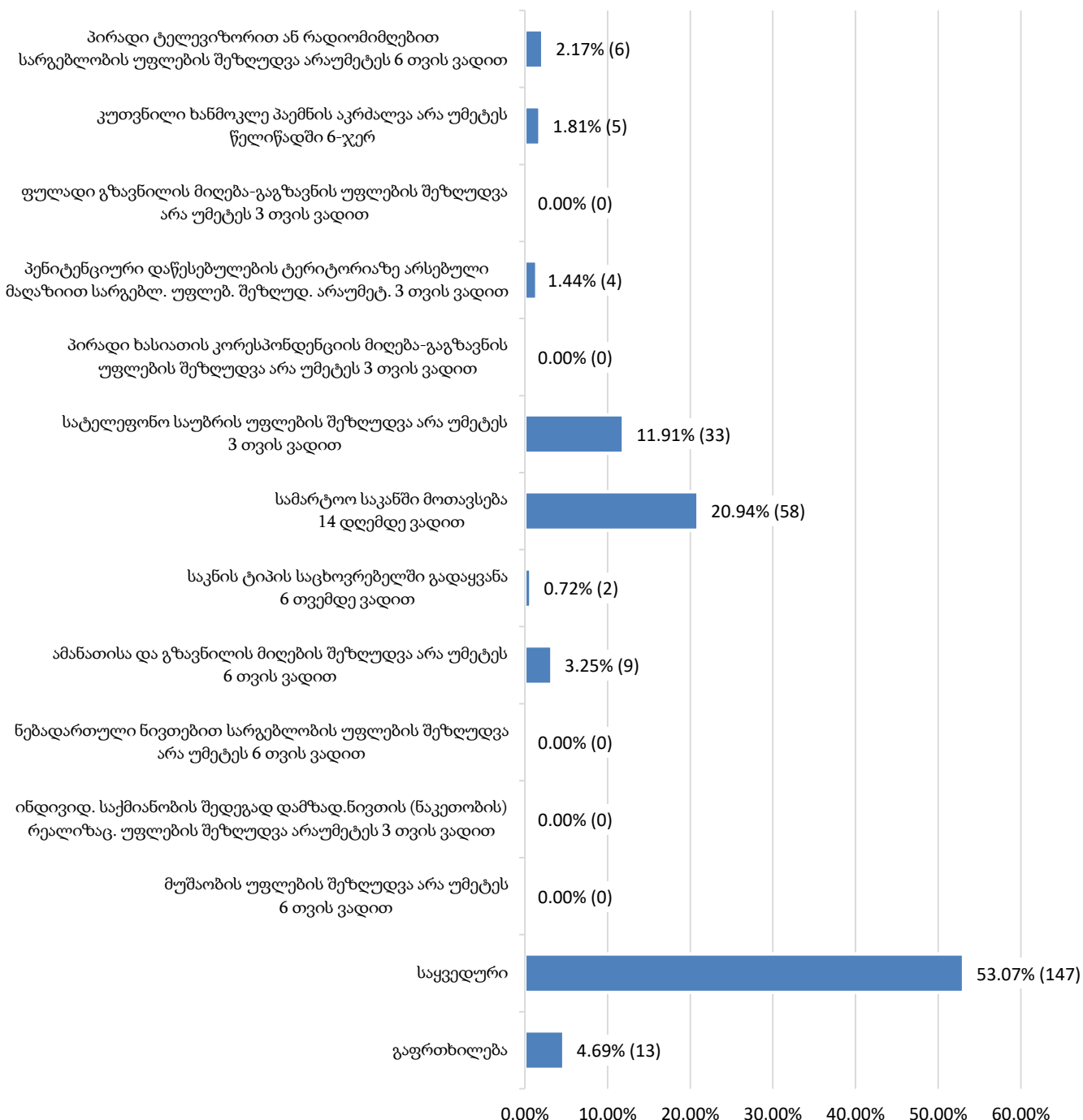
დაწესებულებების სამეურნეო სამსახურებში
მსჯავრდებულთა დასაქმება/ანაზღაურება



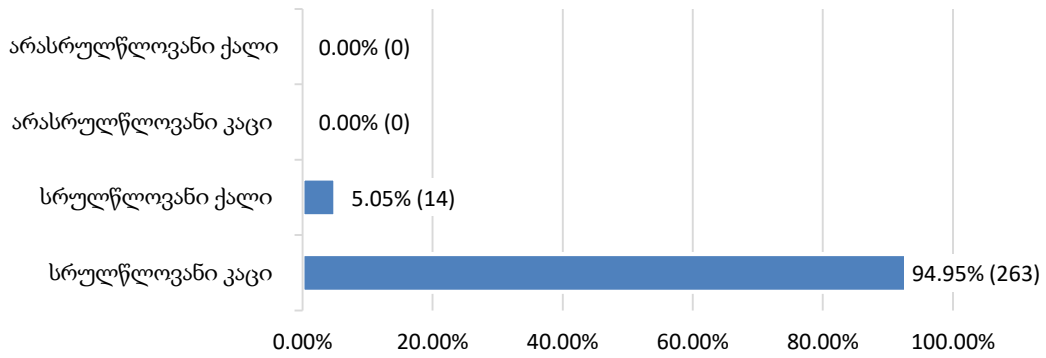
11.12 დისციპლინური სახდელები

2026 წლის მაისში, პენიტენციურ დაწესებულებებში დისციპლინური სახდელები 277-ჯერ იქნა გამოყენებული. საანგარიშო პერიოდში, განხორციელებული დისციპლინური სახდელები სქესობრივ-ასაკობრივ ჯგუფში, სახეებისა და დაწესებულებების მიხედვით ნაჩვენებია ქვემოთ წარმოდგენილ დიაგრამებზე (იხ. დანართი, ცხრილი №42):

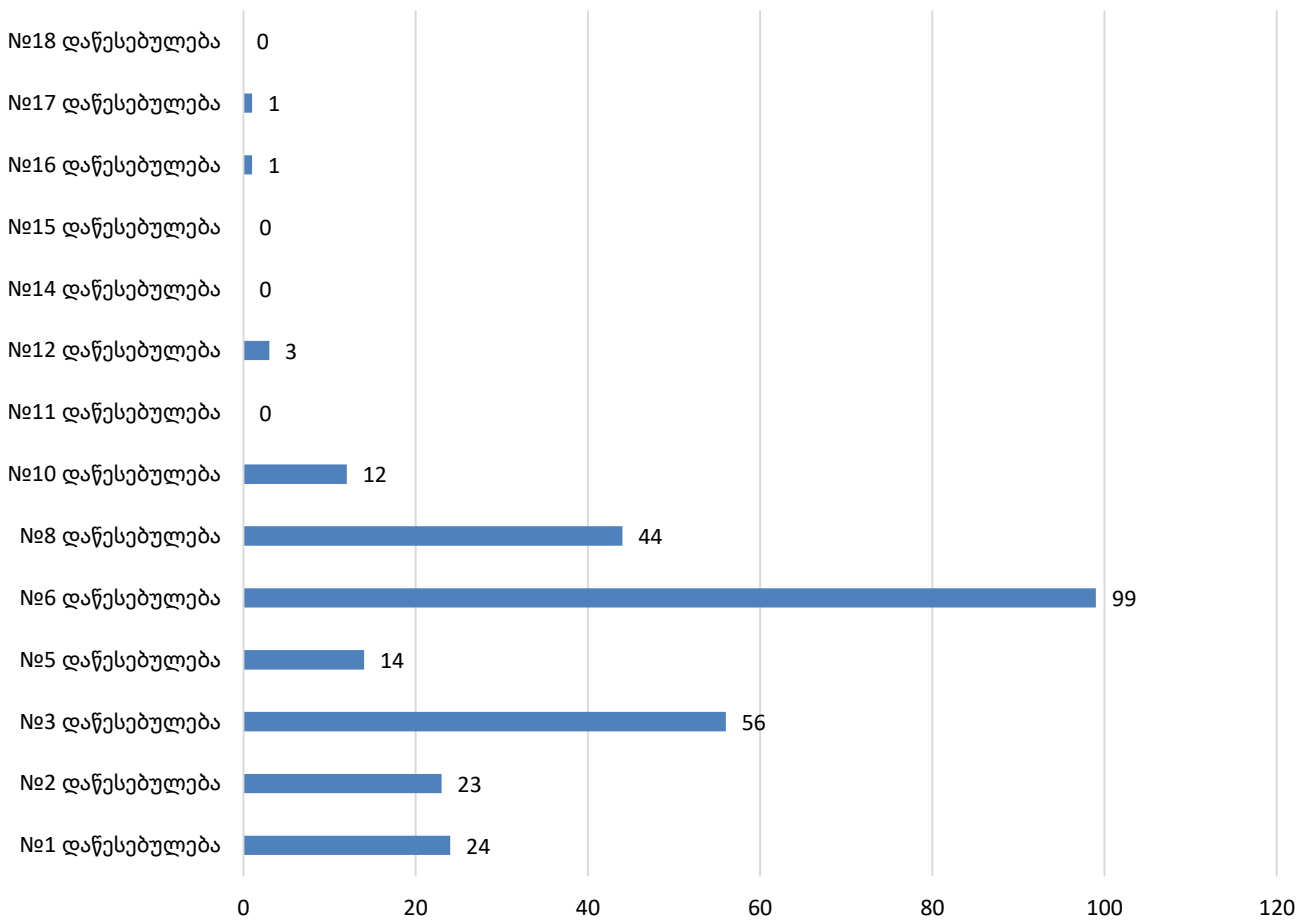
დისციპლინური სახდელები



დისციპლინური სახდელები სქესობრივ-ასაკობრივ ჯგუფში



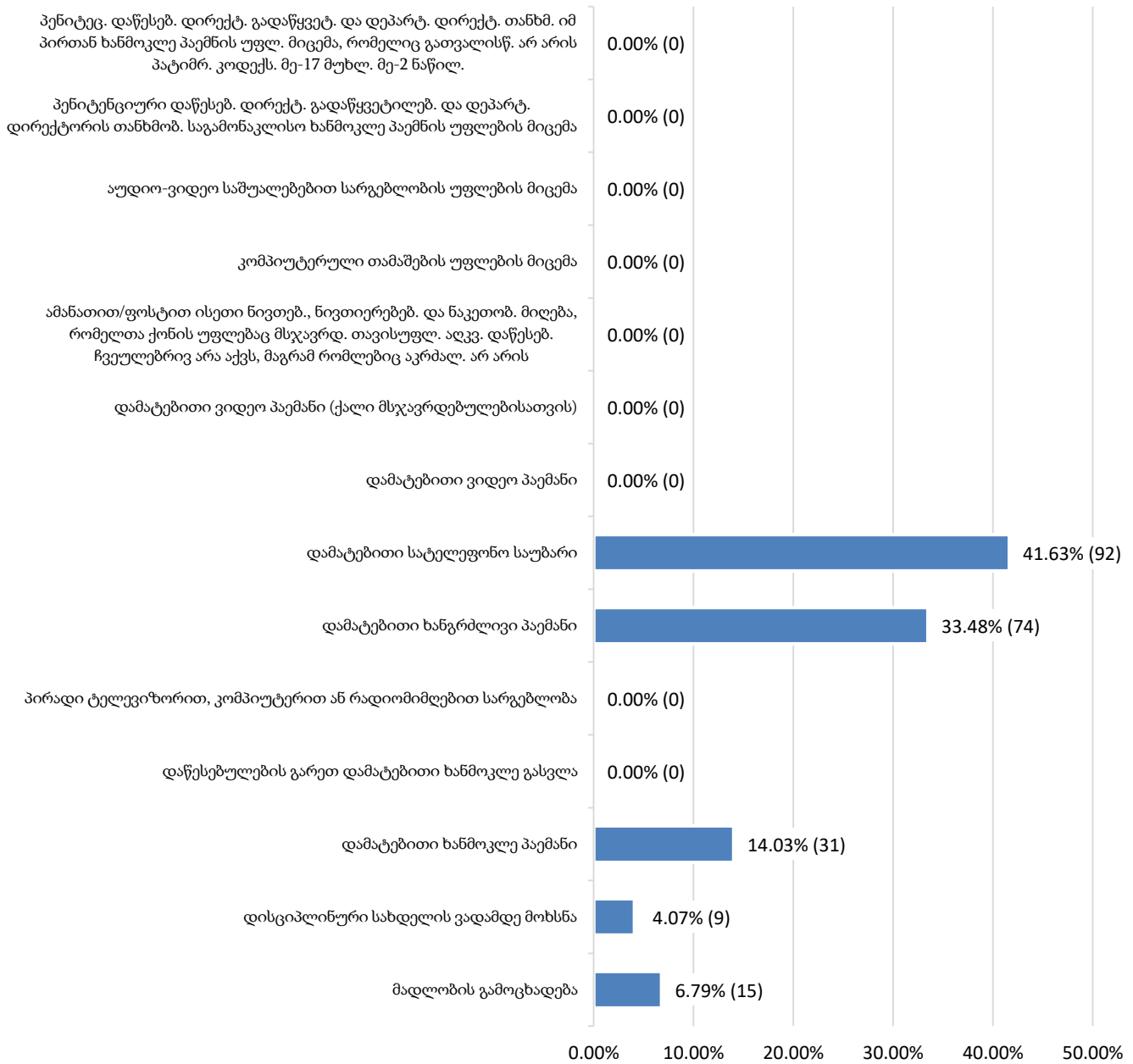
დისციპლინური სახდელები დაწესებულებებში



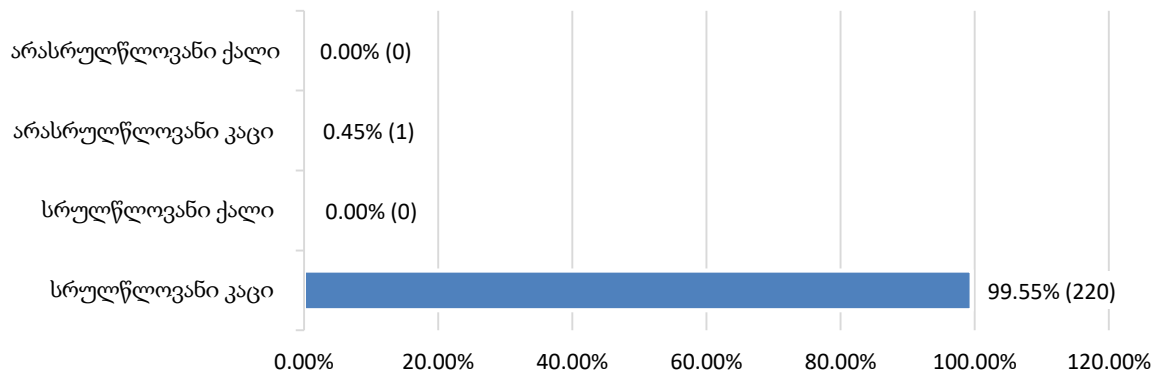
11.13 წახალისების ფორმები

საანგარიშო პერიოდში, მსჯავრდებულთა წახალისების კუთხით 221 ღონისძიება განხორციელდა. მათი გადანაწილება სქესობრივ-ასაკობრივ ჯგუფში, წახალისების ფორმებისა და დაწესებულებების მიხედვით გამოსახულია ქვემოთ წარმოდგენილ დიაგრამებზე (იხ. დანართი, ცხრილი №43):

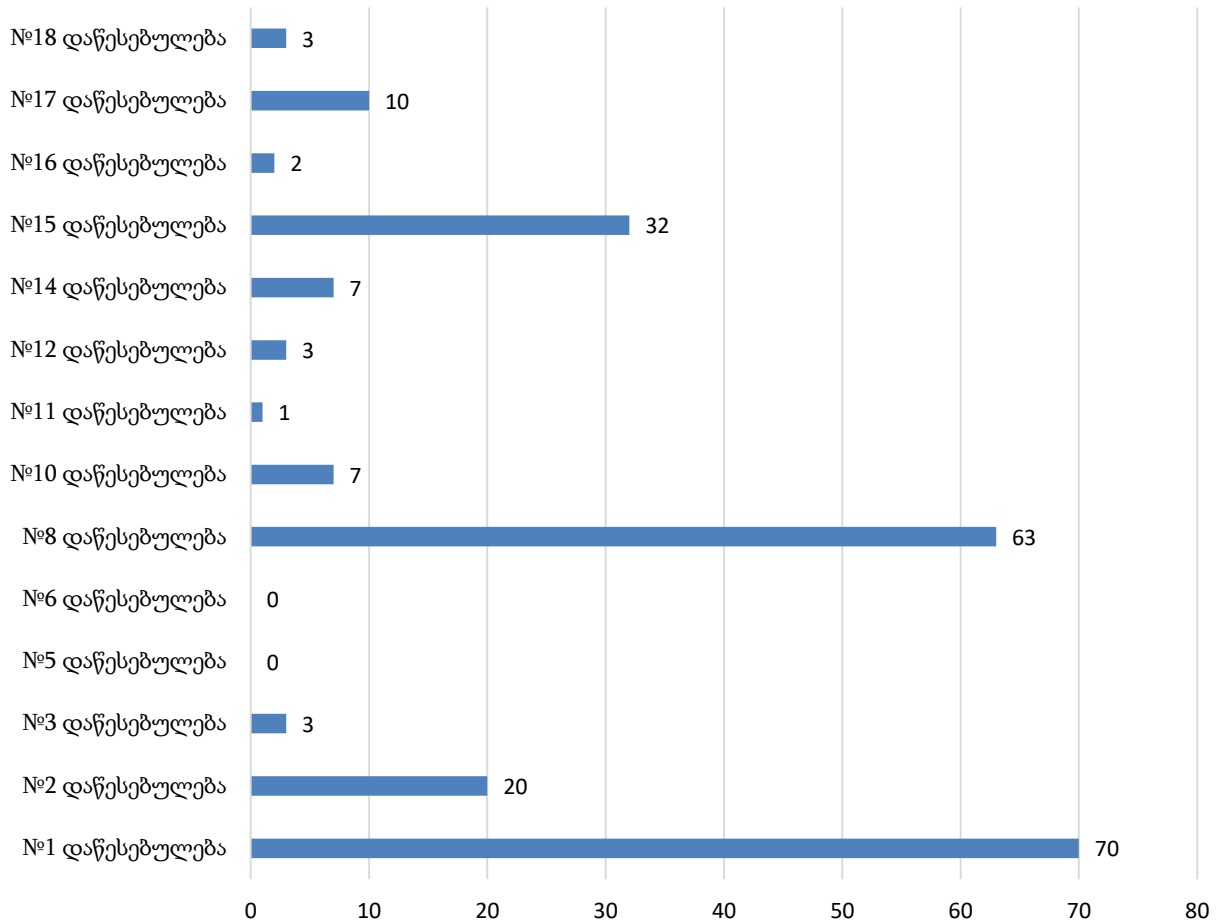
წახალისების ფორმები



წახალისების ღონისძიებები სქესობრივ-ასაკობრივ ჯგუფში



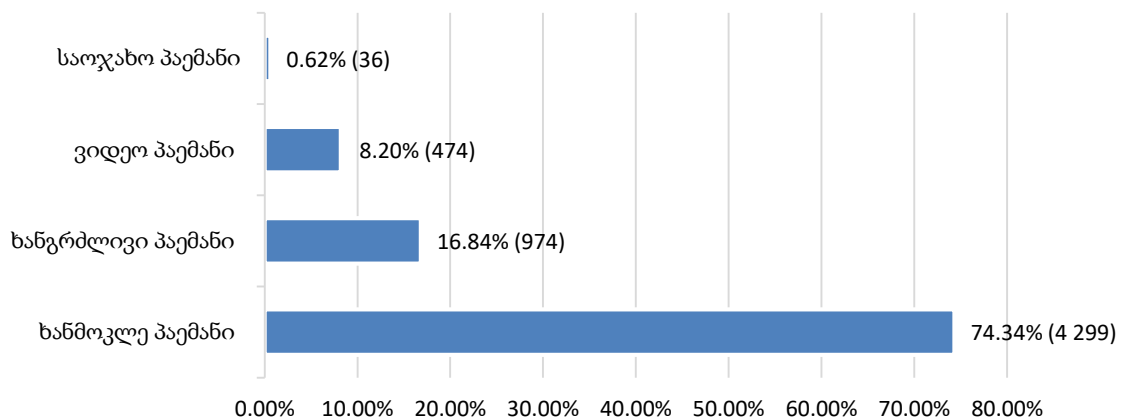
წახალისების ფორმები დაწესებულებებში



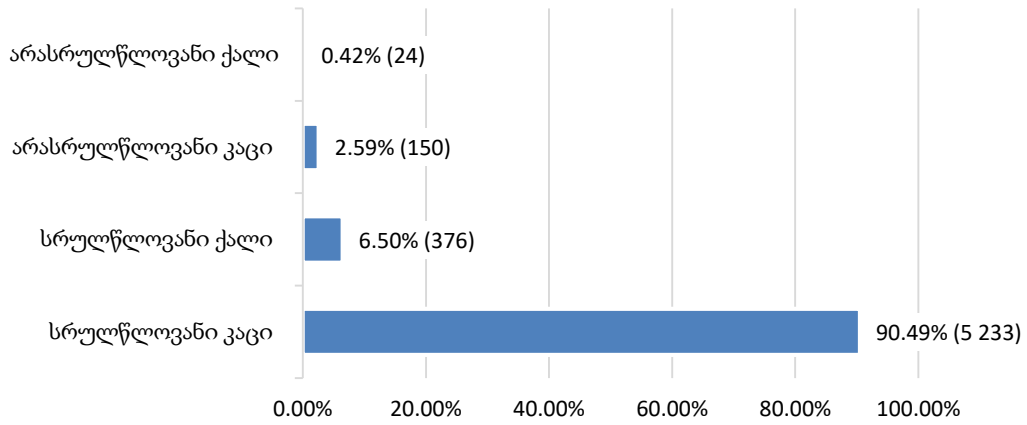
11.14 პაემნის ღონისძიებები

2026 წლის მაისის თვეში, ბრალდებულებმა და მსჯავრდებულებმა პაემნის უფლებით სულ 5 783-ჯერ ისარგებლეს. განხორციელებული პაემნები სახეობებისა და დაწესებულებების მიხედვით გამოსახულია ქვემოთ წარმოდგენილ დიაგრამებზე (იხ. დანართი, ცხრილი №44):

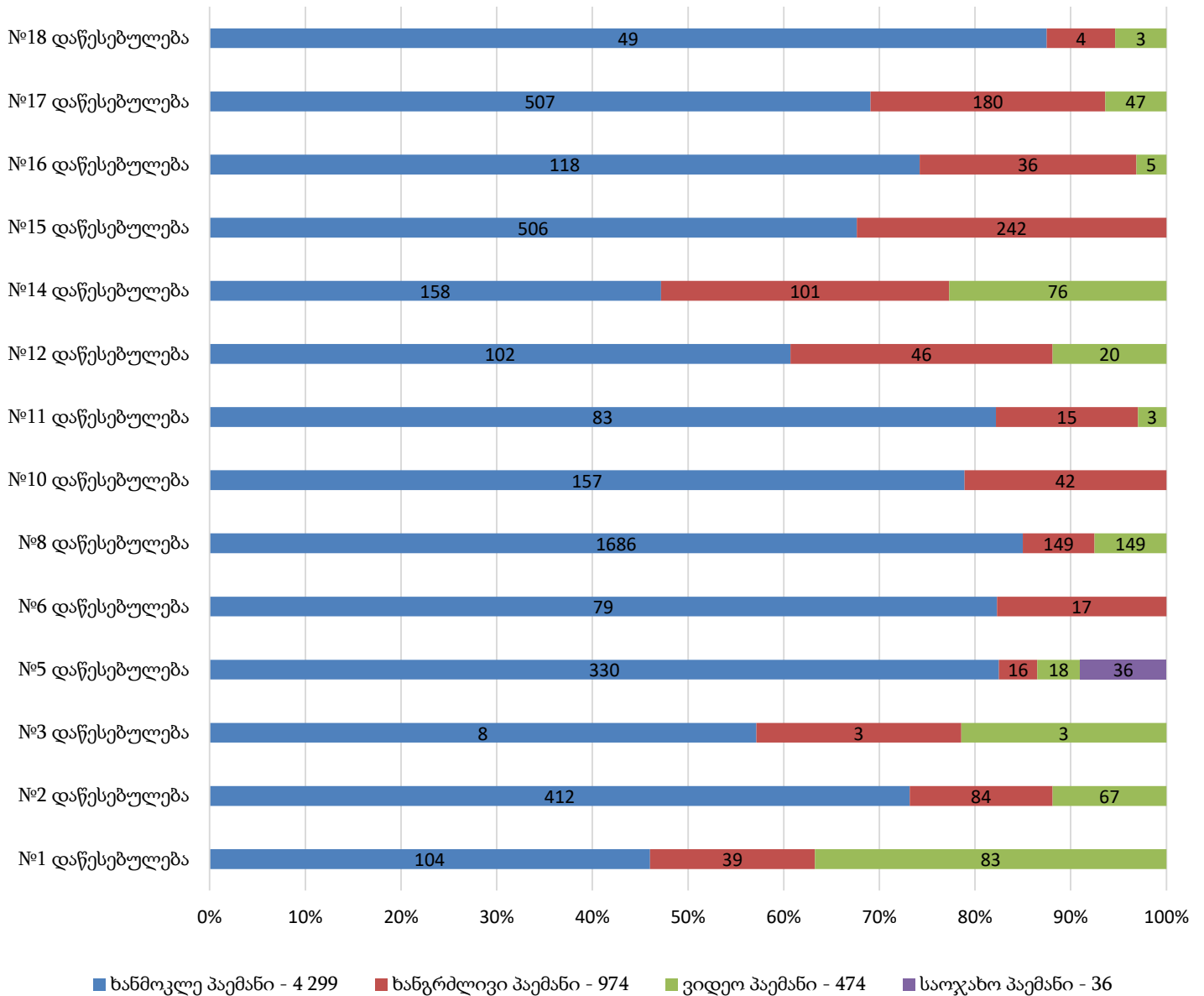
პაემნის ღონისძიებები



პაემნის ღონისძიებები
სქესობრივ-ასაკობრივ ჭრილში



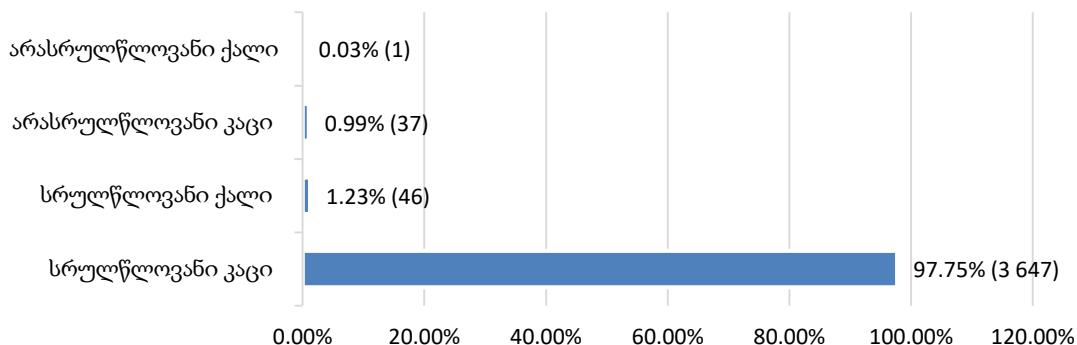
პაემნები დაწესებულებებში



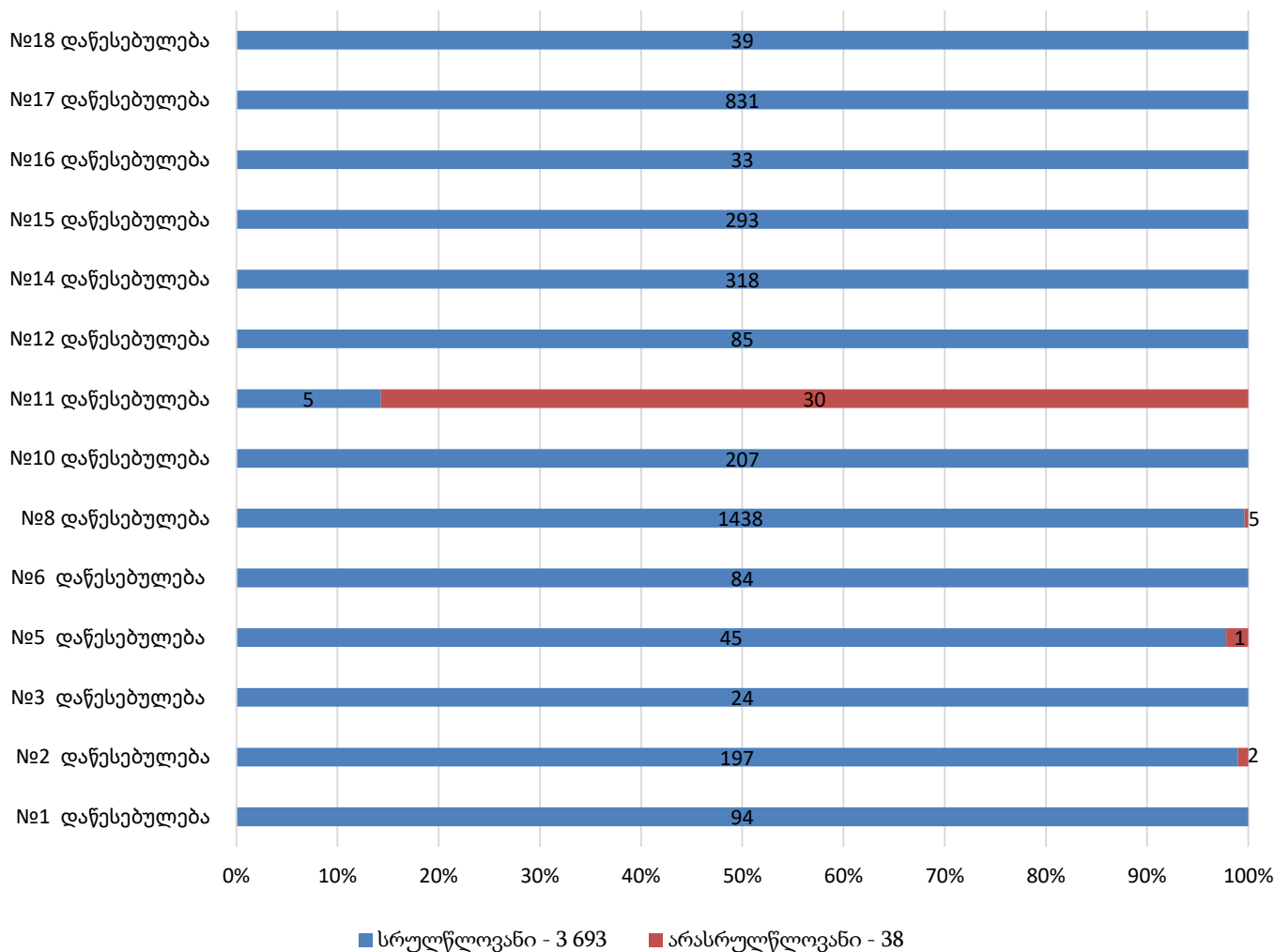
11.15 წარსულში ნასამართლევი ბრალდებულები და მსჯავრდებულები

საანგარიშო პერიოდში, პენიტენციურ დაწესებულებებში განთავსებულ წარსულში ნასამართლევ ბრალდებულთა და მსჯავრდებულთა რაოდენობამ 3 731 შეადგინა. აღნიშნული მონაცემები სქესობრივ-ასაკობრივი ჭრილისა და დაწესებულებების მიხედვით გამოსახულია ქვემოთ წარმოდგენილ დიაგრამებზე (იხ. დანართი, ცხრილი №45):

**წარსულში ნასამართლევი ბრალდებულები და მსჯავრდებულები
სქესობრივ-ასაკობრივ ჭრილში**



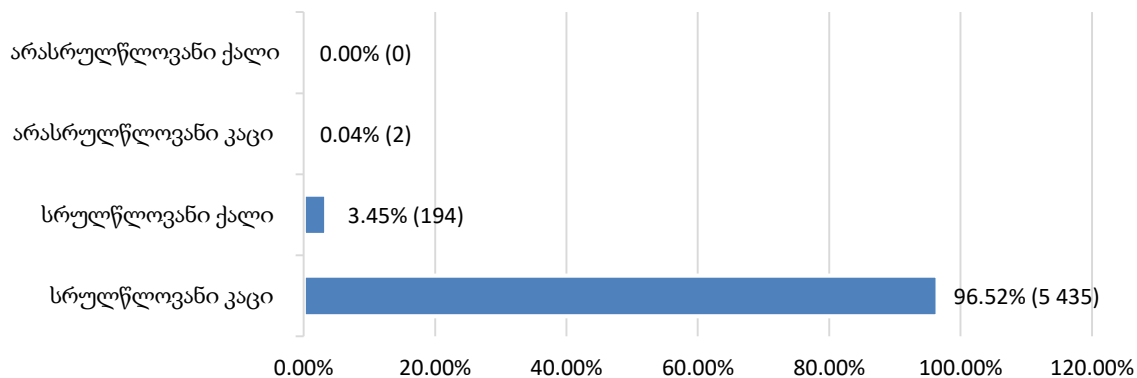
**წარსულში ნასამართლევი
ბრალდებულები და მსჯავრდებულები დაწესებულებებში**



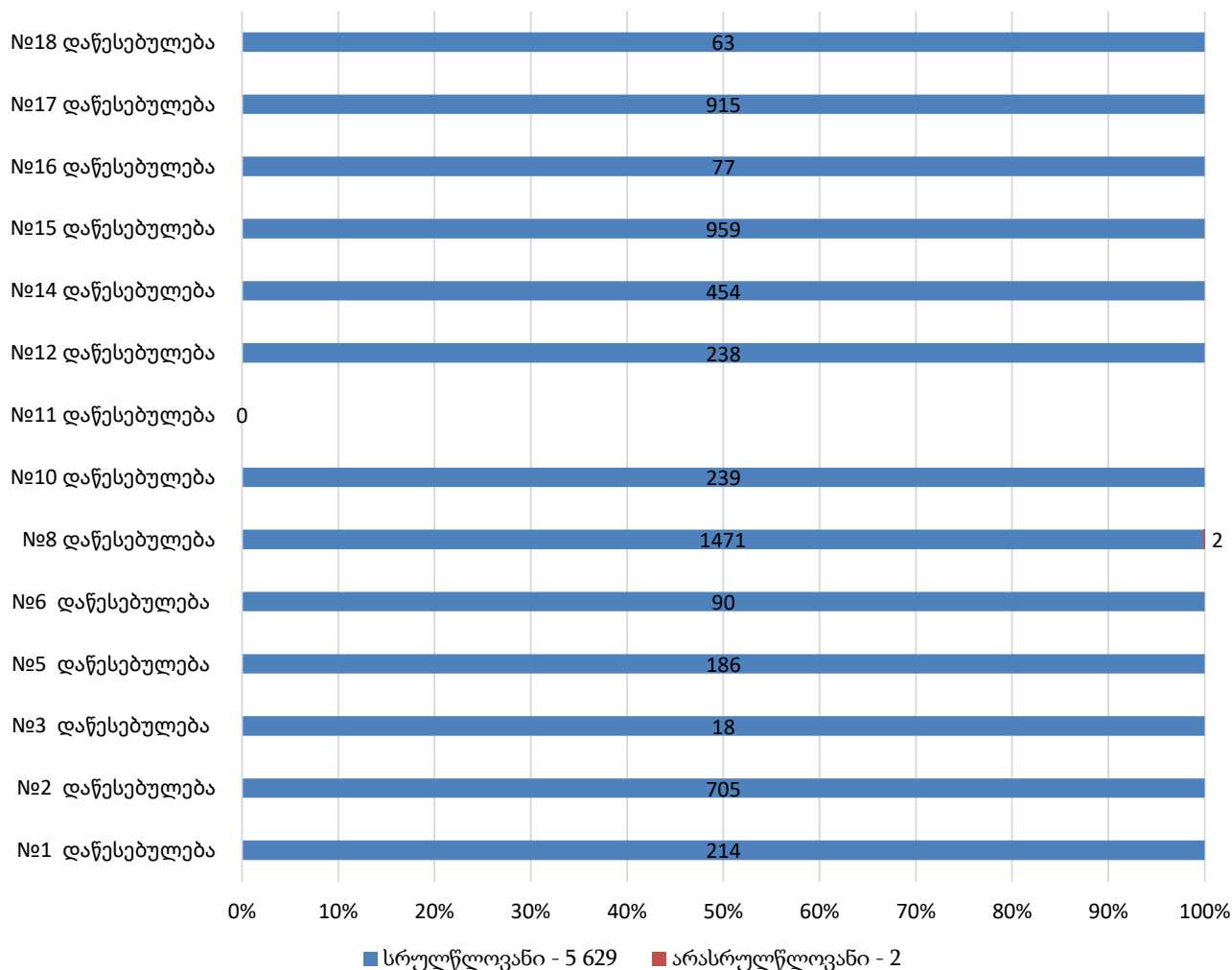
11.16 დაოჯახებული ბრალდებულები და მსჯავრდებულები

საანგარიშო პერიოდში, პენიტენციურ დაწესებულებებში განთავსებულ დაოჯახებულ ბრალდებულთა და მსჯავრდებულთა რაოდენობამ 5 631 შეადგინა. აღნიშნული მონაცემები სქესობრივ-საკობრივი ჭრილისა და დაწესებულებების მიხედვით გამოსახულია ქვემოთ მოცემულ დიაგრამებზე (იხ. დანართი, ცხრილი №46):

დაოჯახებული ბრალდებულები და მსჯავრდებულები
სქესობრივ-საკობრივ ჭრილში



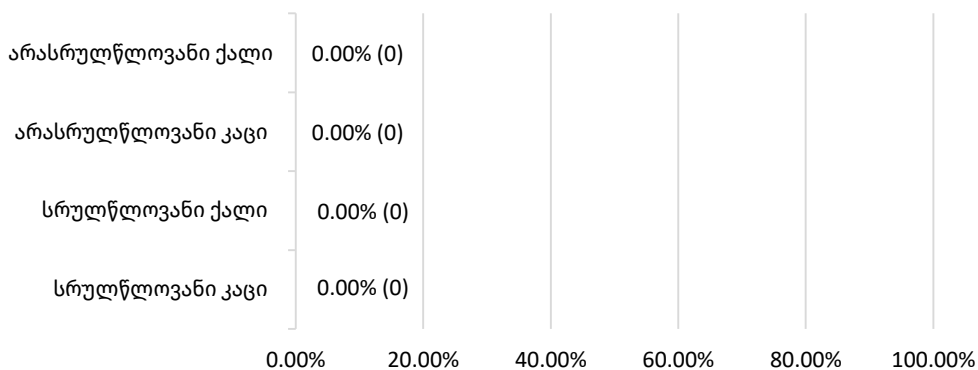
დაოჯახებული ბრალდებულები და მსჯავრდებულები
დაწესებულებებში



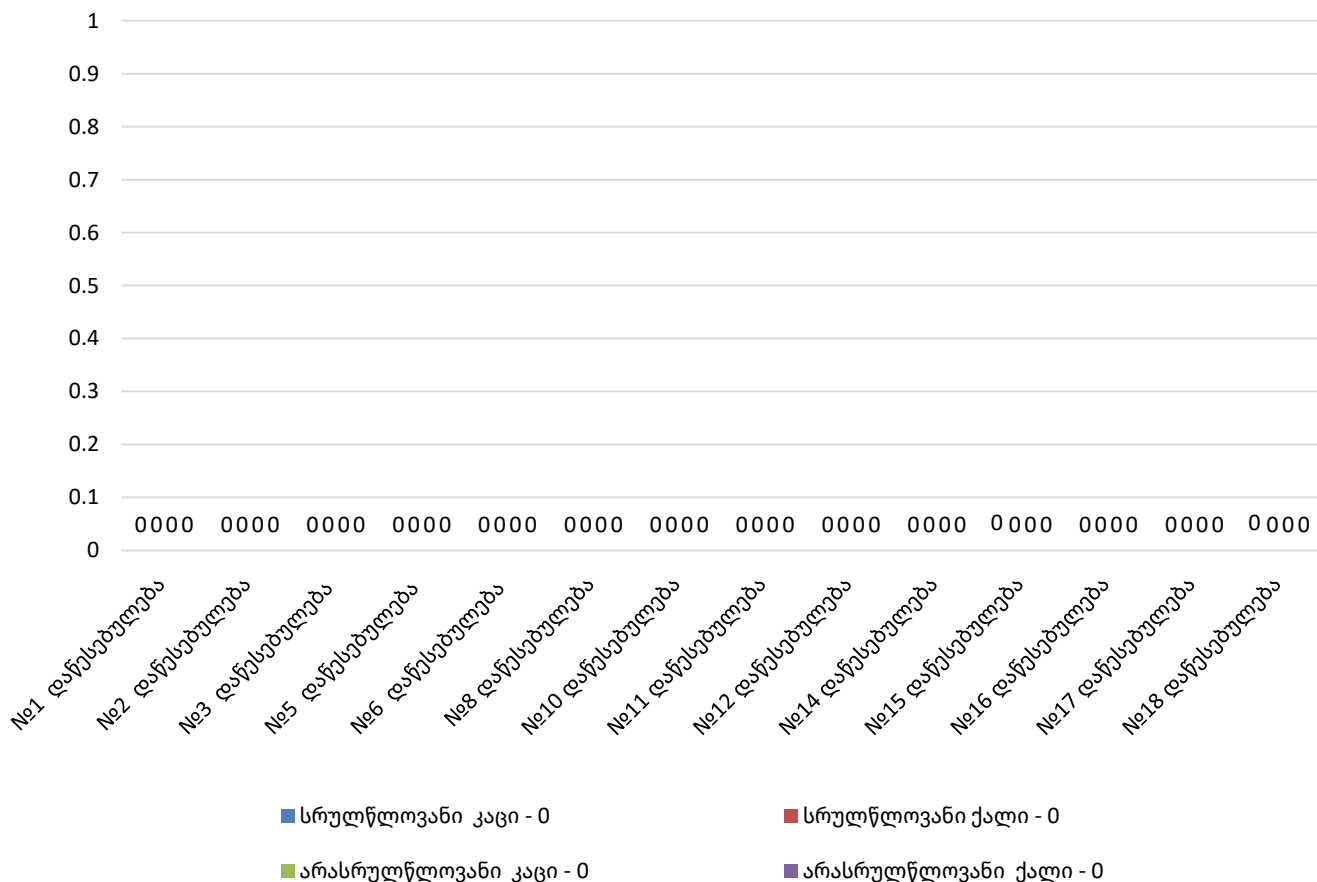
11.17 შეწყალების შედეგად საპატიმრო სასჯელისაგან გათავისუფლება

საანგარიშო პერიოდის განმავლობაში, შეწყალების შედეგად საპატიმრო სასჯელისაგან გათავისუფლებულ მსჯავრდებულთა მონაცემები ასახულია დიაგრამებზე (იხ. დანართი, ცხრილი №36, №47):

შეწყალების შედეგად საპატიმრო სასჯელისაგან გათავისუფლება
სქესობრივ-ასაკობრივ ჯგუფში



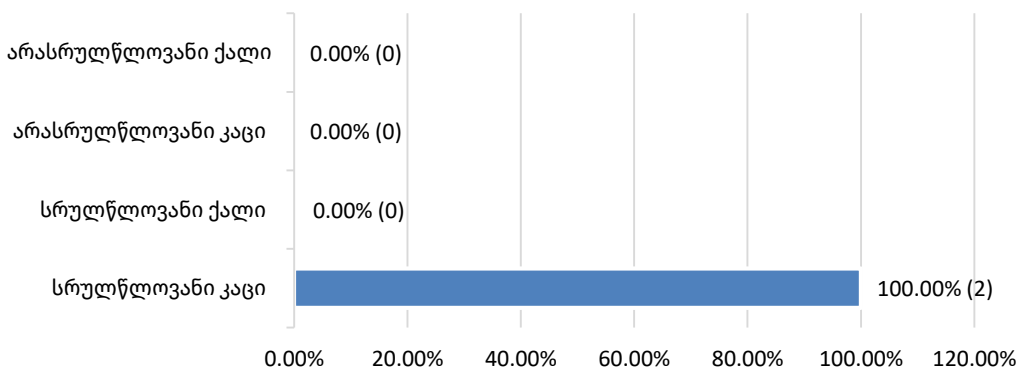
შეწყალების შედეგად
საპატიმრო სასჯელისაგან გათავისუფლებული
მსჯავრდებულები დაწესებულებებში



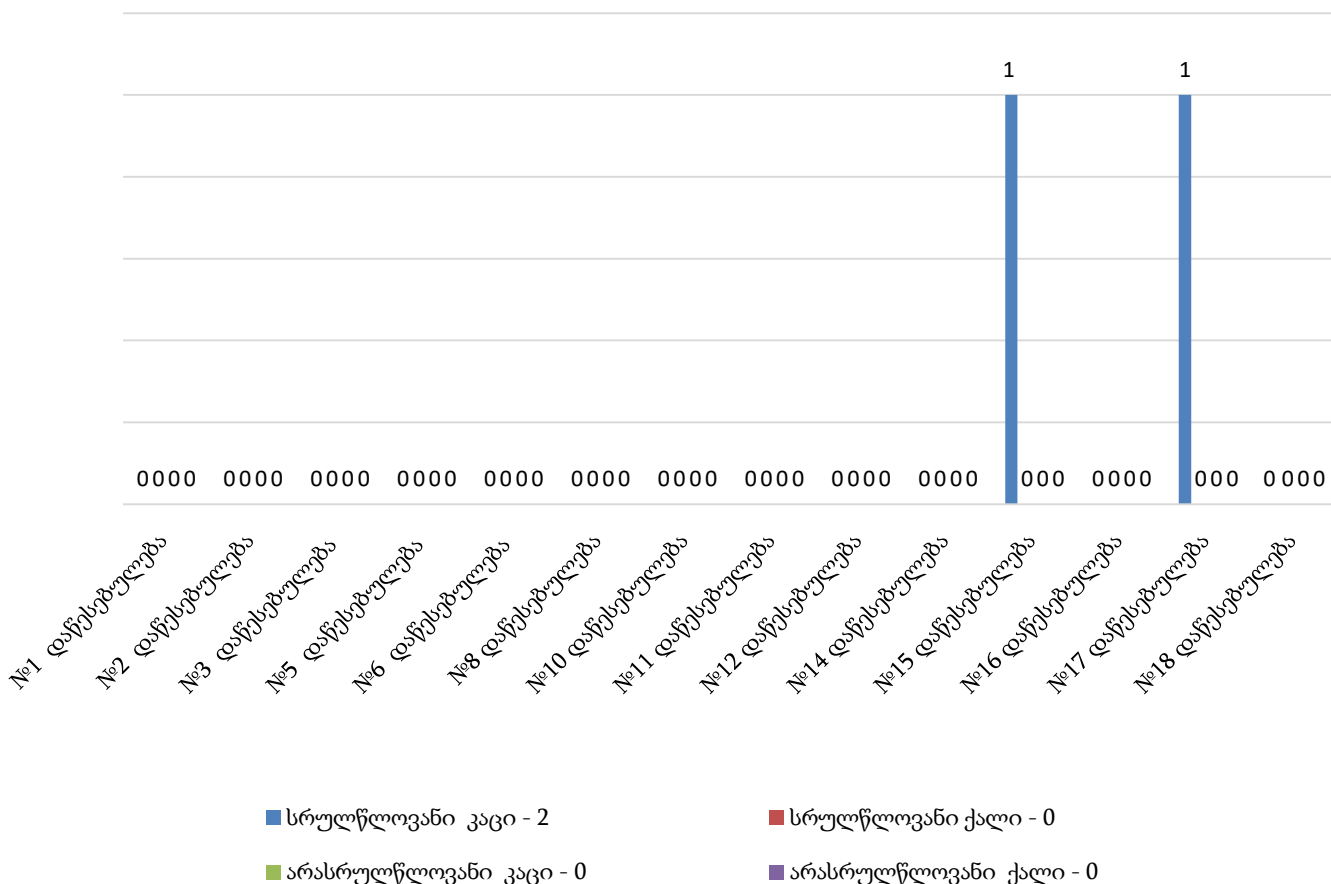
11.18 ამნისტიის შედეგად საპატიმრო სასჯელისაგან გათავისუფლება

2026 წლის მაისის თვეში, ამნისტიის შედეგად, საპატიმრო სასჯელისაგან გათავისუფლებულ ბრალდებული/მსჯავრდებული მონაცემები ასახულია დიაგრამებზე (იხ. დანართი, ცხრილი №36, №48):

ამნისტიის შედეგად საპატიმრო სასჯელისაგან გათავისუფლება
სქესობრივ-ასაკობრივ ჯგუფში



ამნისტიის შედეგად
საპატიმრო სასჯელისაგან გათავისუფლებული
ბრალდებულები/მსჯავრდებულები დაწესებულებებში



11.20 დაავადებათა გავრცელება (პრევალენტობა) პენიტენციურ სისტემაში³

დაავადებათა გავრცელება (პრევალენტობა)

2026 წლის მაისის თვეში, სამედიცინო დეპარტამენტის მონაცემებით, ექიმ-სპეციალისტთა კონსულტაციების შედეგად, ICD10 კოდით განსაზღვრული ძირითადი დაავადების მიხედვით⁴, გამოვლენილი დაავადებათა საერთო რაოდენობა 7 121-ს გაუტოლდა. სამედიცინო მდგომარეობის ამსახველი მონაცემთა ცხრილები ასევე იძლევა დაავადებების სქესობრივ-ასაკობრივ ჯგუფებში გავრცელების მასშტაბის დადგენის საშუალებას.

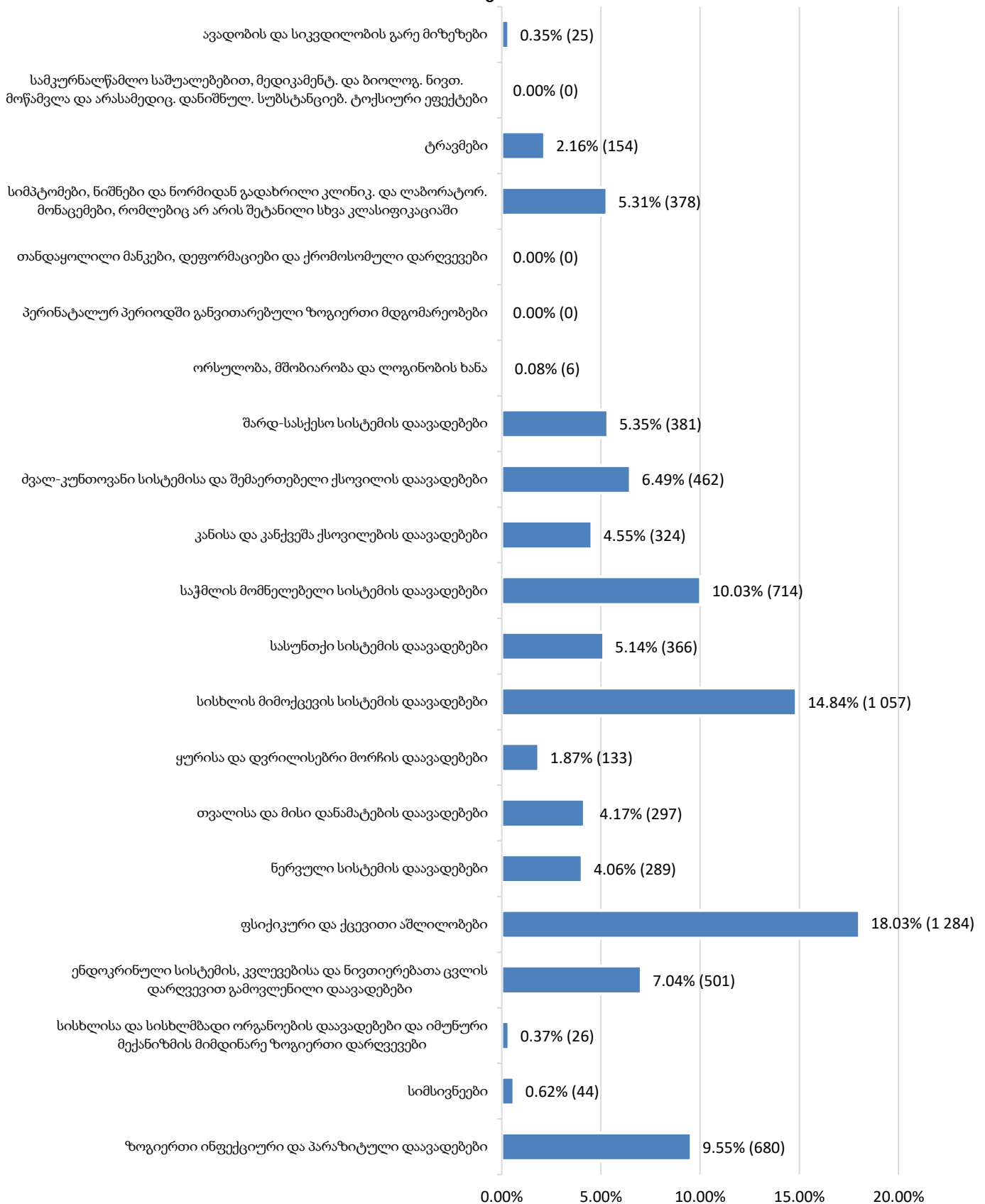
ქვემოთ მოცემულ დიაგრამაზე ნაჩვენებია ICD10 კოდით განსაზღვრული ძირითად დაავადებათა ხვედრითი წილი. პენიტენციურ სისტემაში გავრცელებული დაავადებებიდან ყველაზე დიდი ნაწილი ფსიქიკურ და ქცევით აშლილობებზე (1 284) მოდის. ხოლო, ყველაზე დაბალი მაჩვენებლით წარმოდგენილია ორსულობა, მშობიარობა და ლოგინობის ხანა (6) (იხ. დანართი, ცხრილი №51):

³ დაავადებათა შესაბამისი კოდები (ICD10) იხილეთ ანგარიშის დანართში.

⁴ დაავადებათა უფრო დეტალურად ჩაშლილი მონაცემები იხ. ანგარიშის თანდართულ №51 და №52 ცხრილებში.

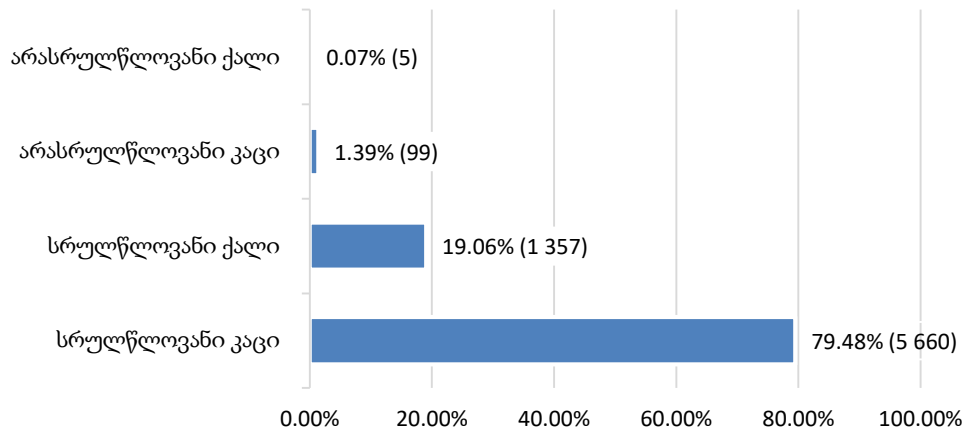
დაავადებათა გავრცელება (პრევალენტობა)

საერთო



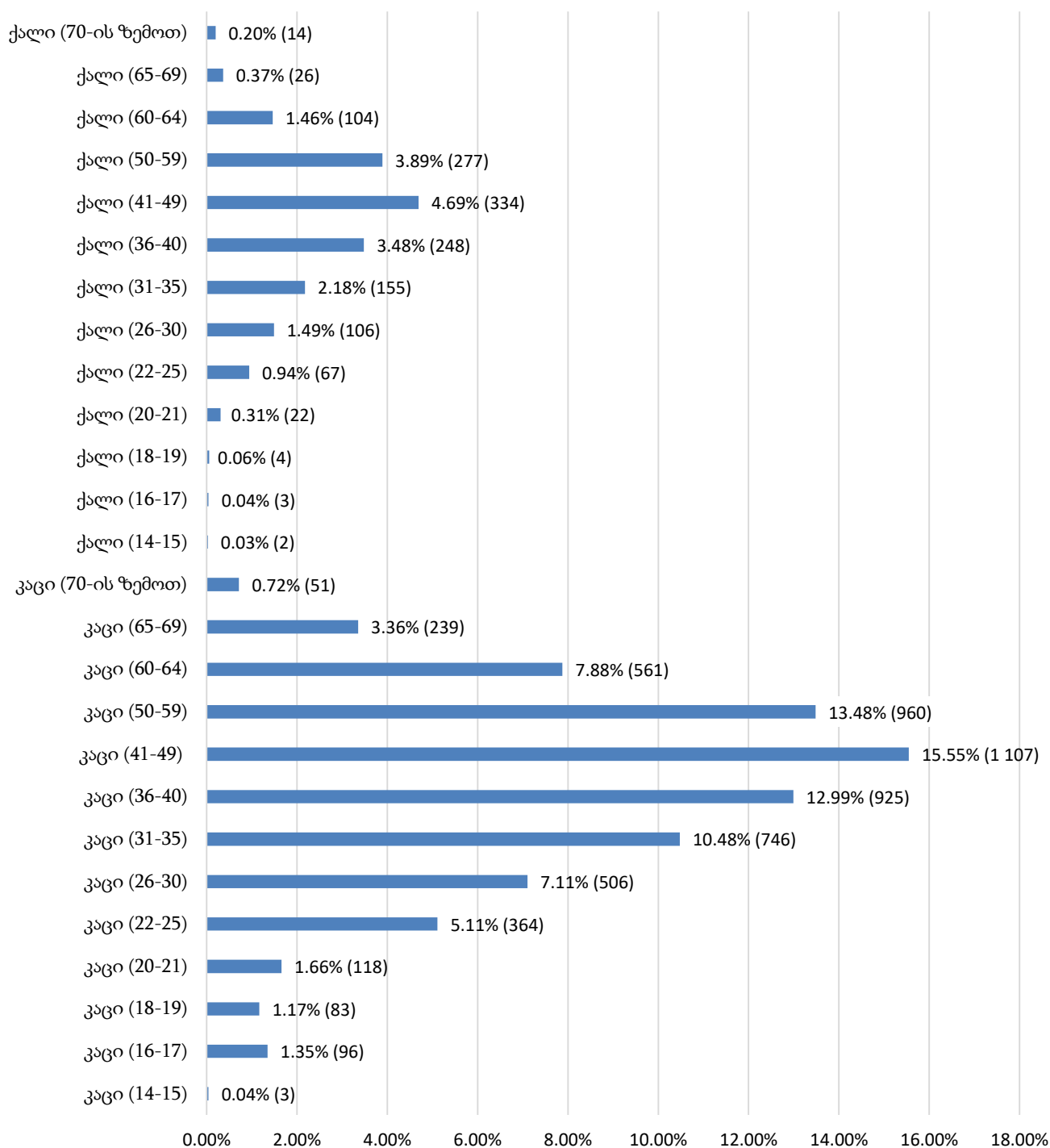
დაავადებულ პირთა კატეგორიაში ყველაზე მეტი მაჩვენებლით სრულწლოვანი კაცები (5 660) ხასიათდებიან. ICD10 კოდით განსაზღვრული ძირითადი დაავადებები, სქესობრივ-ასაკობრივი ჯგუფების მიხედვით წარმოდგენილია ქვემოთ მოცემულ დიაგრამაზე (იხ. დანართი, ცხრილი №52):

დაავადებათა გავრცელება (პრევალენტობა)
სქესობრივ-ასაკობრივ ჯგუფებში



შემდეგი დიაგრამა გვიჩვენებს ქალებისა და კაცების ასაკობრივი კატეგორიების ხვედრით წილს ICD10 კოდით განსაზღვრულ ძირითად დაავადებათა საერთო რაოდენობაში:

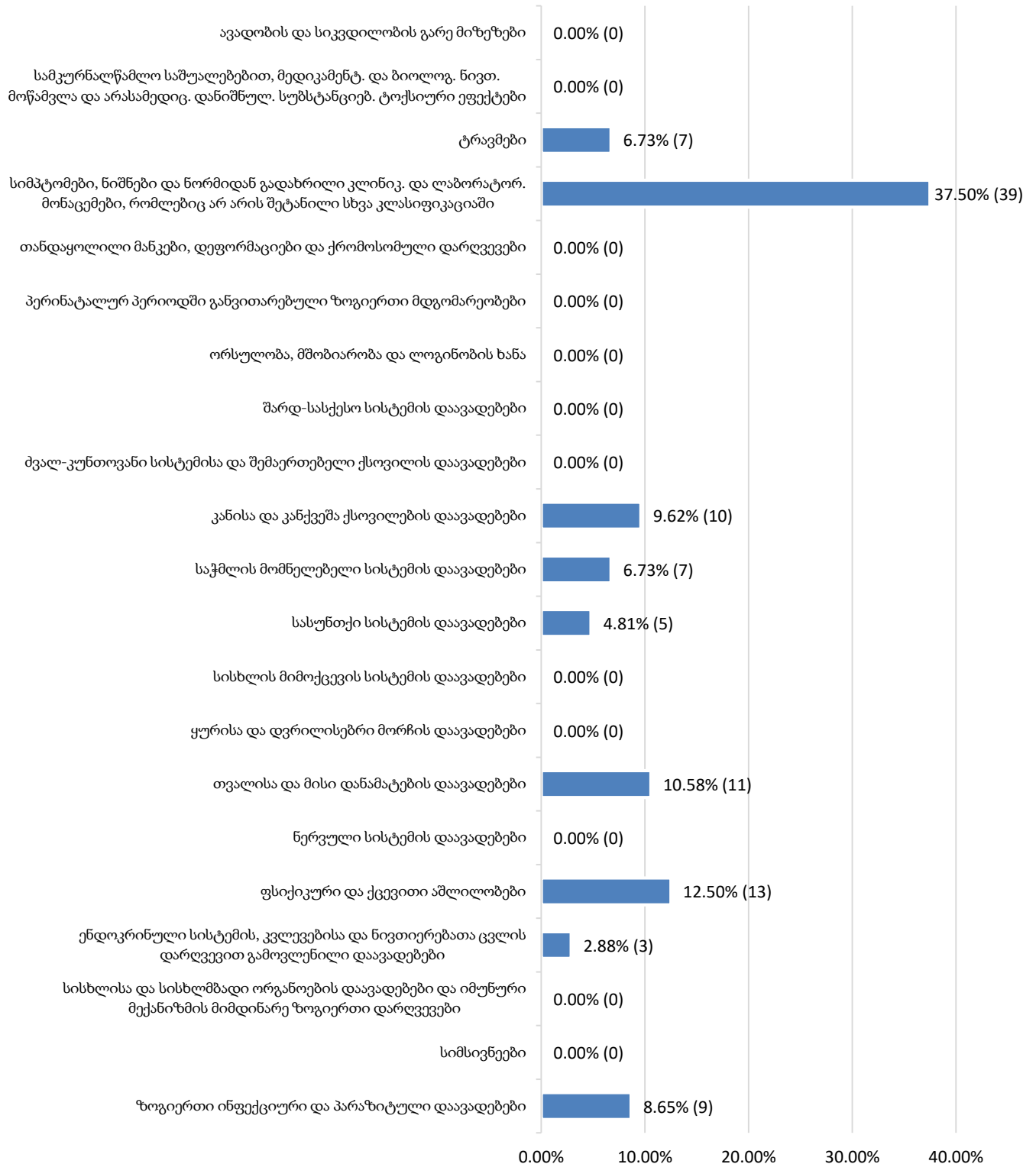
დაავადებათა გავრცელება (პრევალენტობა)
სქესობრივ-ასაკობრივ კატეგორიებში



მოცემული დიაგრამიდან ჩანს, რომ მ/წ მაისის თვეში, დაავადებათა ყველაზე მაღალი მაჩვენებელი კაცებსა და ქალებში 41-49 წლამდე ასაკობრივ კატეგორიებში გამოვლინდა.

არასრულწლოვნებში დაავადებების რაოდენობა (104) ICD10 კოდით განსაზღვრულ ძირითად დაავადებათა მთლიანი რაოდენობის (7 121) 1.5%-ს შეადგენს. ქვემოთ მოცემულ დიაგრამაზე აღნიშნულია დაავადებათა გავრცელების მაჩვენებელი არასრულწლოვან ბრალდებულებსა და მსჯავრდებულებში, დაავადებათა კატეგორიის მიხედვით:

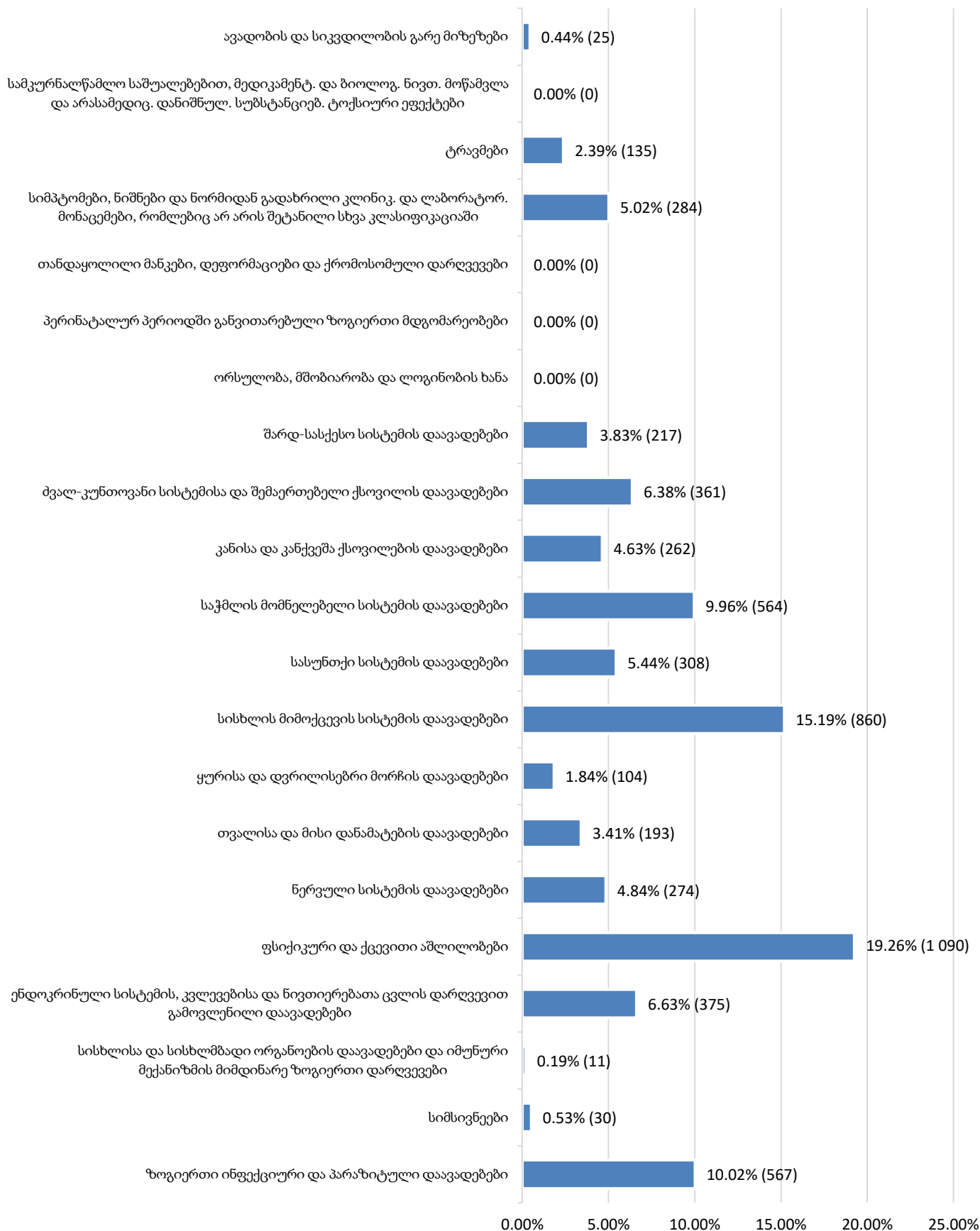
**დაავადებათა გავრცელება (პრევალენტობა)
არასრულწლოვან კაცებში/ქალებში**



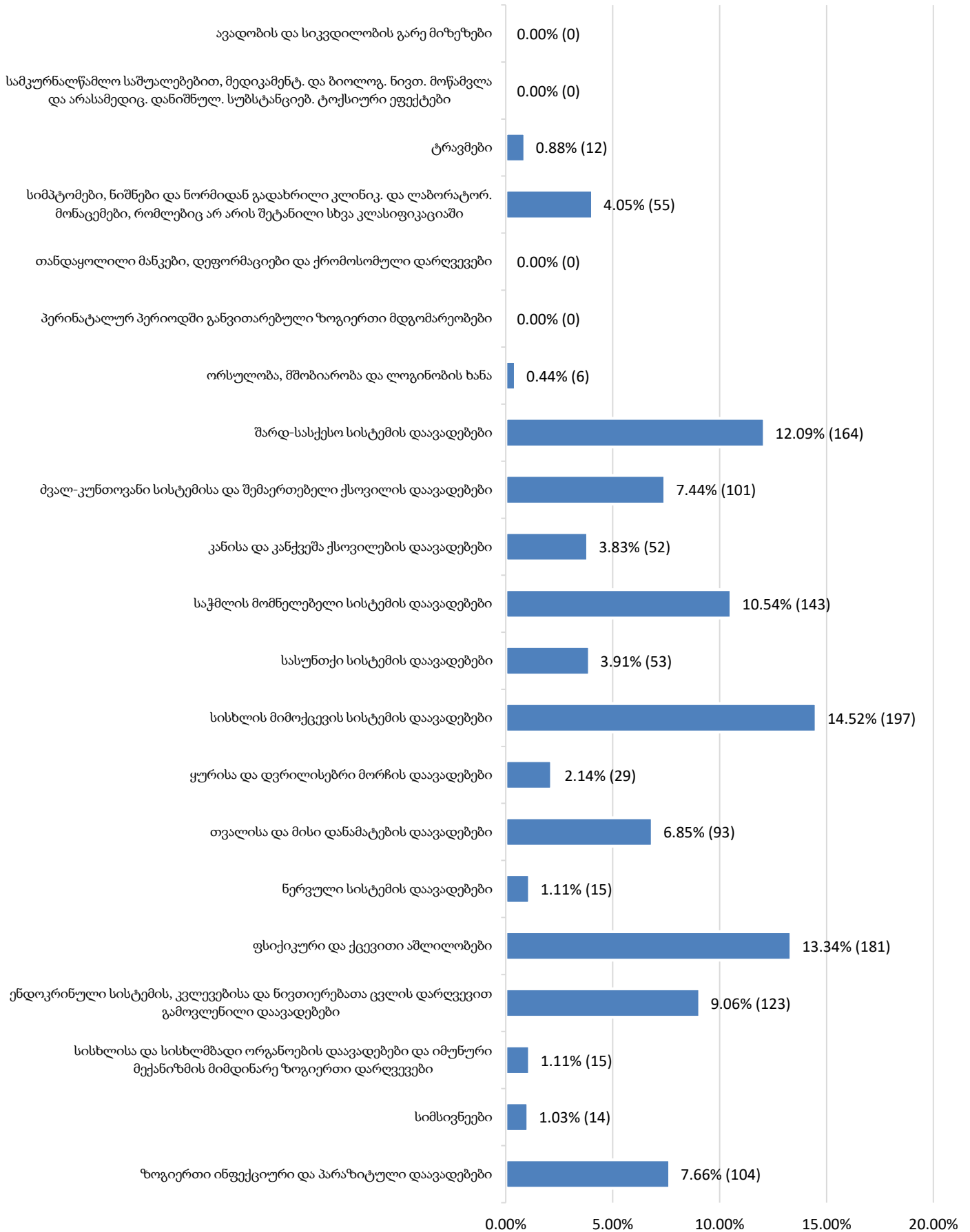
შემდეგი ორი დიაგრამა აჩვენებს ICD10 კოდით განსაზღვრულ ძირითად დაავადებათა კატეგორიების გავრცელების მასშტაბს ცალ-ცალკე მამრობითი და მდედრობითი სქესის სრულწლოვან ბრალდებულთა და მსჯავრდებულთა მიმართებაში (იხ. დანართი, ცხრილი №52):

დაავადებათა გავრცელება (პრევალენტობა)

სრულწლოვან კაცებში



დაავადებათა გავრცელება (პრევალენტობა)
სრულწლოვან ქალებში



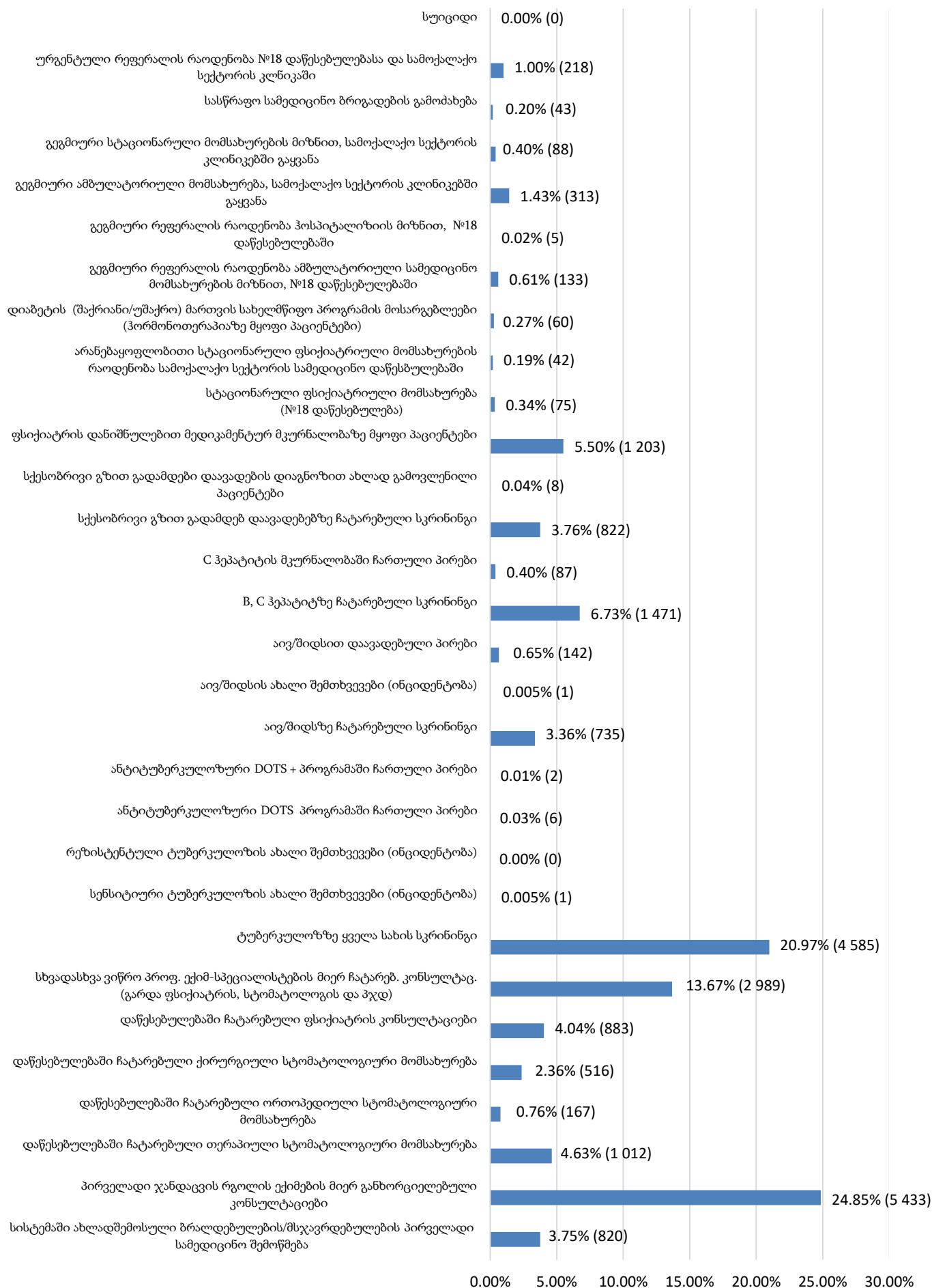
ზემოაღნიშნული დიაგრამებიდან ჩანს, რომ მამრობითი სქესის სრულწლოვან ბრალდებულებსა და მსჯავრდებულებში გავრცელებულ დაავადებებში ფსიქიკური და ქცევითი აშლილობები, ხოლო მდედრობითი სქესის სრულწლოვან ბრალდებულებსა და მსჯავრდებულებში - სისხლის მიმოქცევის სისტემის დაავადებები სჭარბობს.

სამედიცინო სერვისებით უზრუნველყოფა

პენიტენციურ დაწესებულებებში მკურნალობასთან დაკავშირებული მონაცემები ყოველთვიურად გაწეული პრევენციული და სამკურნალო ღონისძიებების მიხედვით ითვლება.

ქვემოთ მოცემულ დიაგრამაზე წარმოდგენილია, 2026 წლის მაისში, პენიტენციურ დაწესებულებებში განთავსებულ პირთათვის სამედიცინო სერვისებით უზრუნველყოფის მაჩვენებელი, პრევენციული და სამკურნალო ღონისძიებების ტიპების მიხედვით (იხ. დანართი, ცხრილი №53):

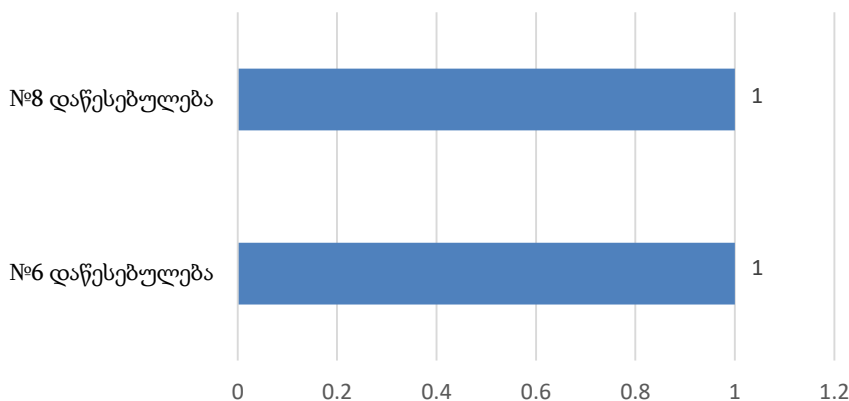
პრევენციული და სამკურნალო ღონისძიებები



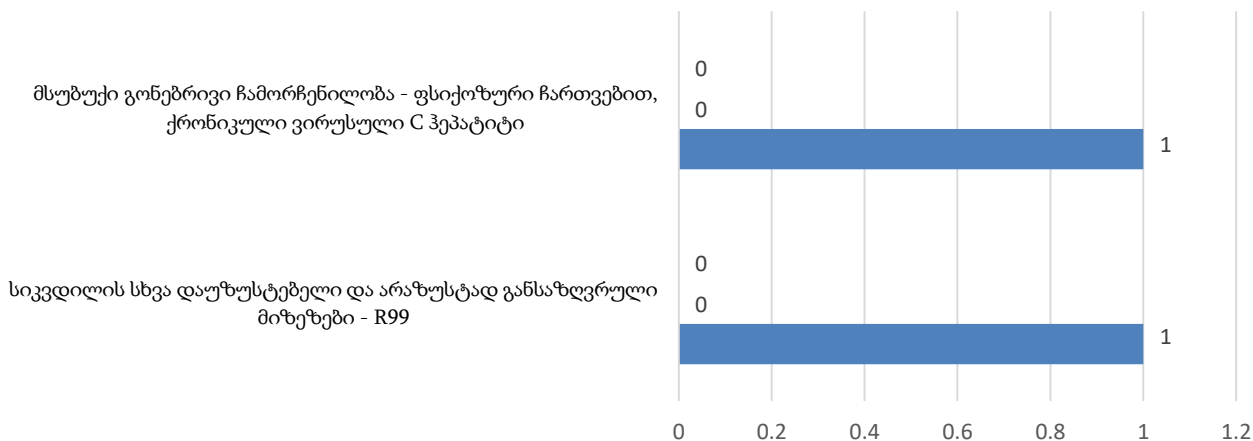
11.21 გარდაცვალება

2026 წლის მაისის თვეში, პენიტენციურ სისტემაში, ბრალდებულის/მსჯავრდებულის გარდაცვალების 2 ფაქტი დაფიქსირდა. გარდაცვალების მაჩვენებელი ადგილმდებარეობისა და სავარაუდო ნოზოლოგიის მიხედვით ასახულია ქვემოთ მოცემულ დიაგრამებზე (იხ. დანართი, ცხრილი №54, №55):

გარდაცვლილ ბრალდებულთა და მსჯავრდებულთა
სტატისტიკა ადგილმდებარეობის მიხედვით



გარდაცვლილ ბრალდებულთა და მსჯავრდებულთა
სტატისტიკა ნოზოლოგიების მიხედვით



■ დაწესებულების გარეთ - 0 ■ სამოქალაქო კლინიკები - 0 ■ დაწესებულებები - 2

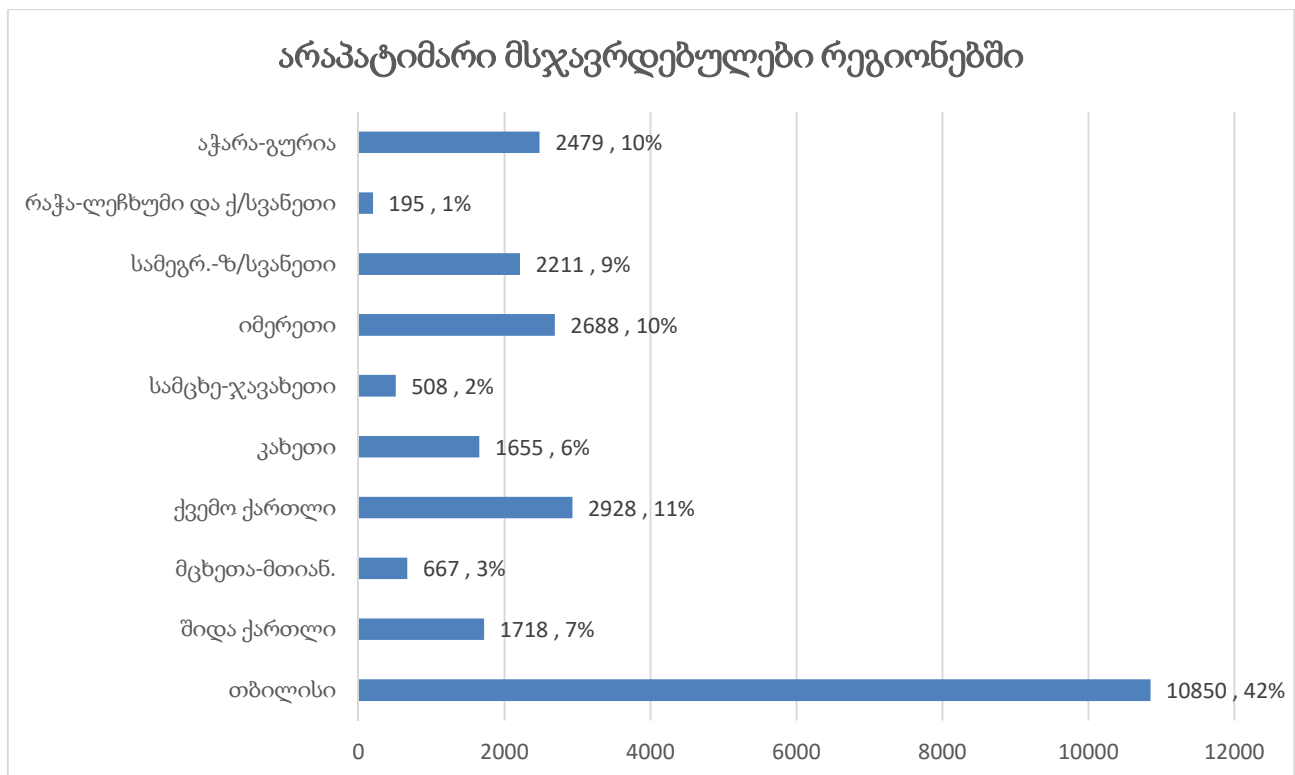
თავი V. პრობაციის სისტემის სტატისტიკა

ნაწილი 12 - საქართველოს იუსტიციის სამინისტროს მმართველობის სფეროში მოქმედი

საჯარო სამართლის იურიდიული პირი - დანაშაულის პრევენციის, არასაპატიმრო სასჯელთა აღსრულებისა და პრობაციის ეროვნული სააგენტო

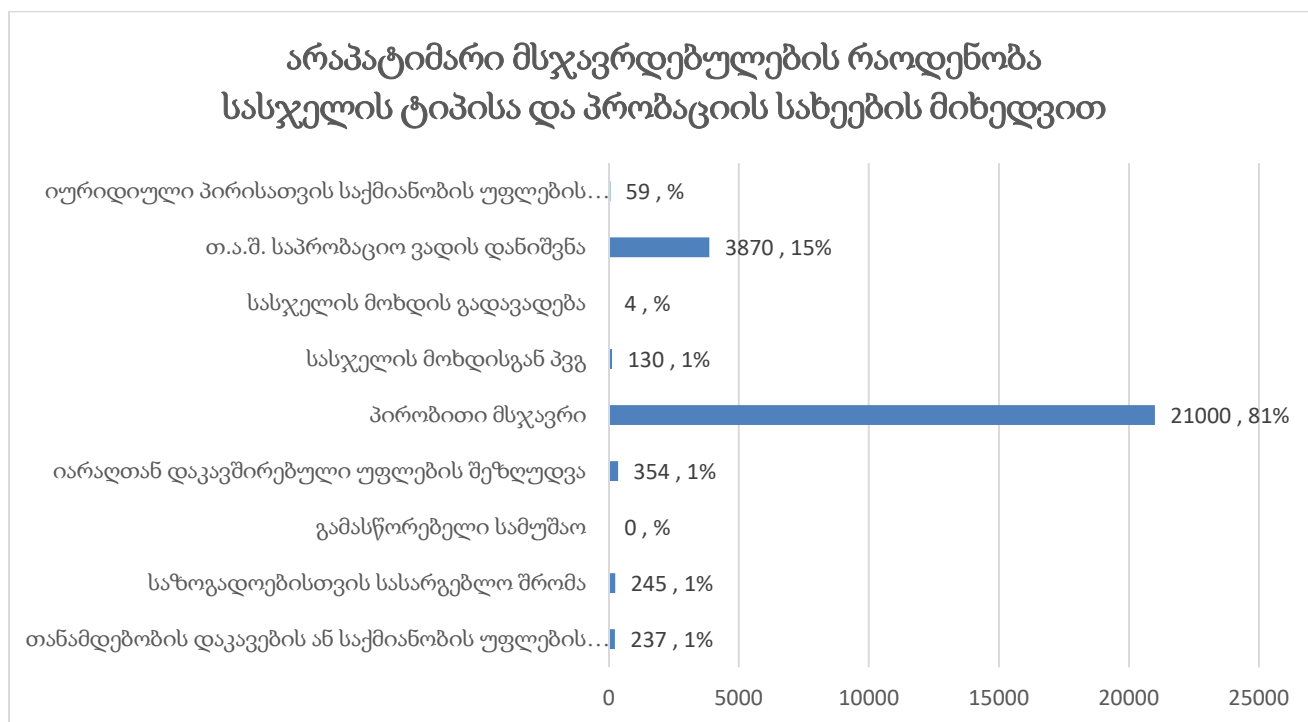
12.1 არაპატიმარი მსჯავრდებულები

არაპატიმარ მსჯავრდებულთა რაოდენობის სტატისტიკური მონაცემები ანგარიშში რეგიონების¹, სქესობრივ-ასაკობრივი ჯგუფებისა და შეფარდებული ღონისძიების მიხედვით არის წარმოდგენილი. 2026 წლის მაისის ბოლოს, საქართველოში სულ 25 899 არაპატიმარი მსჯავრდებული დაფიქსირდა. რეგიონებს შორის მაღალი მაჩვენებლით თბილისი გამოირჩევა, რომელსაც ასევე მაღალი მაჩვენებლით იმერეთის და სამეგრელო-ზემო სვანეთის რეგიონები მოსდევს. არაპატიმარ მსჯავრდებულთა ყველაზე მცირე რაოდენობა კი რაჭა-ლეჩხუმი და ქვემო სვანეთის რეგიონშია დაფიქსირებული. აღნიშნული მონაცემები ასახულია ქვემოთ წარმოდგენილ დიაგრამებზე (იხ. დანართი, ცხრილი №56):

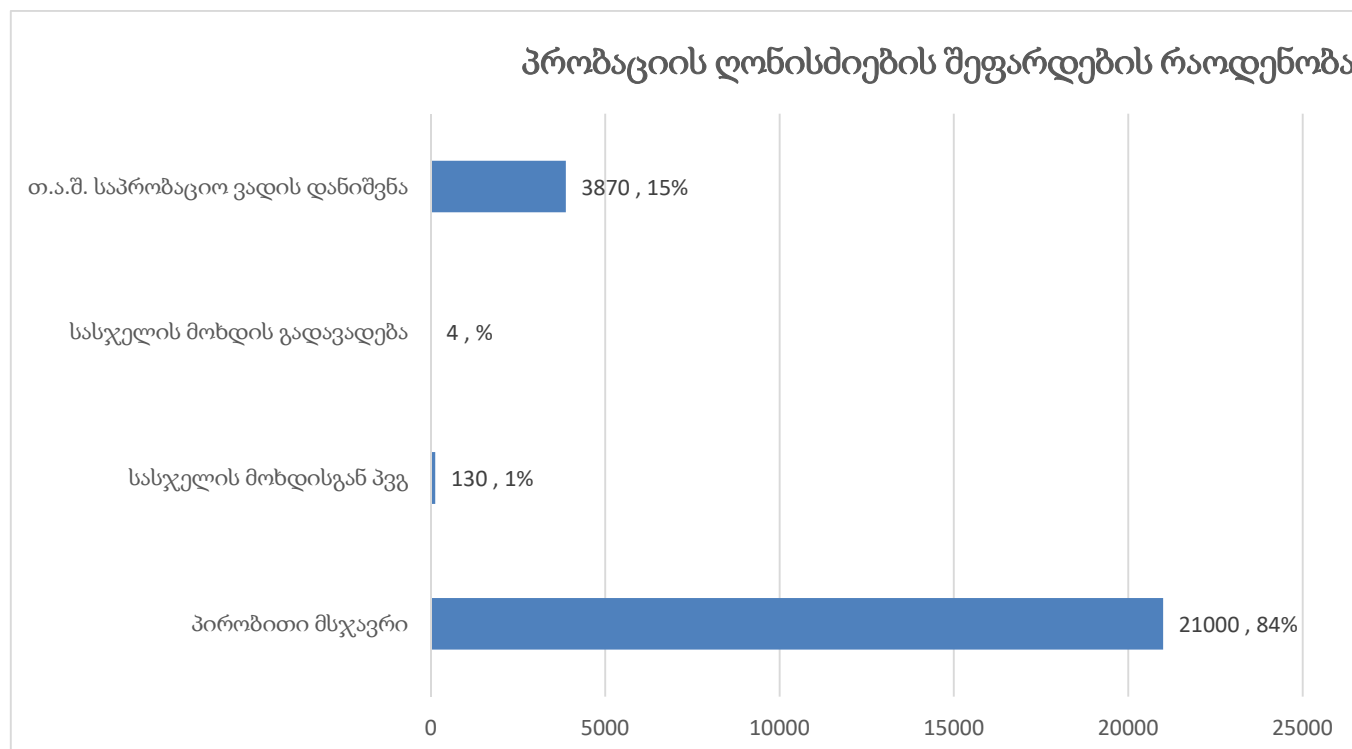


¹ 2020 წლის 1 იანვრიდან სსიპ - დანაშაულის პრევენციის, არასაპატიმრო სასჯელთა აღსრულებისა და პრობაციის ეროვნული სააგენტოს 2 ტერიტორიული ორგანო გაერთიანდა კერძოდ აჭარისა და გურიის პრობაციის ბიურო. აღნიშნული თარიღიდან, აჭარისა და გურიის რეგიონების მონაცემები ცხრილებში გაერთიანებული სახით არის წარმოდგენილი.

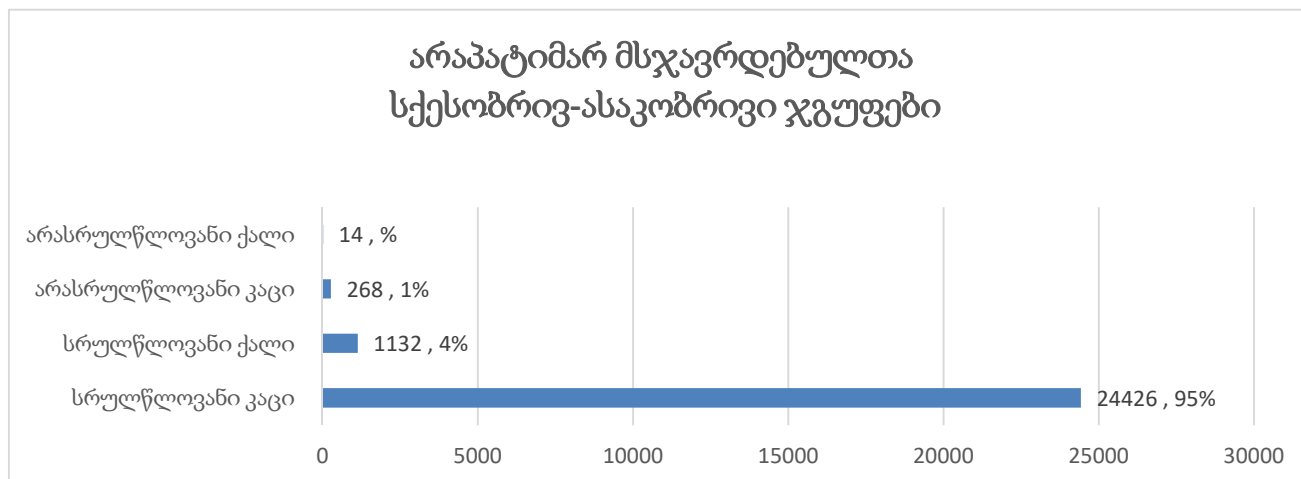
შეფარდებული ღონისძიების მიხედვით, ქვეყანაში არაპატიმარ მსჯავრდებულთა ყველაზე დიდი რაოდენობა პირობით მსჯავრზე (21 000) მოდის, ხოლო ყველაზე მცირე მაჩვენებლით სასჯელის გადავადება (4) ხასიათდება.



საანგარიშო პერიოდში, პრობაციის ღონისძიება შეფარდებულ პირთა საერთო რაოდენობა 25 004-ია. მათი ხვედრითი წილი შეფარდებული ღონისძიების მიხედვით მოცემულია ქვემოთ წარმოდგენილ დიაგრამაზე:

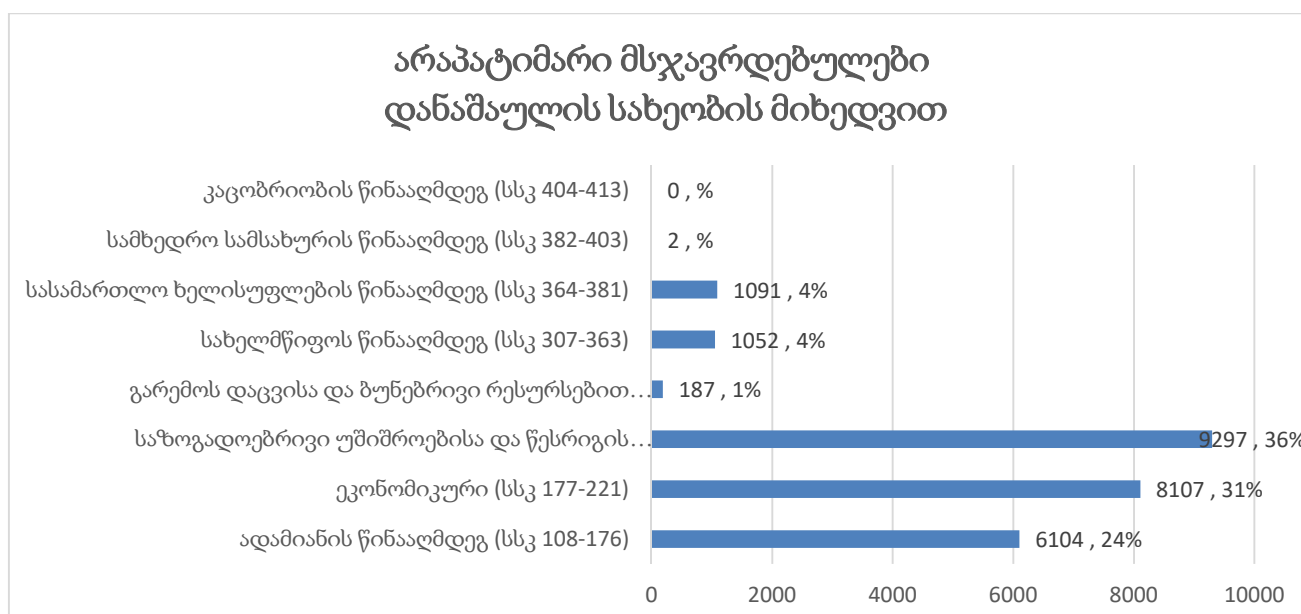
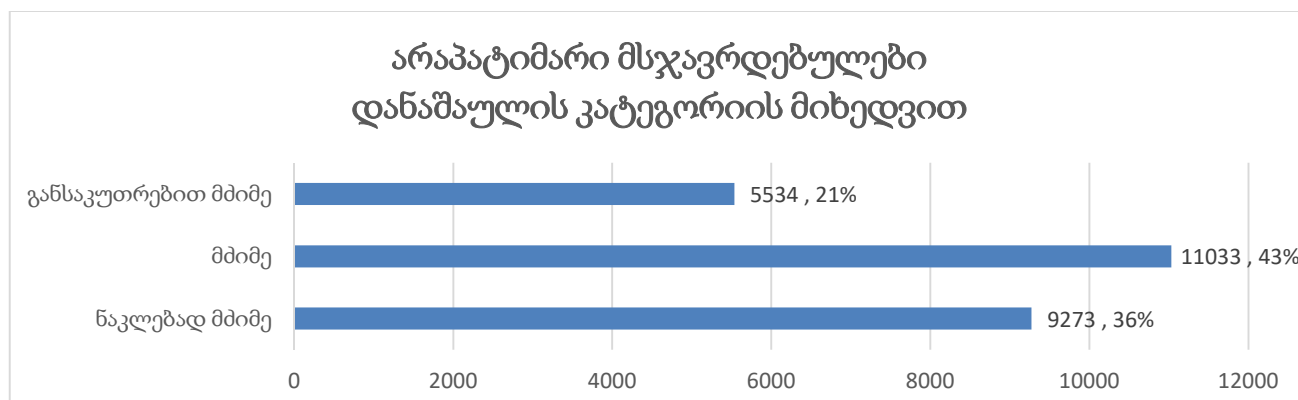


ქვეყნის მასშტაბით, არაპარტიმარ მსჯავრდებულთა უმეტესობა სქესობრივ-ასაკობრივ ჯგუფებში სრულწლოვან კაცებზე მოდის (24 426), რაც ნათლად ჩანს ქვემოთ წარმოდგენილ დიაგრამაზე (იხ. დანართი, ცხრილი №57, №58):



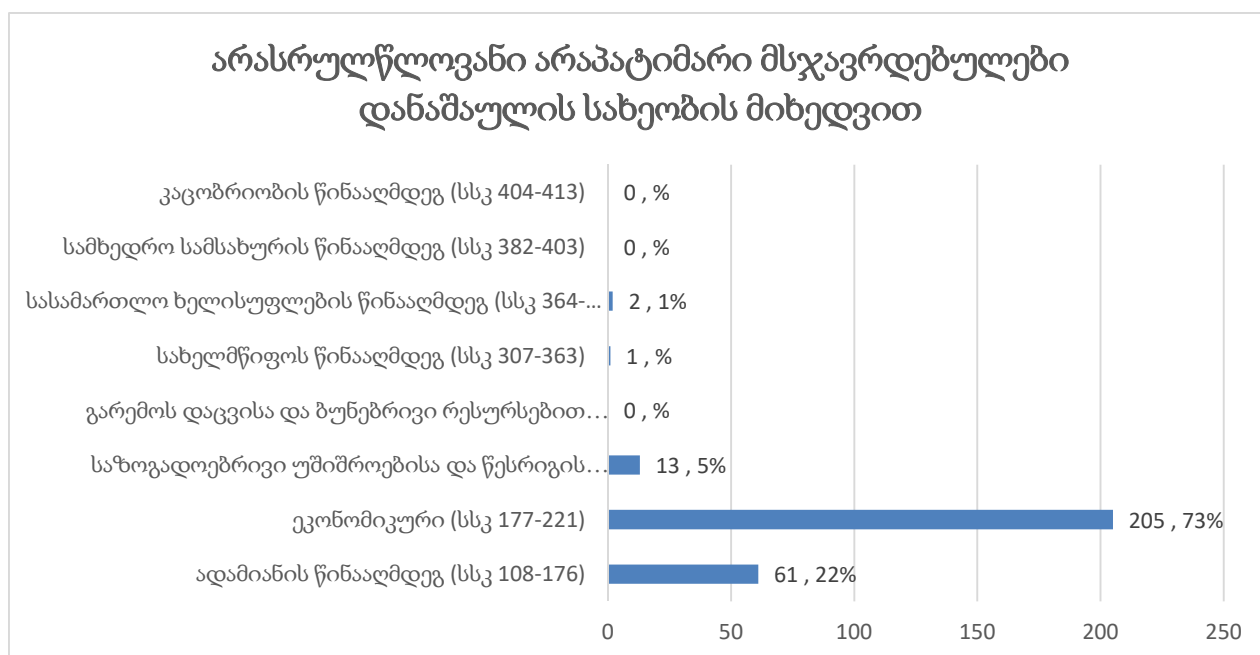
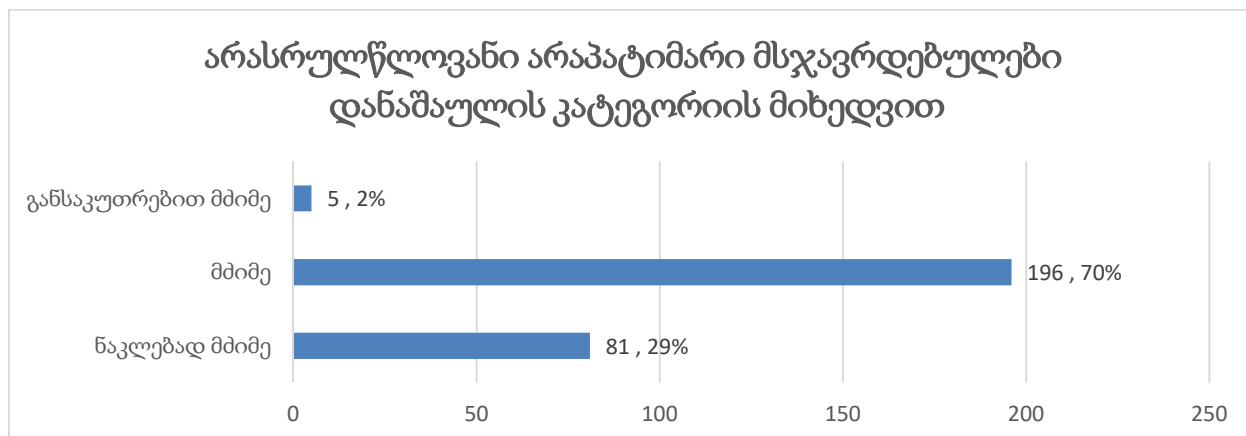
12.2 არაპარტიმარი მსჯავრდებულები დანაშაულის კატეგორიისა და სახეობის მიხედვით

საანგარიშო პერიოდში, არაპარტიმარ მსჯავრდებულთა რაოდენობას დანაშაულის კატეგორიისა და სახეობის მიხედვით შემდეგი დიაგრამები ასახავს (იხ. დანართი, ცხრილი №59):



12.3 არასრულწლოვანი არაპატიმარი მსჯავრდებულები დანაშაულის კატეგორიისა და სახეობის მიხედვით

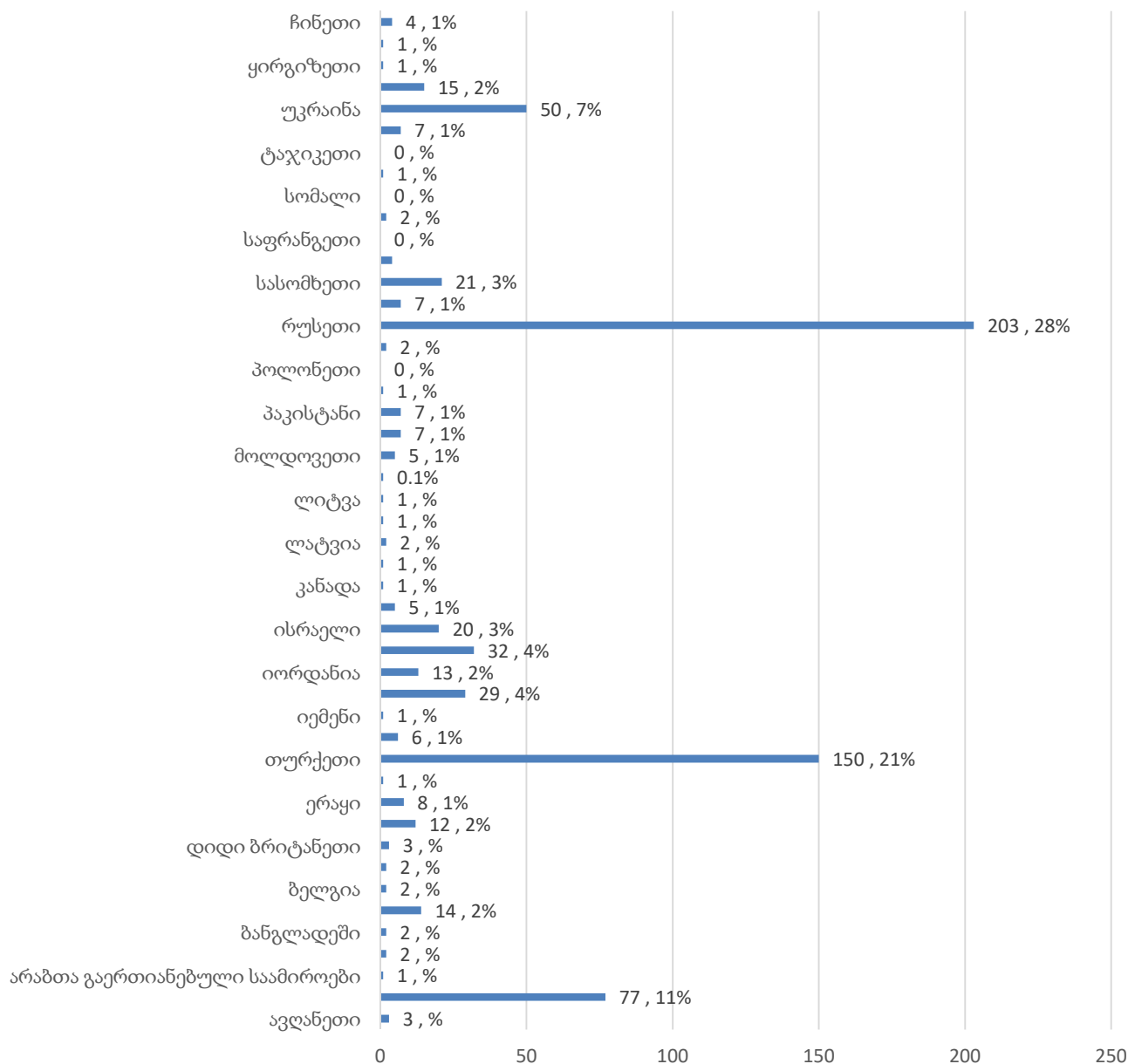
2026 წლის მაისის თვის მონაცემებით, არასრულწლოვანი არაპატიმარი მსჯავრდებულების რაოდენობა (282) არაპატიმარ მსჯავრდებულთა საერთო რაოდენობის 1.09%-ს შეადგენს. მათი საერთო რაოდენობის კლასიფიცირება დანაშაულის კატეგორიისა და სახეობის მიხედვით შემდეგ სურათს გვაძლევს (იხ. დანართი, ცხრილი №59):



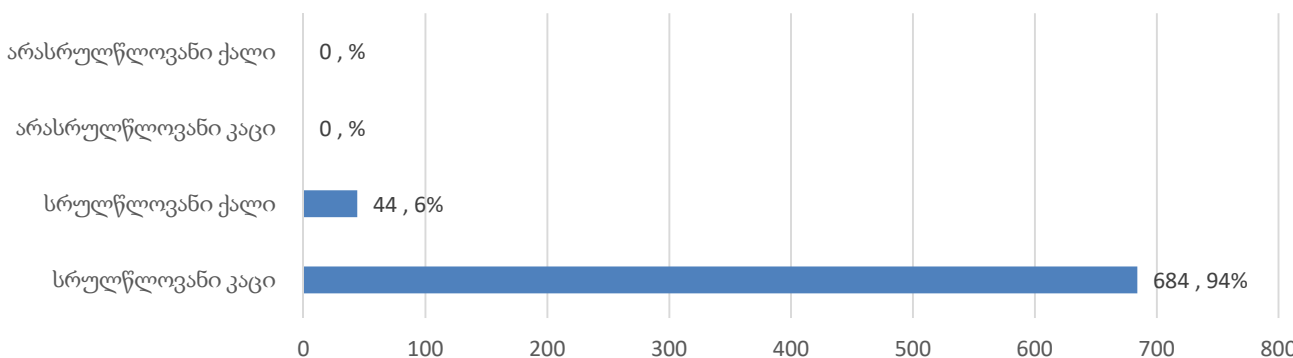
12.4 უცხოელი არაპატიმარი მსჯავრდებულები

წარმოდგენილ საანგარიშო პერიოდში, საქართველოში სულ 41 სხვადასხვა ქვეყნის მოქალაქეობის მქონე - 728 უცხოელი არაპატიმარი მსჯავრდებული დაფიქსირდა, რაც არაპატიმარ მსჯავრდებულთა მთლიანი რაოდენობის 2.82%-ს შეადგენს. მათი განაწილების მაჩვენებელი სქესობრივ-ასაკობრივი ჯგუფებისა და მოქალაქეობის მიხედვით მოცემულია ქვემოთ წარმოდგენილ დიაგრამებზე (იხ. დანართი, ცხრილი №60, №61):

უცხოელი არაპატიმარი მსჯავრდებულები მოქალაქეობის მიხედვით

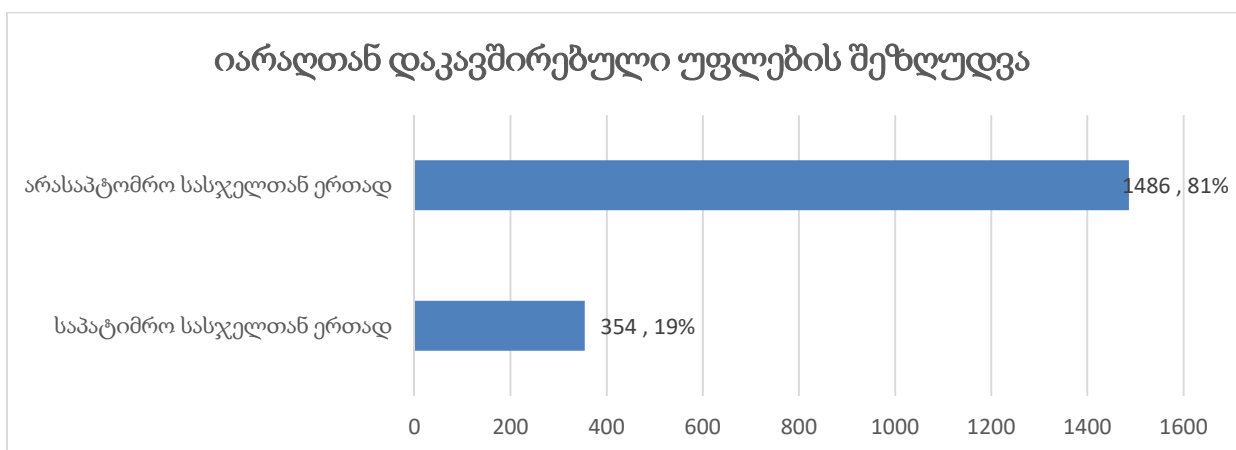
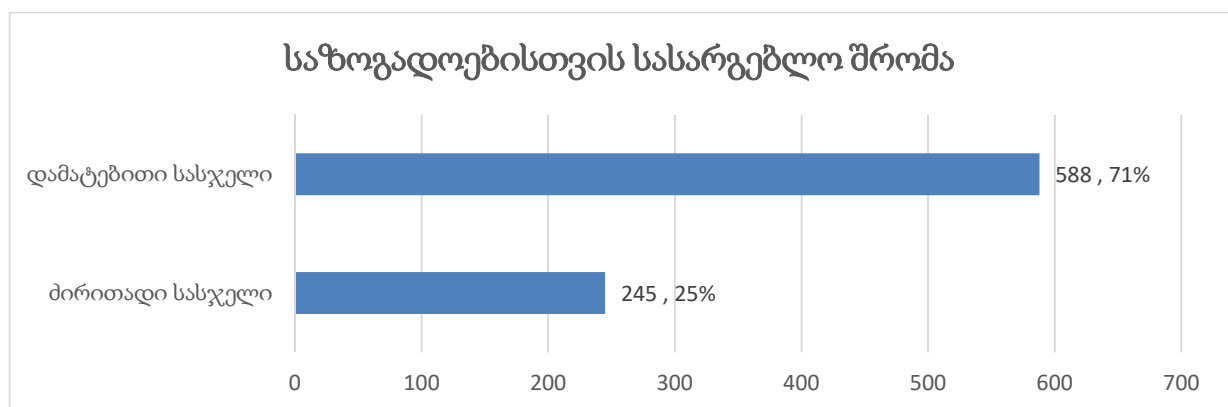
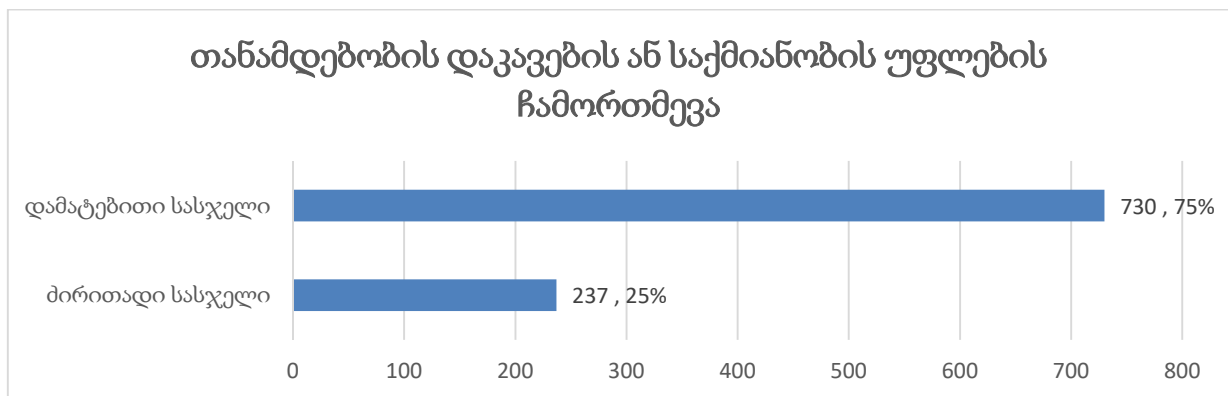


უცხოელ არაპატიმარ მსჯავრდებულთა სქესობრივ-საკობრივი ჯგუფები



12.5 არაპატიმარი მსჯავრდებულები არასაპატიმრო სასჯელის ტიპის მიხედვით

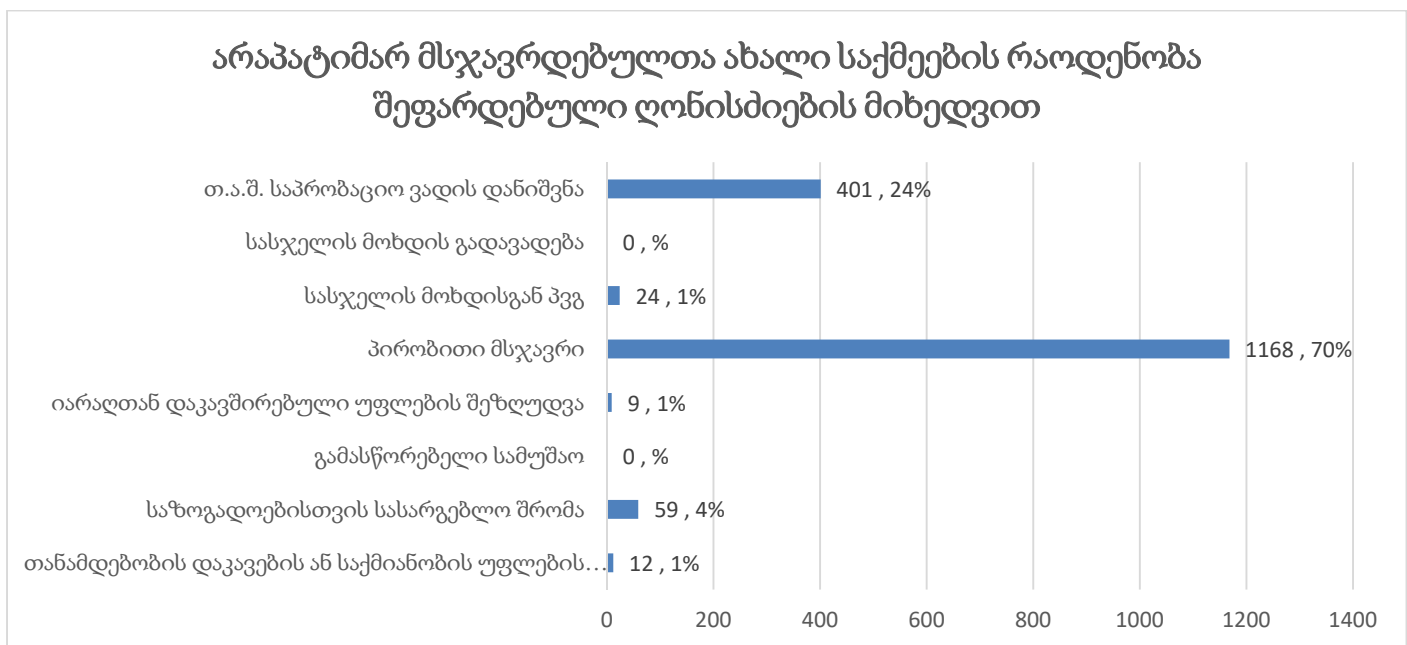
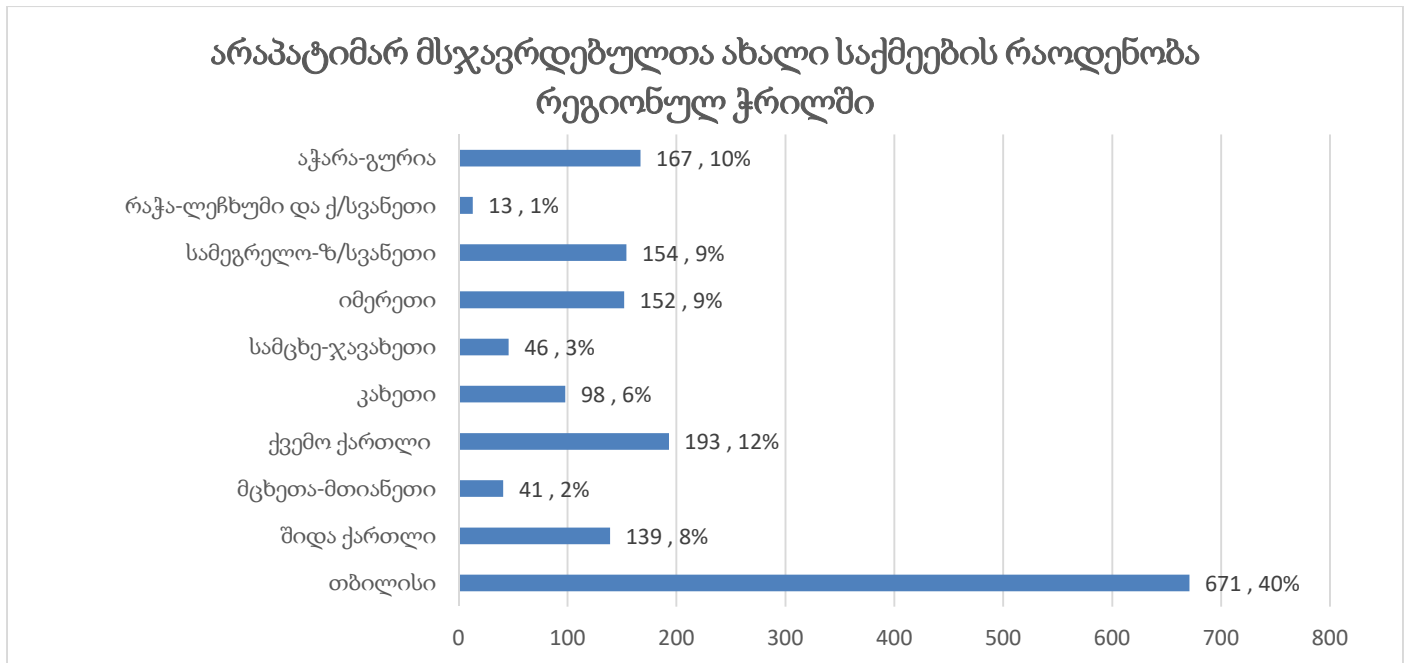
არასაპატიმრო სასჯელის შეფარდება ხორციელდება როგორც ძირითადი, ასევე დამატებითი სასჯელის სახით. საანგარიშო პერიოდში, არასაპატიმრო სასჯელშეფარდებული პირების რაოდენობამ (3 699) არაპატიმარ მსჯავრდებულთა საერთო რიცხვის (25 899) 14,3% შეადგინა. მათ შორის, პროცენტული გადანაწილება შემდეგნაირად გამოიყურება: თანამდებობის დაკავების ან საქმიანობის უფლების ჩამორთმევა - 26.1% (967), საზოგადოებისთვის სასარგებლო შრომის დანიშვნა 25.5% (833), იარაღთან დაკავშირებული უფლების შეზღუდვა - 49.7% (1 840), გამასწორებელი სამუშაოს დანიშვნა 0.1% (0), იურიდიული პირისათვის საქმიანობის უფლების ჩამორთმევა 0.1% (59). სქესის მიხედვით განაწილება შემდეგნაირია, არასაპატიმრო სასჯელშეფარდებული პირების საერთო რაოდენობის 3.16%-ს (117) ქალები შეადგენენ (იხ. დანართი, ცხრილი №62):



12.6 არაპატიმარ მსჯავრდებულთა ახალი საქმეები

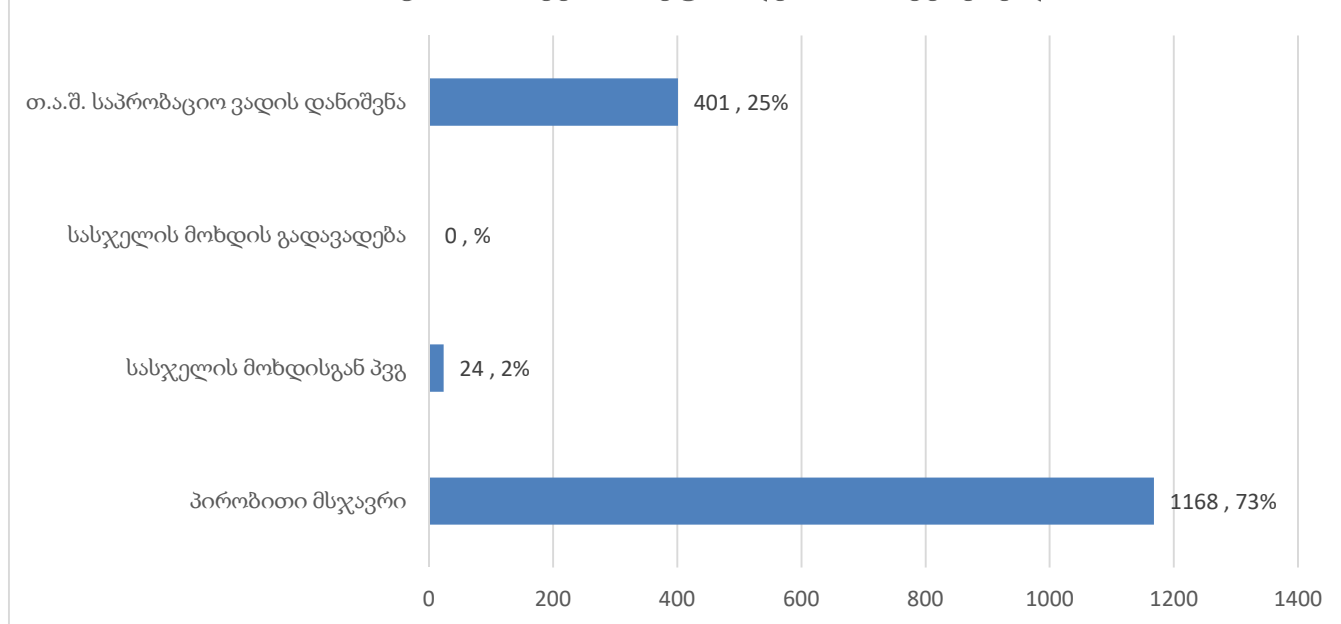
2026 წლის მაისში, სასამართლოს გადაწყვეტილება არასაპატიმრო სასჯელისა და პრობაციის ღონისძიების შეფარდების შესახებ სულ 1 674 პირის მიმართ იქნა გამოტანილი.

ზემოაღნიშნული სასამართლო გადაწყვეტილებების რაოდენობა რეგიონების და შეფარდებული ღონისძიების მიხედვით ასახულია შემდეგ დიაგრამებზე (იხ. დანართი, ცხრილი №63):



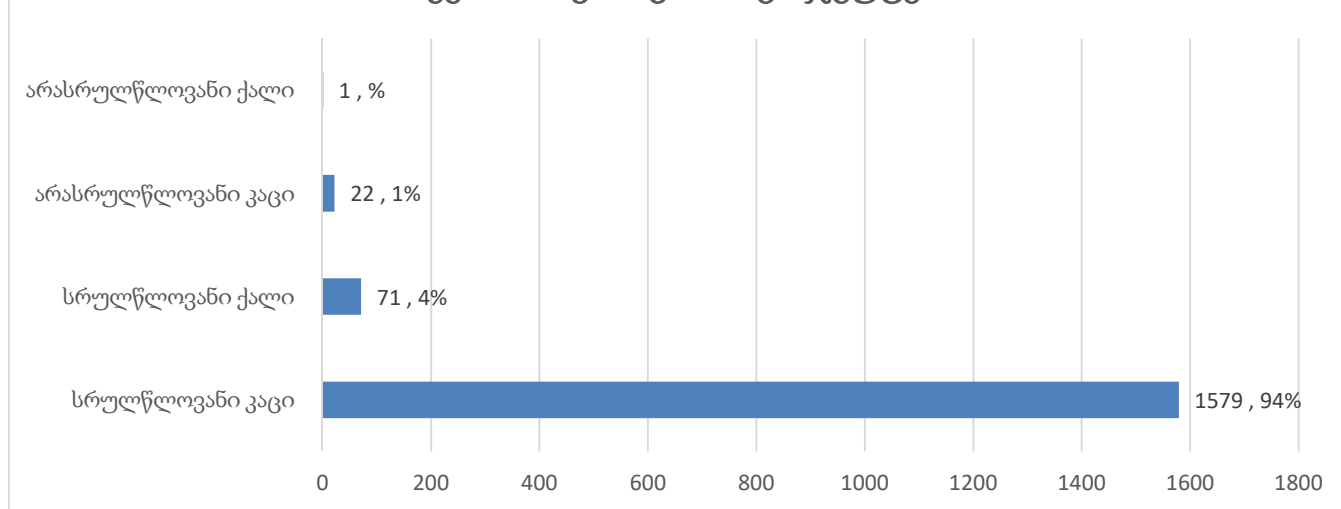
საანგარიშო პერიოდში, პრობაციის ღონისძიების შეფარდების შესახებ სასამართლოს განაჩენი 1 593 პირის მიმართ იქნა გამოტანილი. მათი ხვედრითი წილი შეფარდებული პრობაციის ღონისძიების მიხედვით მოცემულია ქვემოთ წარმოდგენილ დიაგრამაზე:

პრობაციის სახეების შეფარდების მაჩვენებელი



ქვემოთ წარმოდგენილ დიაგრამაზე მოცემულია 2026 წლის მაისის თვეში არაპატიმარ მსჯავრდებულთა ახალი საქმეების მაჩვენებელი სქესობრივ-ასაკობრივი ჭრილის მიხედვით (იხ. დანართი, ცხრილი №64):

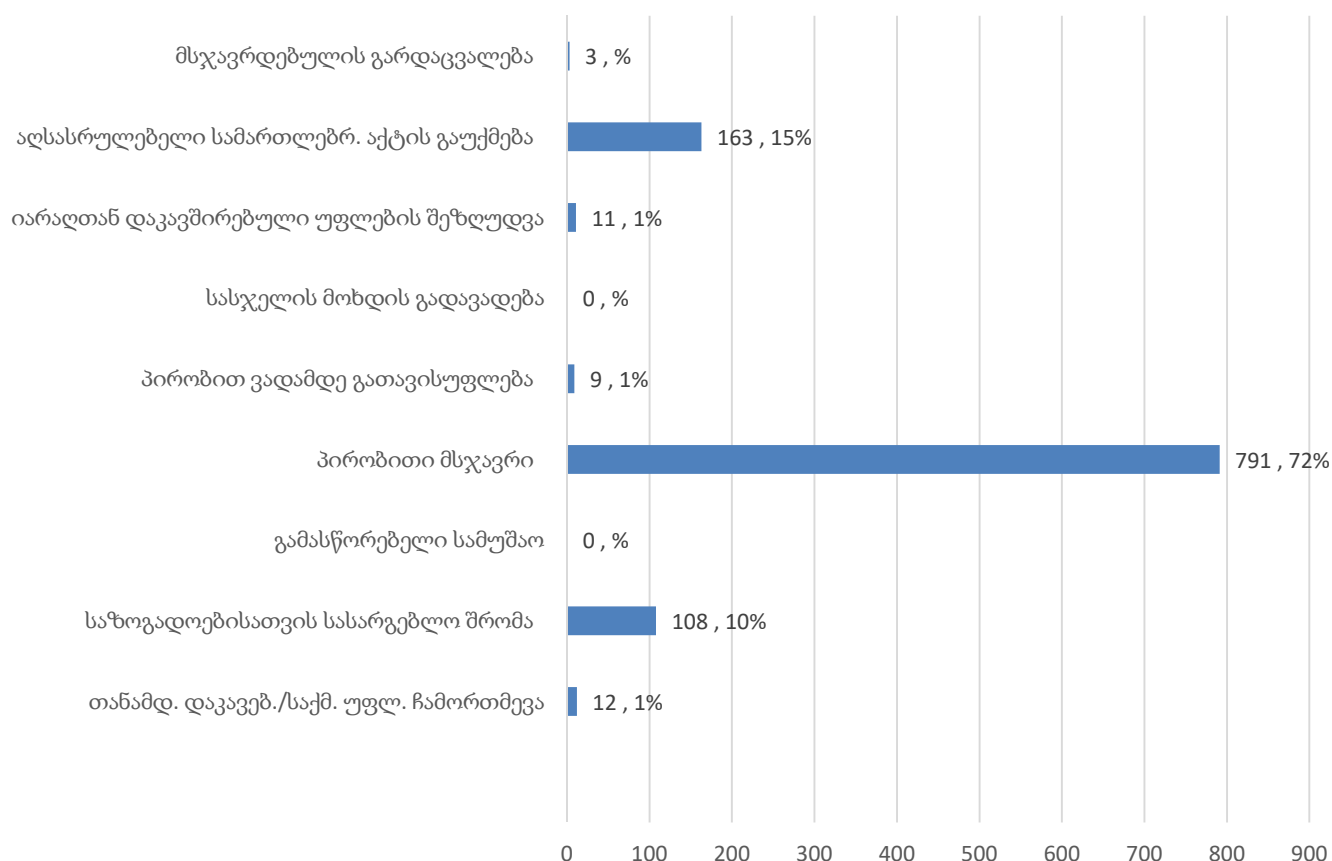
არაპატიმარ მსჯავრდებულთა ახალი საქმეები სქესობრივ-ასაკობრივი ჯგუფები



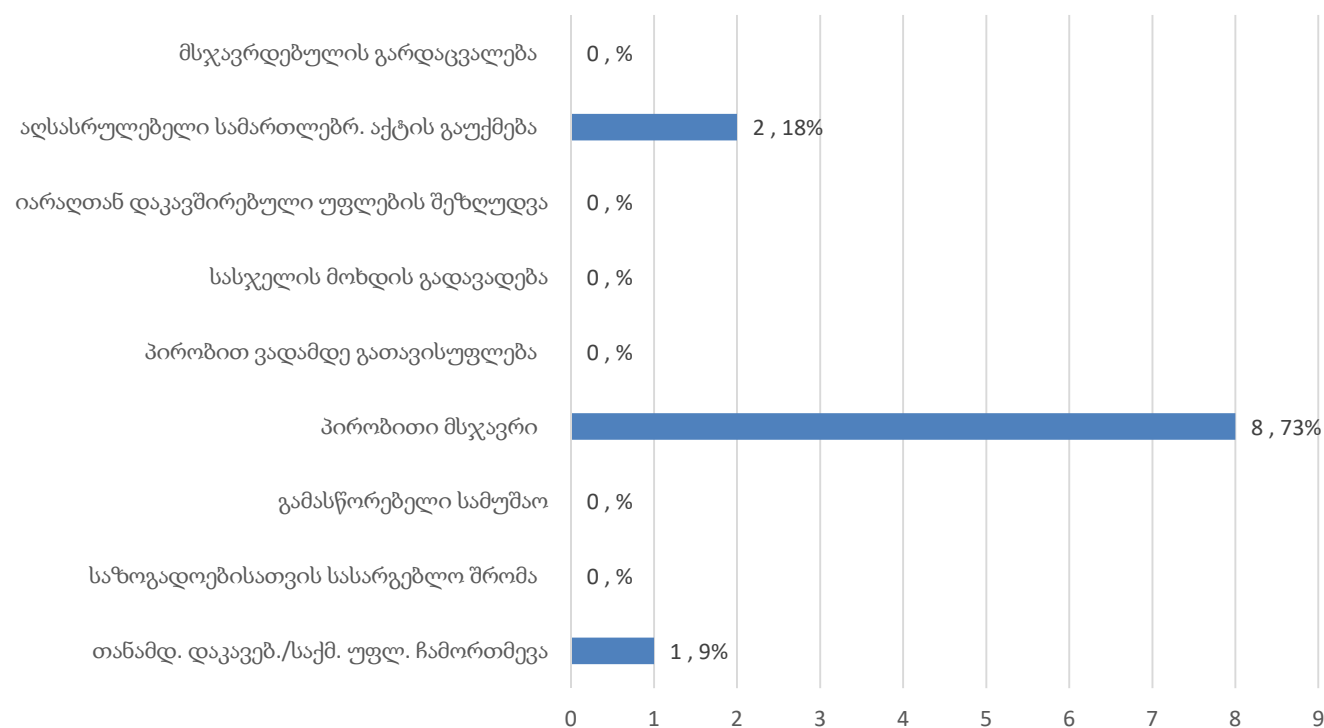
12.7 დასრულებული და შეწყვეტილი საქმეები

საანგარიშო პერიოდში, დასრულებულ და შეწყვეტილი საქმეთა რაოდენობა საქართველოს მოქალაქეთა (1 108) და უცხოელთა (11) მიმართ საფუძვლებისა და რეგიონების მიხედვით შემდეგნაირად ნაწილდება (იხ. დანართი, ცხრილი №65, №66, №67, №68):

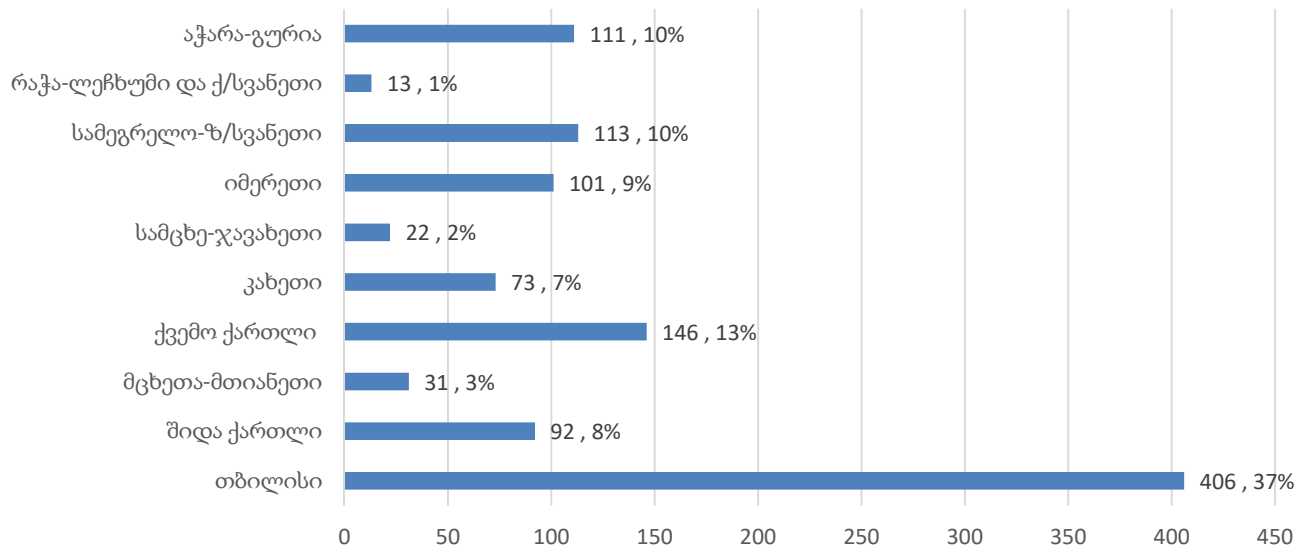
დასრულებული და შეწყვეტილი საქმეები საქართველოს მოქალაქეთა მიმართ საფუძვლის მიხედვით



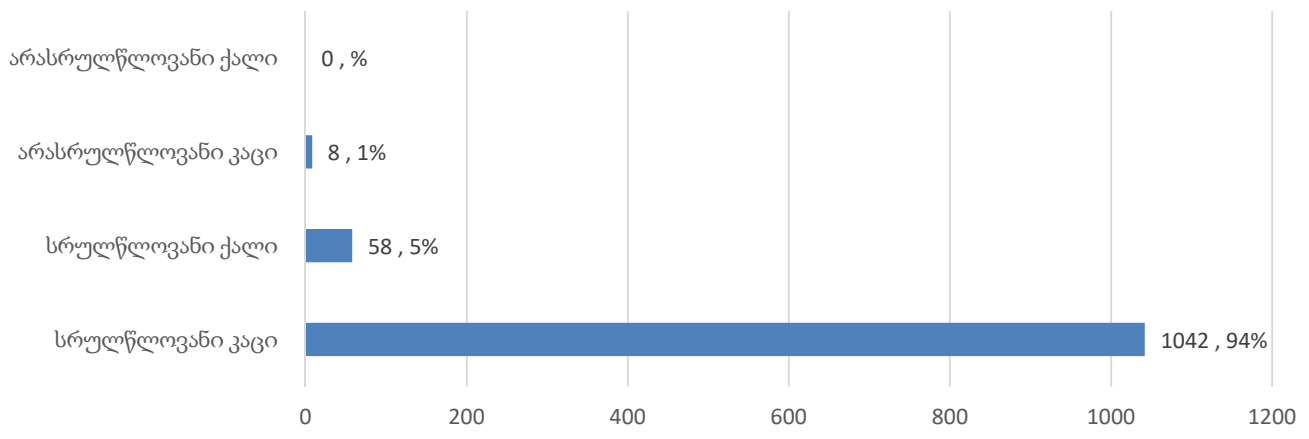
დასრულებული და შეწყვეტილი საქმეები უცხოელთა მიმართ საფუძვლის მიხედვით



დასრულებული და შეწყვეტილი საქმეები რეგიონულ ჭრილში (საერთო)

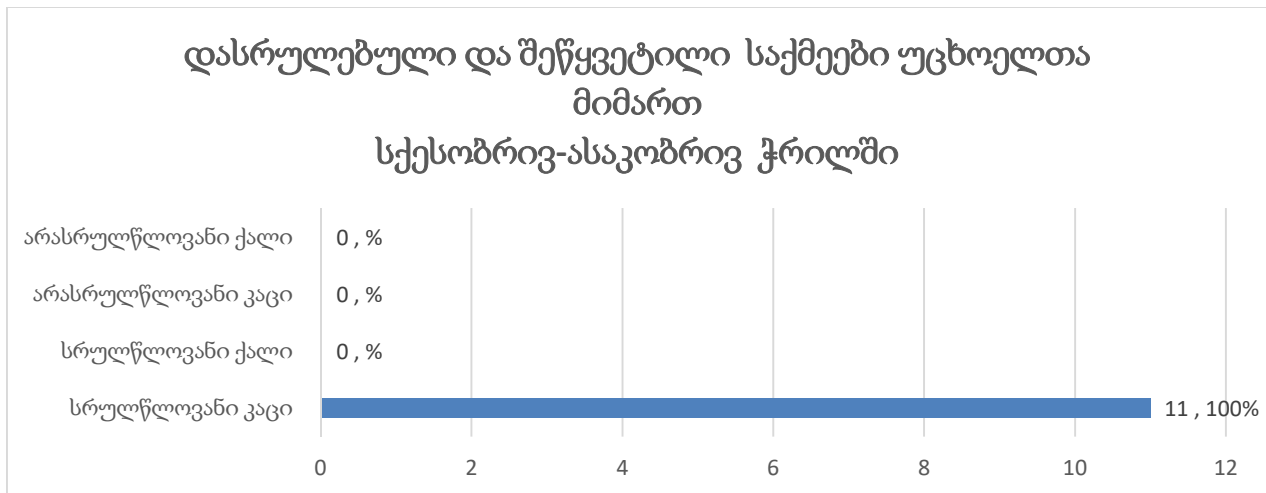
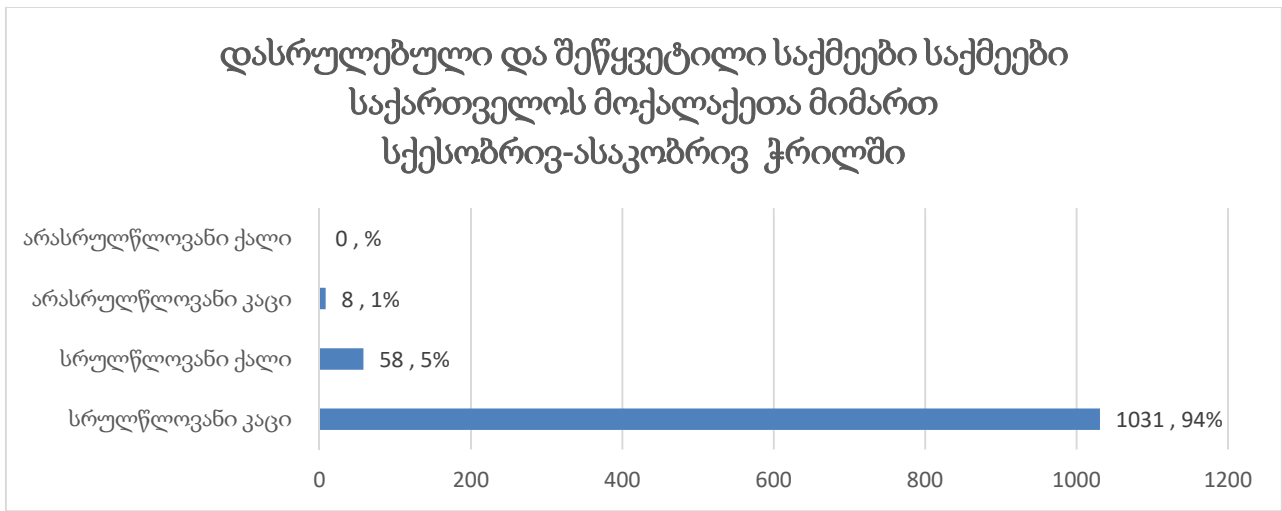


დასრულებული და შეწყვეტილი საქმეები (საერთო) სქესობრივ-ასაკობრივ ჭრილში



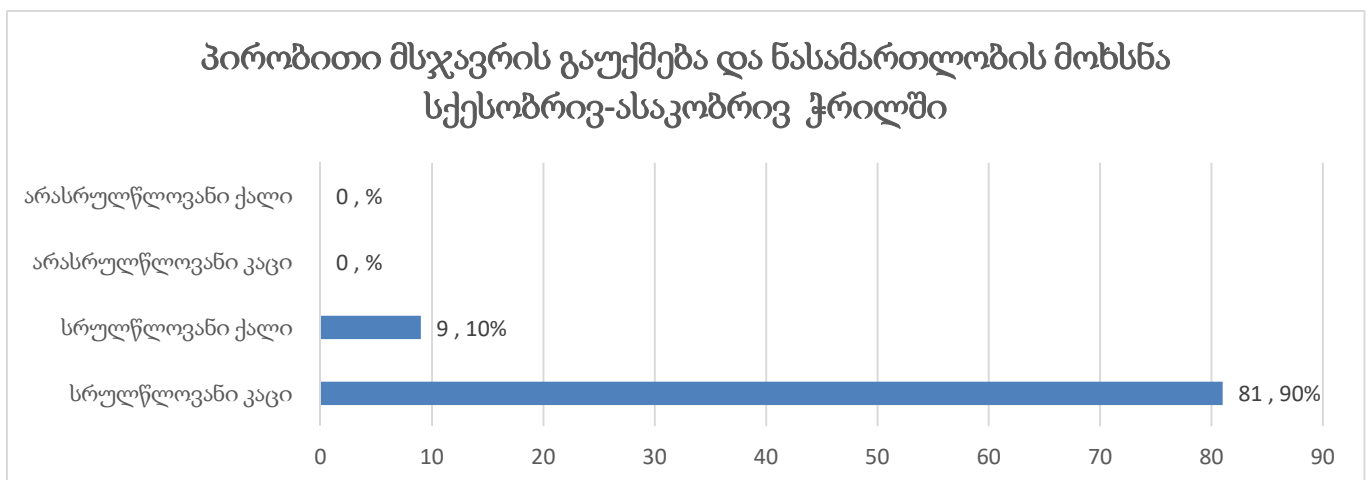
როგორც ზემოთ მოცემული დიაგრამიდან ჩანს, დასრულებული და შეწყვეტილი საქმეების რაოდენობის მხრივ თბილისის შემდეგ მაღალი მაჩვენებლით გამოირჩევა სამეგრელო ზემო სვანეთის და იმერეთის რეგიონები. ხოლო, რაოდენობრივად ყველაზე დაბალი მაჩვენებელი დაფიქსირდა რაჭა-ლეჩხუმ და ქვემო სვანეთში.

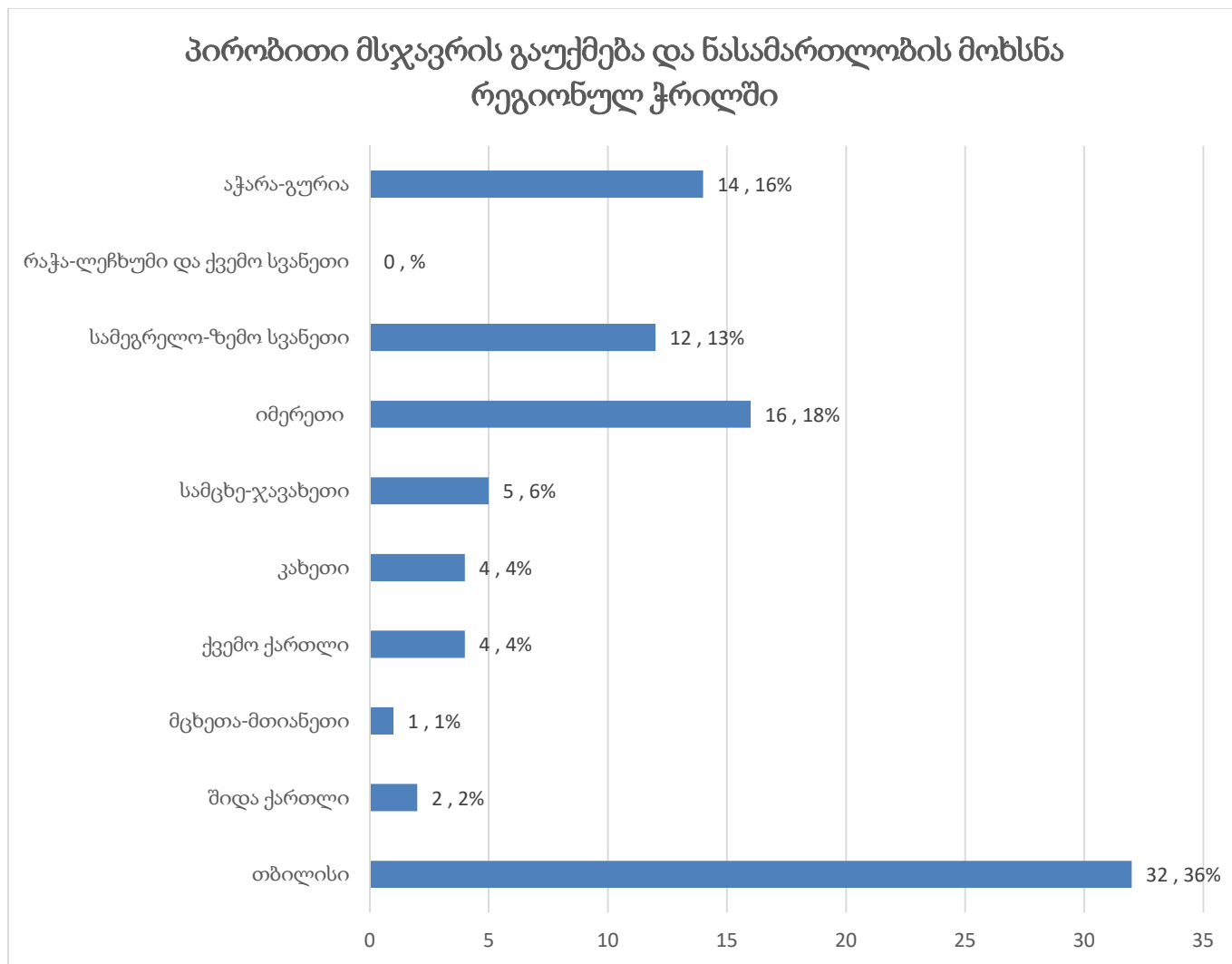
დასრულებული და შეწყვეტილი საქმეების რაოდენობა არაპატიმარ მსჯავრდებულთა სქესობრივ-ასაკობრივი ჭრილის მიხედვით შემდეგნაირად გამოიყურება (იხ. დანართი, ცხრილი №66, №67, №68):



12.8 პირობითი მსჯავრის გაუქმება და ნასამართლობის მოხსნა

ქვემოთ მოცემულ დიაგრამებზე ასახულია არაპატიმარ მსჯავრდებულთათვის პირობითი მსჯავრის გაუქმებისა და ნასამართლობის მოხსნის 2026 წლის მაისის თვის სტატისტიკა, სქესობრივ-ასაკობრივი ჯგუფისა და რეგიონების მიხედვით (იხ. დანართი, ცხრილი №69):





12.9 არაპატიმარ მსჯავრდებულთა შეწყალება

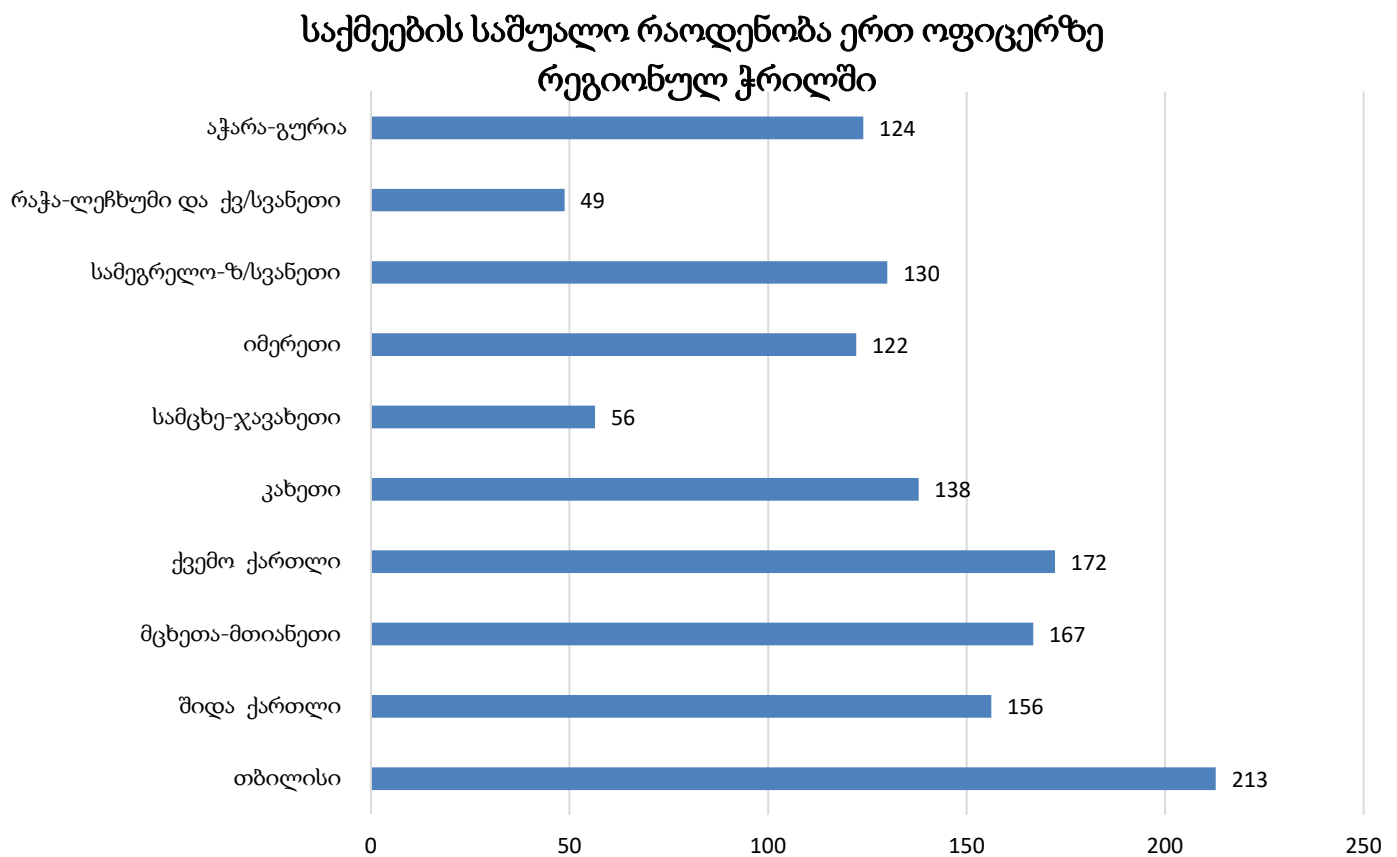
2026 წლის მაისში არაპატიმარ მსჯავრდებულთა შეწყალება, არ დაფიქსირდა (იხ. დანართი, ცხრილი №70):

12.10 არაპატიმარ მსჯავრდებულთა ამნისტია

2026 წლის მაისში, არაპატიმარ მსჯავრდებულთა ამნისტია, არ დაფიქსირდა (იხ. დანართი, ცხრილი №71).

12.11 საქმეების საშუალო რაოდენობა² ერთ ოფიცერზე

2026 წლის მაისის თვის მონაცემების მიხედვით, ქვეყანაში 25 899 არაპატიმარი მსჯავრდებულის საქმე 167 პრობაციის ოფიცერზე გადანაწილდა. საქმეების საშუალო რაოდენობით ერთ ოფიცერზე რეგიონებში თბილისი (213) და ქვემო ქართლი (172) ლიდერობს, ხოლო ყველაზე დაბალი მაჩვენებელი რაჭა-ლეჩხუმსა და ქვემო სვანეთში (49) ფიქსირდება. საანგარიშო პერიოდში, მთლიანი ქვეყნის მასშტაბით, საქმეების საშუალო რაოდენობამ ერთ ოფიცერზე 155 შეადგინა. ქვემოთ მოცემულ დიაგრამაზე ასახულია საქმეების საშუალო რაოდენობის მაჩვენებელი რეგიონების მიხედვით (იხ. დანართი, ცხრილი №72):

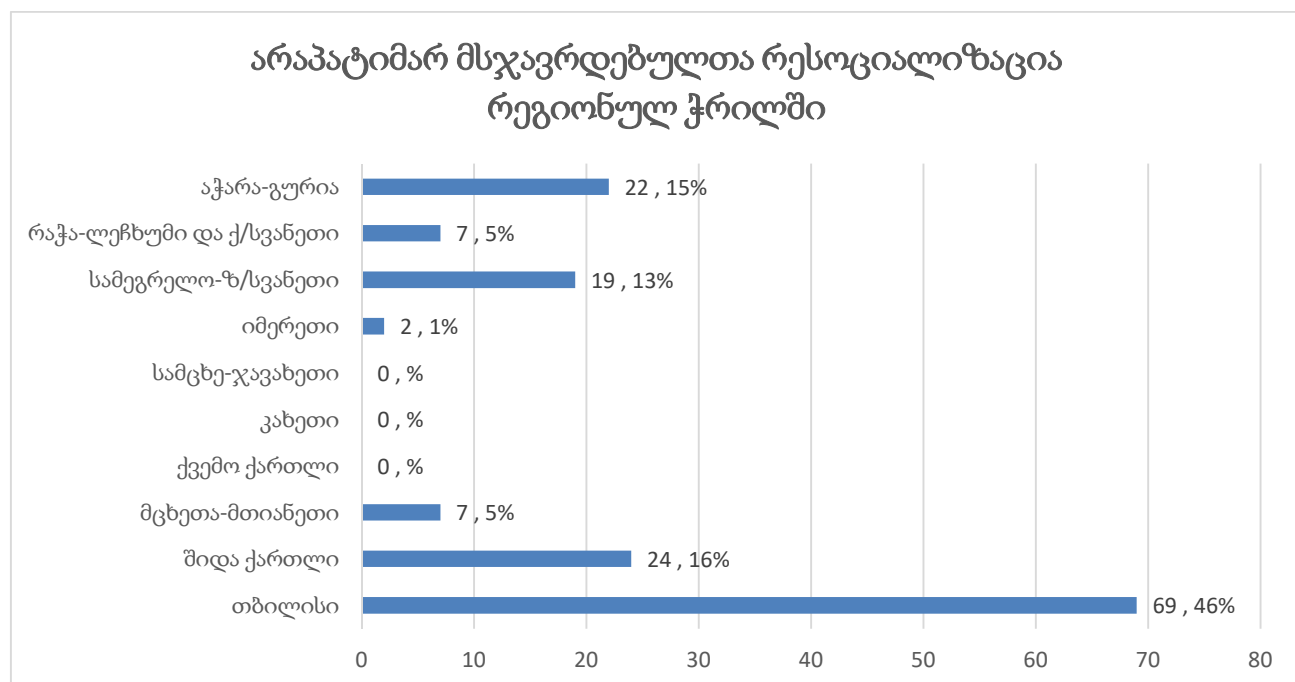
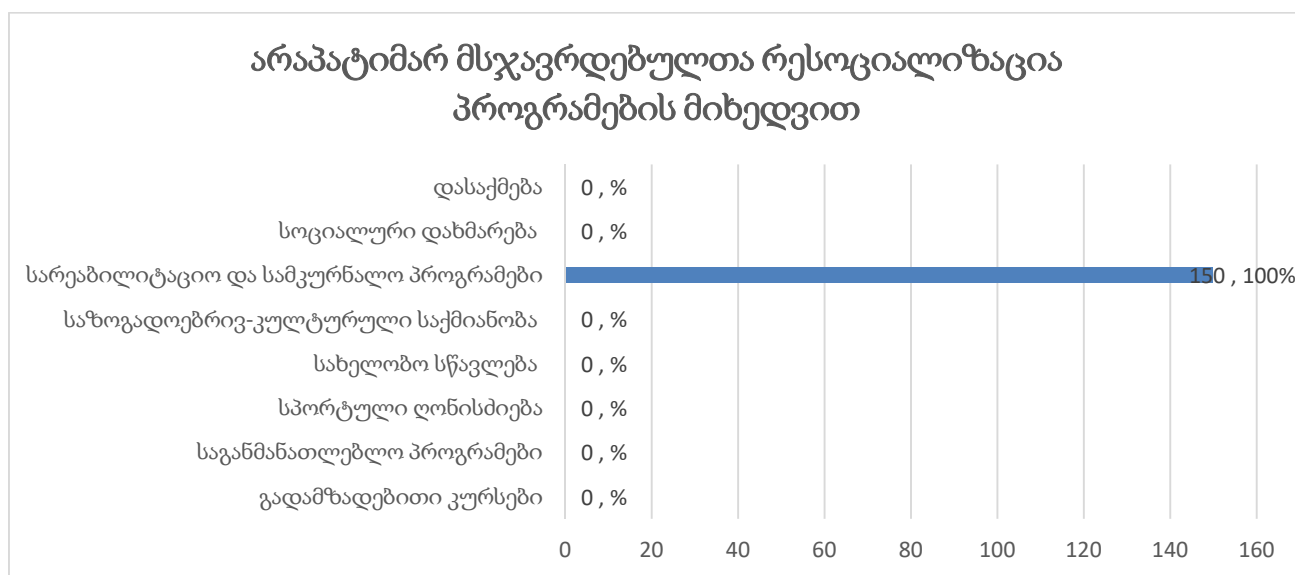


² საქმეების საშუალო რაოდენობა თითოეულ პრობაციის ოფიცერზე რეგიონულ ჭრილში, გამოითვლება საანგარიშო პერიოდისთვის მოცემულ რეგიონში დაფიქსირებული არაპატიმარ მსჯავრდებულთა რაოდენობის შეფარდებით ამავე რეგიონში მოქმედ პრობაციის ოფიცერების რაოდენობაზე. მთელი ქვეყნის მასშტაბით ერთ ოფიცერზე საქმეების საშუალო რაოდენობის გამოთვლისას არაპატიმარ მსჯავრდებულთა საერთო რაოდენობის შეფარდება ხდება საქართველოში მოქმედ ყველა პრობაციის ოფიცერის რაოდენობის აღმნიშვნელ რიცხვზე. არაპატიმარ მსჯავრდებულთა რაოდენობა როგორც რეგიონულ ჭრილში, ასევე მთელი ქვეყნის მასშტაბით ასახულია დანართის №56 ცხრილში სახელწოდებით „არაპატიმარ მსჯავრდებულთა რაოდენობა შეფარდებული ღონისძიების მიხედვით რეგიონულ ჭრილში“.

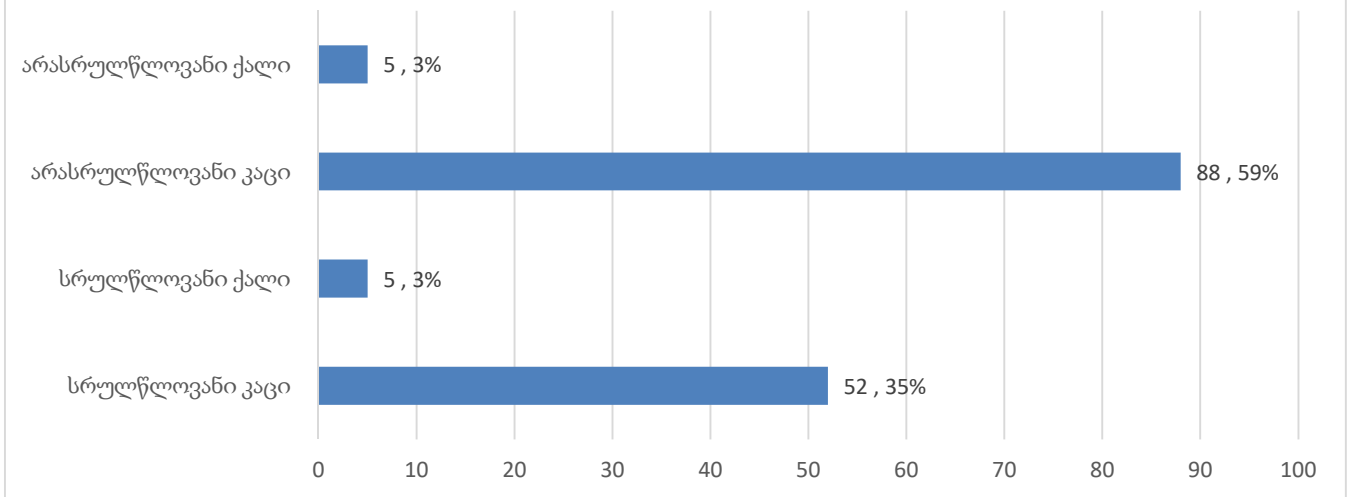
12.12 არაპატიმარ მსჯავრდებულთა რესოციალიზაციის მიმდინარეობა და განრიდებულთა შეფასება

საანგარიშო პერიოდში, პრობაციის ეროვნული სააგენტოს ხელშეწყობით თბილისის, შიდა ქართლის, მცხეთა-მთიანეთის, ქვემო ქართლის, კახეთის, სამცხე-ჯავახეთის, იმერეთის, სამეგრელო-ზემო სვანეთის, რაჭა-ლეჩხუმი და ქვემო სვანეთის და აჭარა-გურიის რეგიონებში სარეაბილიტაციო და სამკურნალო პროგრამები და დასაქმების ღონისძიებები სულ -150 არაპატიმარ მსჯავრდებულისთვის განხორციელდა.

ქვემოთ მოცემულ დიაგრამებზე ასახულია არაპატიმარ მსჯავრდებულთა რესოციალიზაციის 2026 წლის მაისისთვის სტატისტიკა, პროგრამების, სექსობრივ-ასაკობრივი ჭრილისა და რეგიონების მიხედვით (იხ. დანართი, ცხრილი №73, №74):

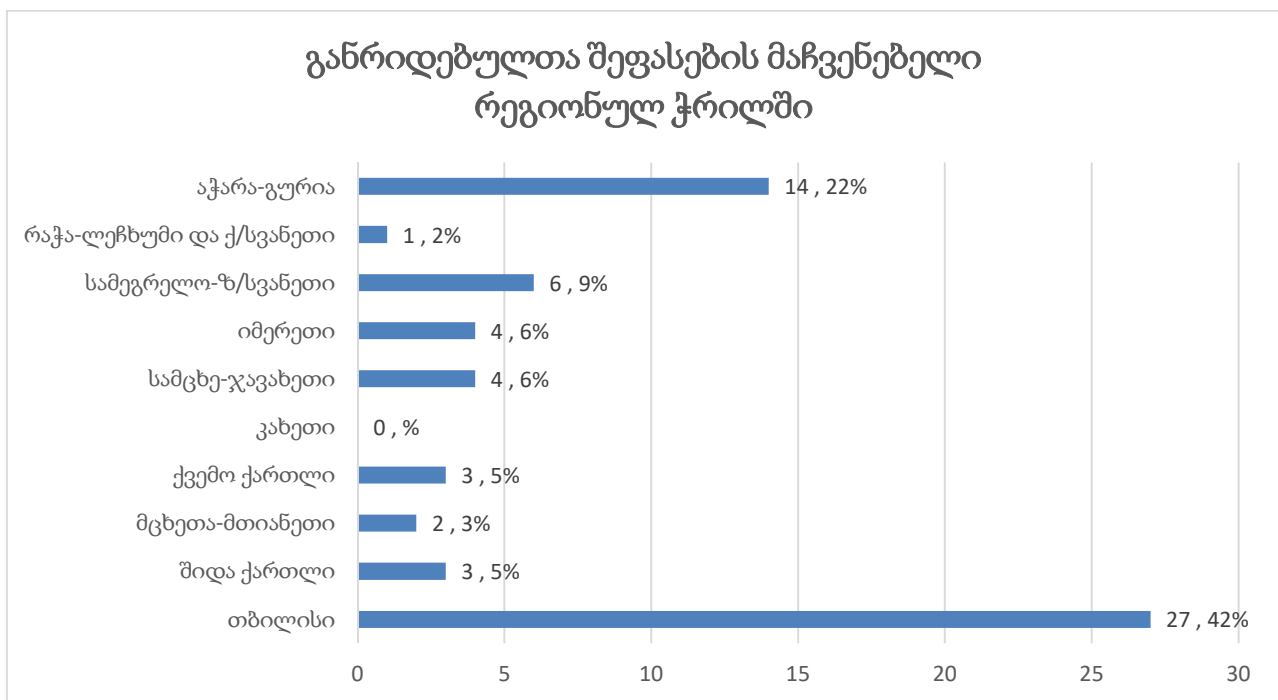


არაპატიმარ მსჯავრდებულთა რესოციალიზაცია სქესობრივ-ასაკობრივ ჯგუფში

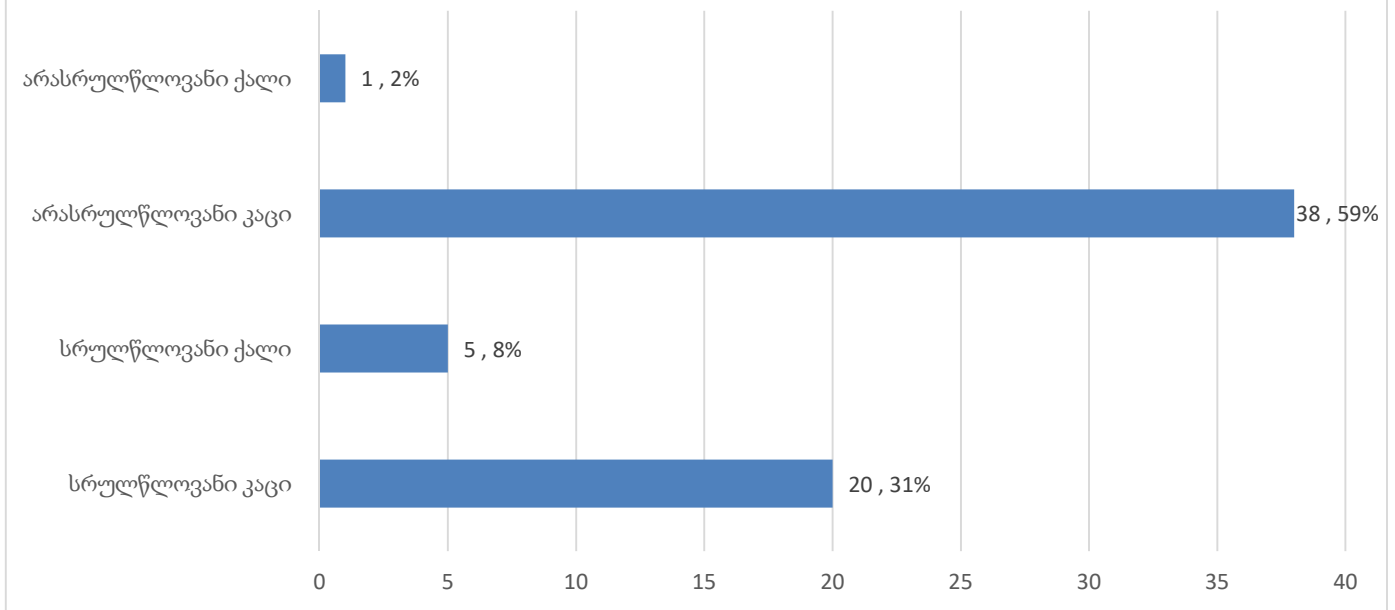


საანგარიშო პერიოდის განრიდებულთა შეფასების მაჩვენებელი (64) რეგიონებისა და სქესობრივ-ასაკობრივი ჯგუფის მიხედვით ასახულია ქვემოთ მოცემულ დიაგრამებზე (იხ. დანართი, ცხრილი №73, №74):

განრიდებულთა შეფასების მაჩვენებელი რეგიონულ ჯგუფში



განრიდებულთა შეფასების მაჩვენებელი სქესობრივ-ასაკობრივ ჯგუფში



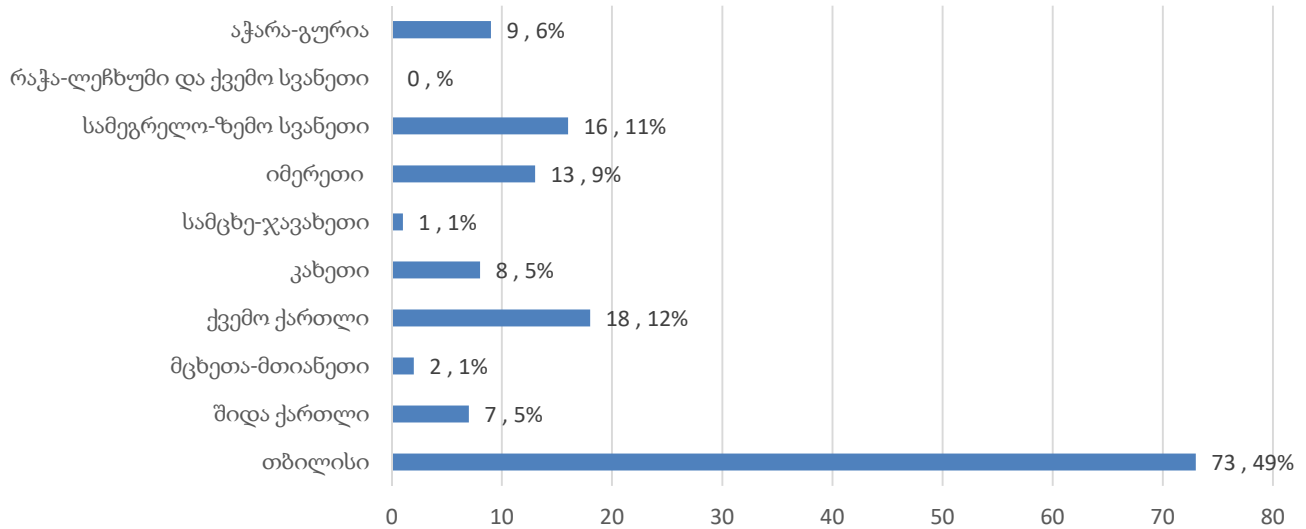
12.13 არაპატიმარ მსჯავრდებულთა დასაქმება

2026 წლის მაისის თვეში, არაპატიმარ მსჯავრდებულთა დასაქმება არ დაფიქსირდა (იხ. დანართი, ცხრილი №75):

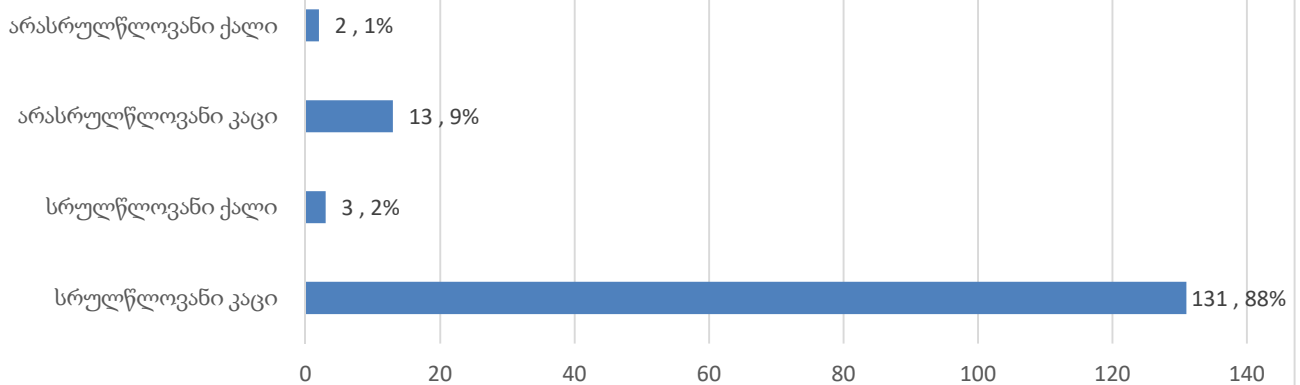
12.14 შინაპატიმრობა

ქვემოთ მოცემულ დიაგრამებზე ასახულია, საანგარიშო პერიოდში, შინაპატიმრობის შეფარდების სტატისტიკის საერთო მაჩვენებელი სქესობრივ-ასაკობრივი ჯგუფის, რეგიონებისა და გადაწყვეტილების მიმღები ორგანოების მიხედვით (იხ. დანართი, ცხრილი №76, №77, №78):

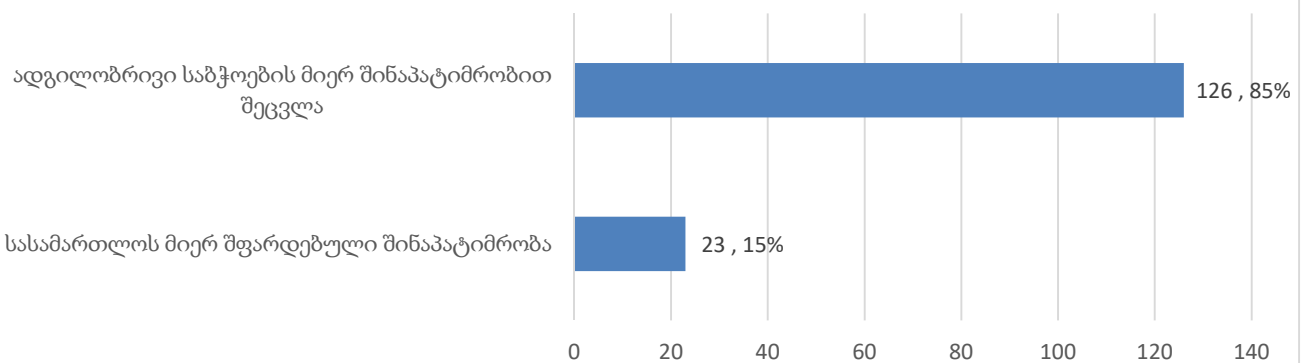
შინაპატიმრობის შეფარდების მაჩვენებელი რეგიონულ ჯრილში
(საერთო)



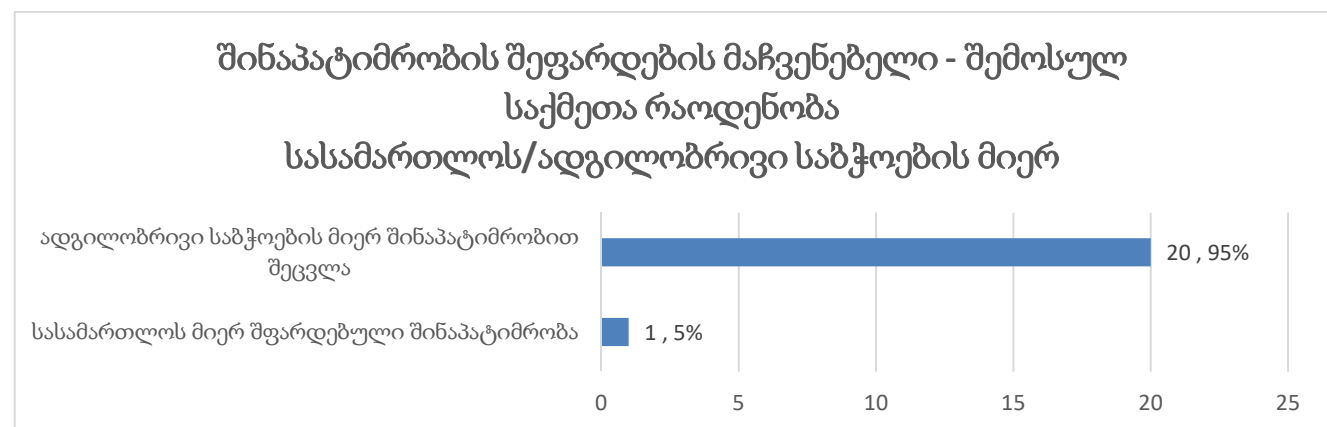
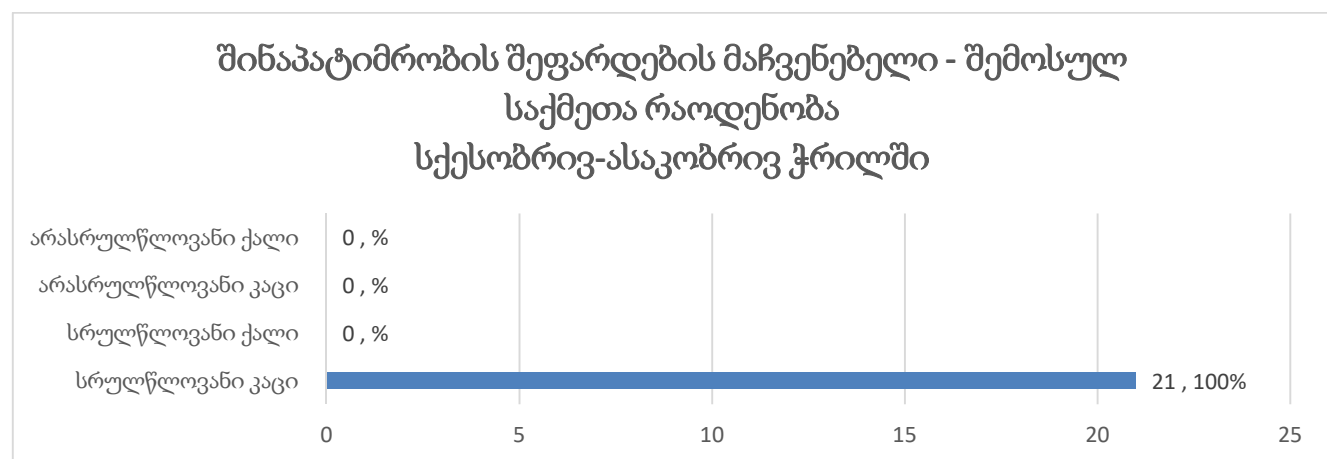
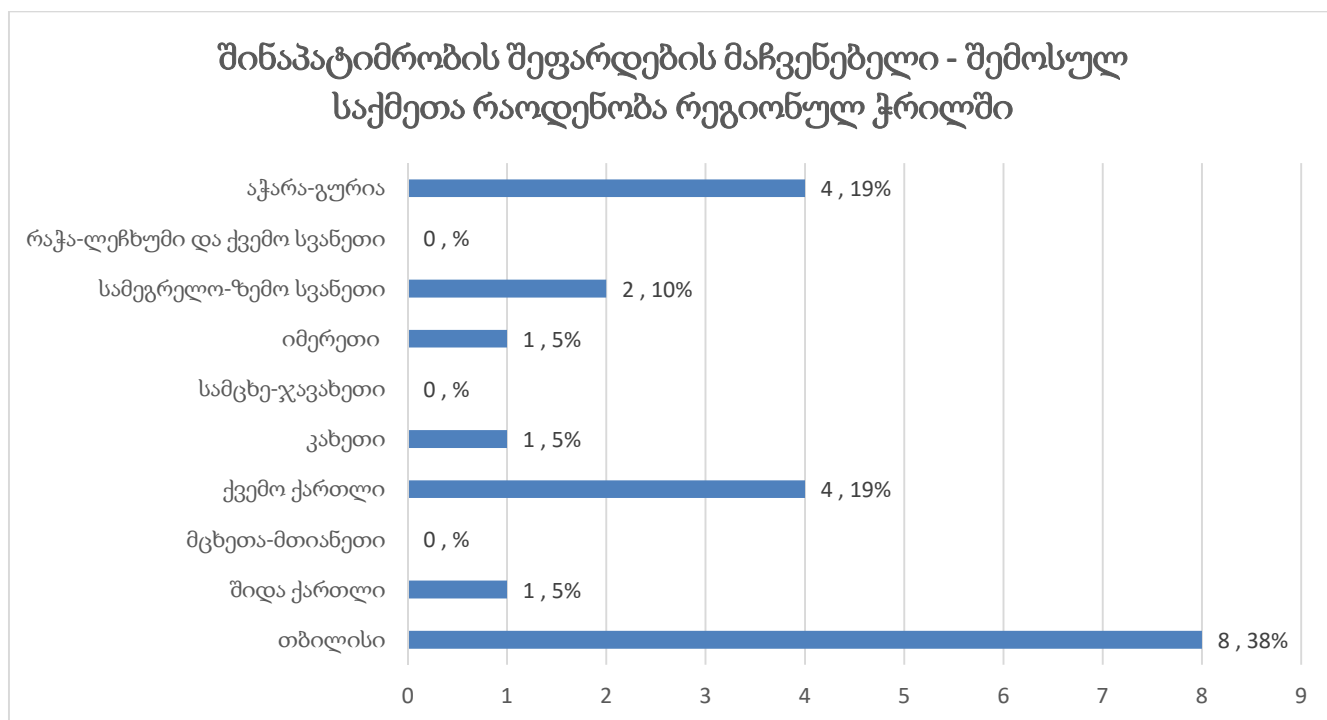
შინაპატიმრობის შეფარდების მაჩვენებელი სქესობრივ-ასაკობრივ
ჯრილში (საერთო)



შინაპატიმრობის შეფარდების მაჩვენებელი
სასამართლოს/ადგილობრივი საბჭოების მიერ (საერთო)



ქვემოთ მოცემულ დიაგრამებზე ასახულია შინაპატიმრობის შემოსულ საქმეთა რაოდენობა სქესობრივ-ასაკობრივი ჯგუფების, რეგიონებისა და გადაწყვეტილების მიმღები ორგანოების მიხედვით (იხ. დანართი, ცხრილი №77):



ქვემოთ მოცემულ დიაგრამებზე ასახულია შინაპატიმრობის მაჩვენებელთან დაკავშირებით დასრულებულ საქმეთა რაოდენობა სქესობრივ-ასაკობრივი ჯგუფების, რეგიონებისა და გადაწყვეტილების მიმღები ორგანოების მიხედვით (იხ. დანართი, ცხრილი №78):

