



საქართველოს სტატისტიკის ეროვნული სამსახური

ეკონომიკური ზრდის წინასწარი შეფასება მაისი 2026



30.06.2026
www.geostat.ge

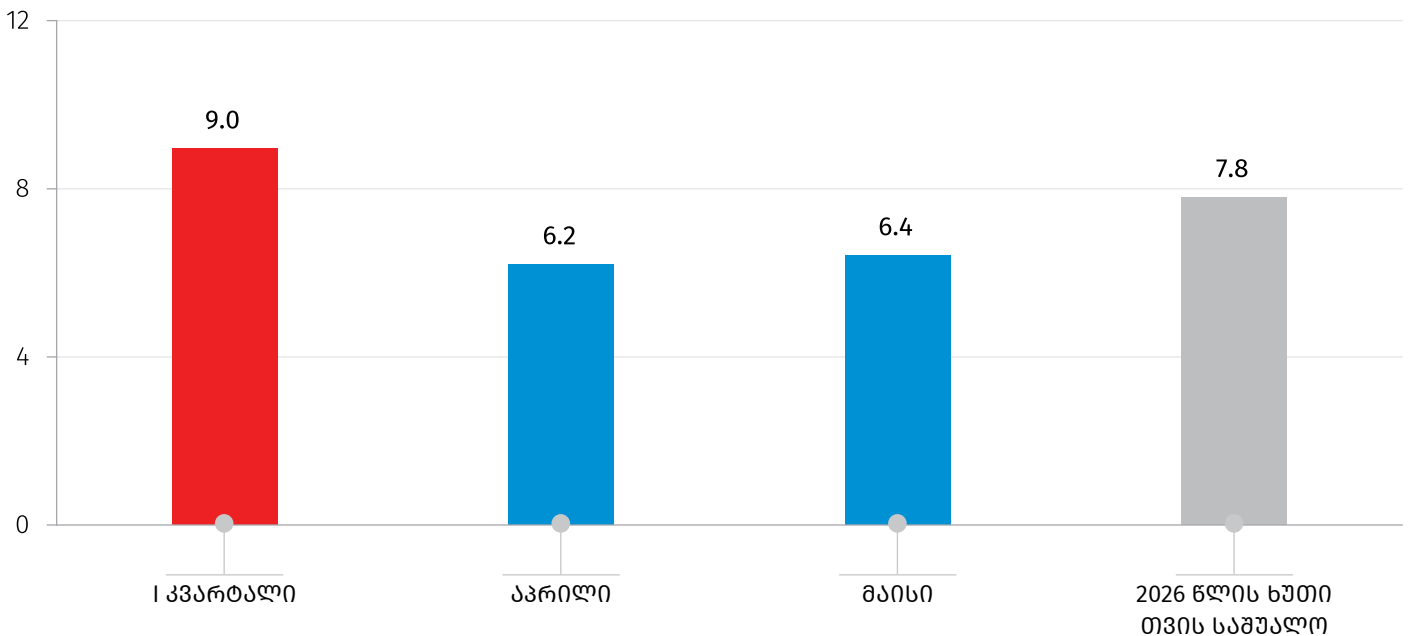
საქართველოს სტატისტიკის ეროვნული სამსახური

30.06.2026

ეკონომიკური ზრდის წინასწარი შეფასება, მაისი 2026

წინასწარი შეფასებით, 2026 წლის მაისში წინა წლის შესაბამის პერიოდთან შედარებით, რეალური მთლიანი შიდა პროდუქტის (მშპ) ზრდამ 6.4 პროცენტი შეადგინა, ხოლო 2026 წლის პირველი ხუთი თვის საშუალო მაჩვენებელი 7.8 პროცენტით განისაზღვრა.

ეკონომიკური ზრდის შეფასება, 2026 წელი წინა წლის შესაბამის პერიოდთან შედარებით (%)



2026 წლის მაისში, წინა წლის შესაბამის პერიოდთან შედარებით, ზრდის მიმართულებით მნიშვნელოვანი წვლილი შეიტანა შემდეგმა დარგებმა: საფინანსო და სადაზღვევო საქმიანობები, ინფორმაცია და კომუნიკაცია, დამამუშავებელი მრეწველობა, ტრანსპორტი და დასაწყობება.

კლების ტენდენცია დაფიქსირდა მშენებლობის სექტორში.

საქართველოს სტატისტიკის ეროვნული სამსახური

30.06.2026

ყოველთვიური ეკონომიკური სტატისტიკა

მაისი 2026

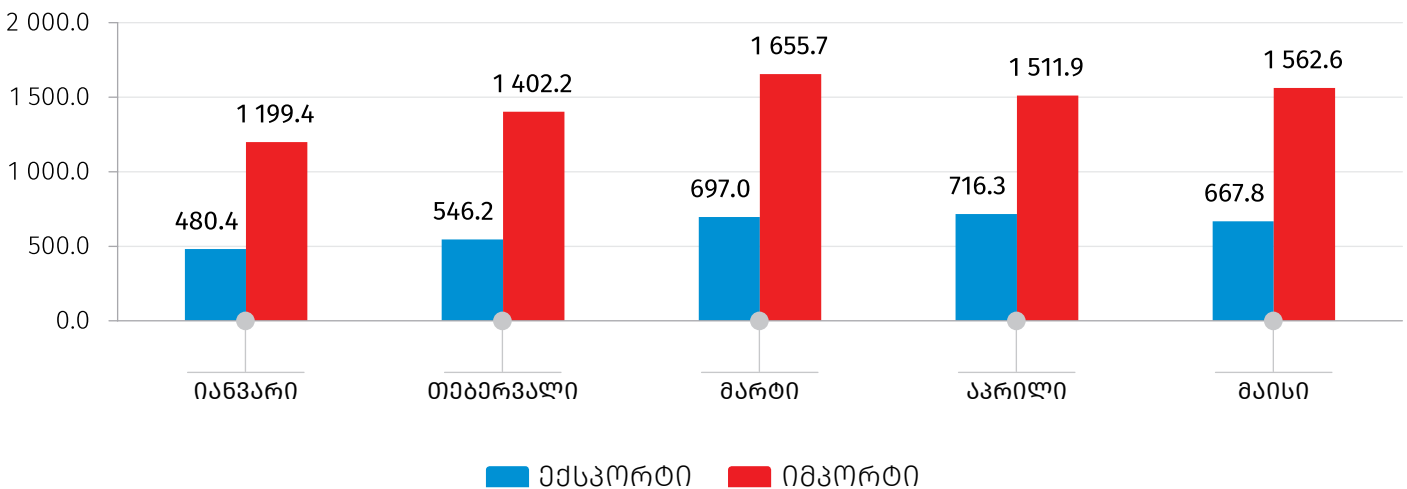
ფასების სტატისტიკის მაჩვენებლები

მაჩვენებელი	წინა წლის შესაბამის თვესთან	წინა თვესთან
სამომხმარებლო ფასების ინდექსი (CPI)	105.7	100.3
სამრეწველო პროდუქციის მწარმოებელთა ფასების ინდექსი (PPI)	107.1	100.0

საქონლით საგარეო ვაჭრობის სტატისტიკის მაჩვენებლები, იანვარი-მაისი 2026 წელი

მაჩვენებელი	მლნ. აშშ დოლარი	ცვლილება % (წინა წლის შესაბამის პერიოდთან)
საქონლის ექსპორტი (FOB)	3 107.7	19.8
საქონლის იმპორტი (CIF)	7 331.9	-1.9
საგარეო სავაჭრო ბრუნვა	10 439.5	3.7

საქონლით საგარეო ვაჭრობა, 2026 წელი (მლნ. აშშ დოლარი)



შენიშვნა: შესაძლო მცირე განსხვავება საბოლოო შედეგსა და შესაჯრებთა ჯამს შორის აიხსნება მონაცემთა დამრგვალებით.

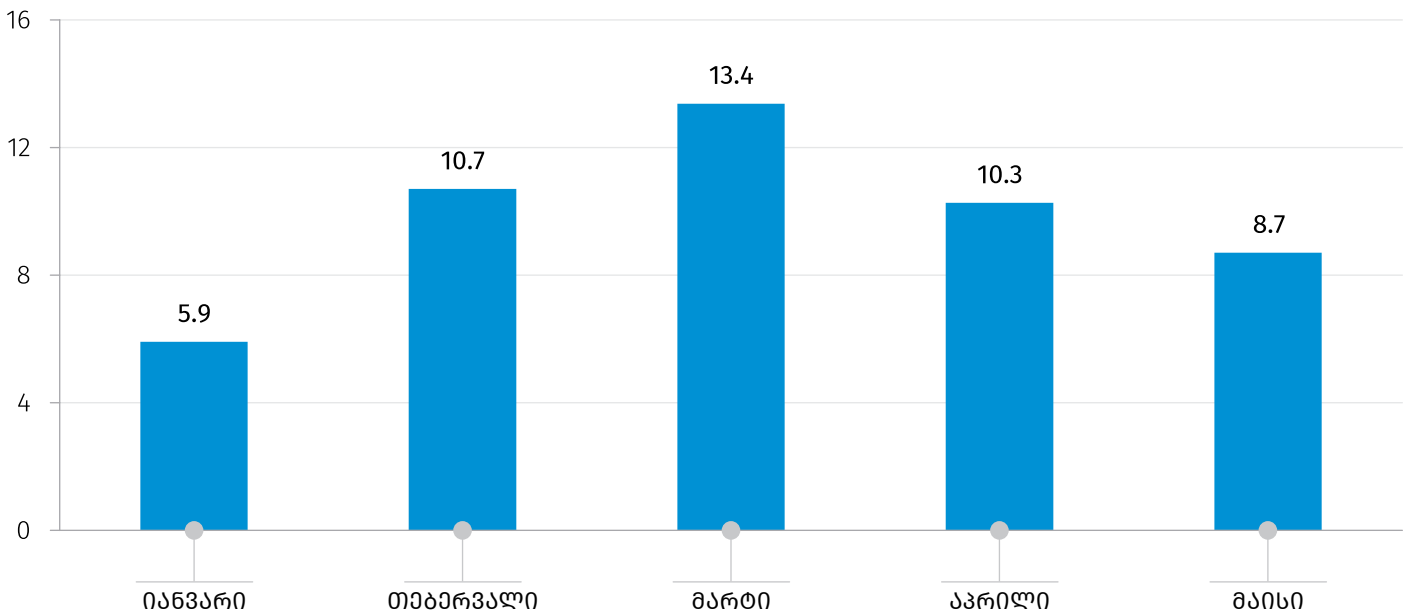
საქართველოს სტატისტიკის ეროვნული სამსახური

30.06.2026

სამენარმო სფეროს სტატისტიკის მაჩვენებლები, 2026 წელი

მაჩვენებელი	მაისი
ახლადრეგისტრირებულ სანარმოთა რაოდენობა (ერთეული)	6 542
ახლადრეგისტრირებულ სანარმოთა რაოდენობის ცვლილება წინა წლის შესაბამის თვესთან შედარებით (%)	2.2
ეკონომიკური ზრდის წინასწარი შეფასებისას გამოყენებული დღგ-ის გადამხდელ სანარმოთა ბრუნვა (მლნ. ლარი)	15 662.9
ეკონომიკური ზრდის წინასწარი შეფასებისას გამოყენებული დღგ-ის გადამხდელ სანარმოთა ბრუნვის ზრდა წინა წლის შესაბამის თვესთან შედარებით (%)	8.7

დღგ-ის გადამხდელ სანარმოთა ბრუნვის ზრდა წინა წლის შესაბამის თვესთან შედარებით, 2026 წელი (%)

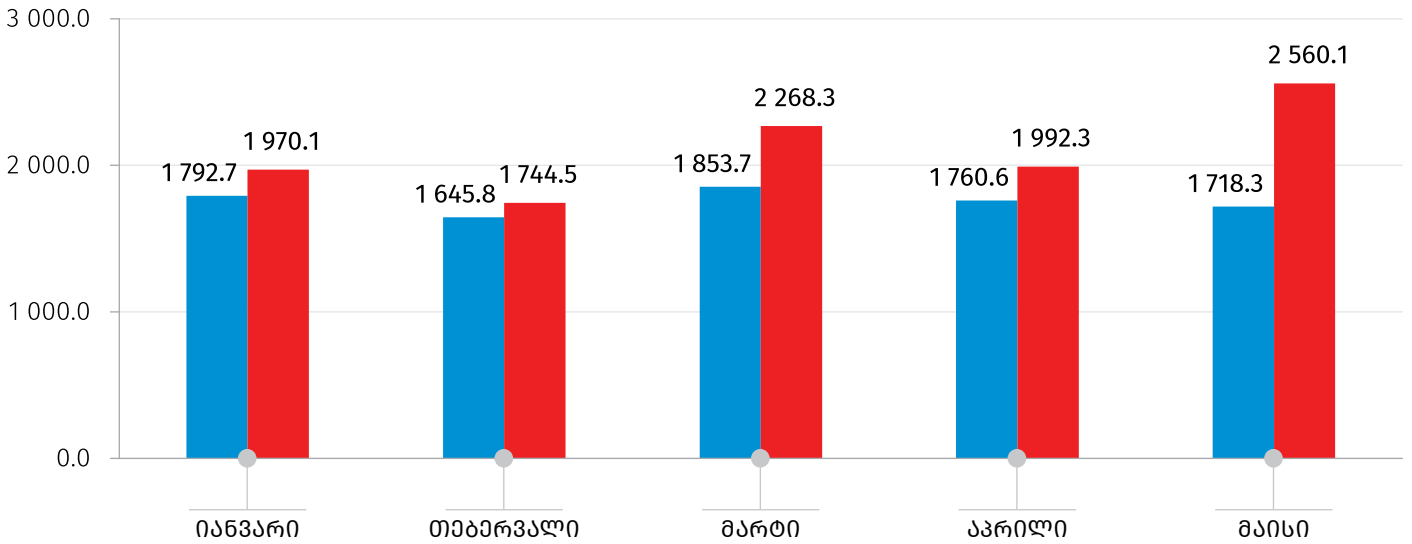


წყარო: საქართველოს ფინანსთა სამინისტრო.

საქართველოს სტატისტიკის ეროვნული სამსახური

30.06.2026

სახელმწიფო ბიუჯეტის მაჩვენებლები, 2026 წელი (მლნ.ლარი)

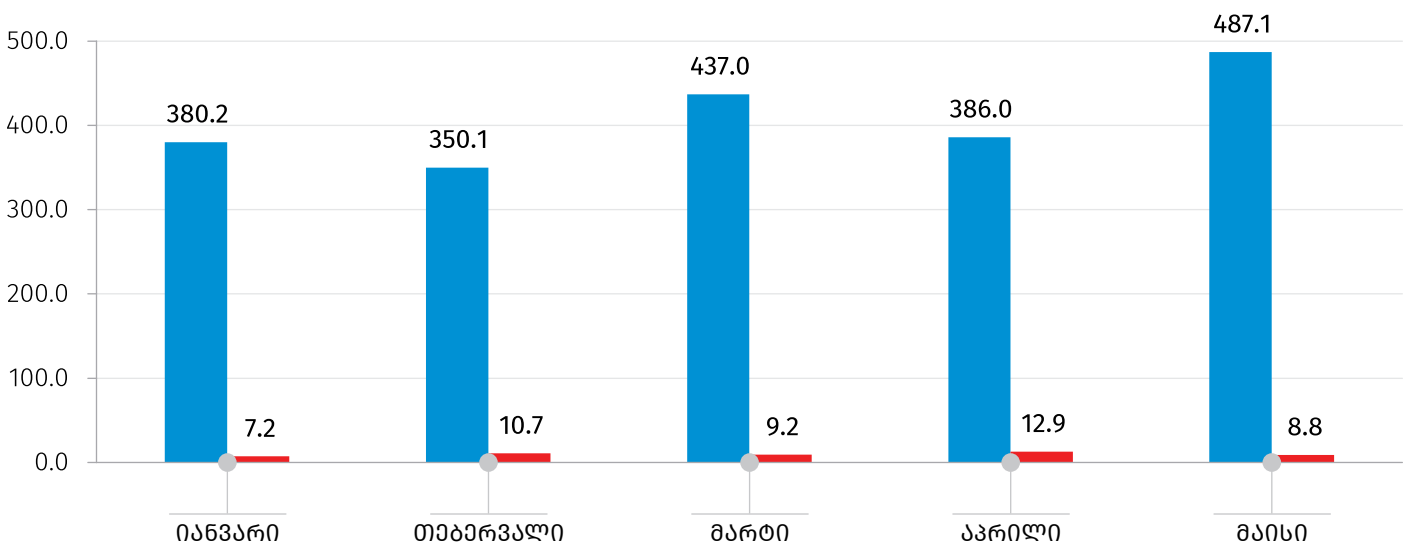


წყარო: საქართველოს ფინანსთა სამინისტრო.

■ ხარჯები

■ შემოსავლები

საბანკო სფეროს მთლიანი გამოშვება*, 2026 წელი (მლნ. ლარი)



*წინასწარი მონაცემები

წყარო: საქართველოს ეროვნული ბანკი.

■ კომერციული ბანკები

■ ეროვნული ბანკი

30.06.2026

საინფორმაციო ფურცელი

საქსტატი ყოველთვის აწარმოებს ეკონომიკის ზრდის წინასწარ შეფასებებს, რომელიც იანგარიშება უწყებრივი სტატისტიკის (დღგ-ის გადამხდელი საწარმოების ბრუნვების, ფისკალური და მონეტარული მონაცემების) საფუძველზე. აღნიშნული შეფასებები წარმოადგენს საერთაშორისოდ მიღებულ პრაქტიკას, რომელსაც იყენებენ მოკლევადიანი წინასწარი ოპერატიული მონაცემების მისაღებად. იმ სფეროებში, სადაც ყოველთვიური მონაცემები (მაგალითად, სოფლის მეურნეობა, დაუკვირვებადი ეკონომიკის მოცულობა) არ მოიპოვება, შეფასება გაკეთებულია წინა პერიოდის მონაცემებზე დაყრდნობით.

გარდა ამისა, ყოველთვიურად შესაძლებელია მოხდეს წინა თვეების დღგ-ის გადამხდელი საწარმოების ბრუნვების კორექტირება, რაც, შესაბამისად, რეალური ზრდის ყოველთვიური წინასწარი შეფასების მონაცემის კორექტირებასაც იწვევს.

საკონტაქტო პირები:

მაკა კალანდარიშვილი

ტელ.: (+995 32) 236 72 10 (302)

E-mail: mkalandarishvili@geostat.ge

მარიამ ყაველაშვილი

ტელ.: (+995 32) 236 72 10 (020).

E-mail: mkavelashvili@geostat.ge