



საქართველოს სტატისტიკის ეროვნული სამსახური
NATIONAL STATISTICS OFFICE OF GEORGIA

საქონლით საგარეო ვაჭრობა საქართველოში

2025

EXTERNAL MERCHANDISE TRADE OF GEORGIA



სტატისტიკური კუბლიკაცია
STATISTICAL PUBLICATION

საქართველოს სტატისტიკის ეროვნული სამსახური

National Statistics Office of Georgia

**საქონლით საგარეო ვაჭრობა
საქართველოში**

2025

External Merchandise Trade of Georgia

სტატისტიკური პუბლიკაცია
Statistical Publication

სტატისტიკური პუბლიკაცია მომზადდა სსიპ საქართველოს სტატისტიკის ეროვნული სამსახურის საგარეო ვაჭრობისა და უცხოური ინვესტიციების სტატისტიკის დეპარტამენტის საგარეო ვაჭრობის სტატისტიკის სამმართველოს მიერ.

Statistical Publication was prepared by the External Trade and Foreign Investments Statistics Department, External Trade Statistics Division, National Statistics Office of Georgia, LEPL.

რედაქტორები

გოგიტა თოდრაძე
ირაკლი აფხაიძე

Editors

Gogita Todradze
Irakli Apkhaidze

პასუხისმგებელი გამოცემაზე

ბადრი კვაჩაძე
ეკა ჯანანაშვილი

Responsible for the edition

Badri Kvachadze
Eka Jananashvili

**პუბლიკაციის მომზადებაში
მონაწილეობდნენ**

მარიამ საჩეჩელაშვილი
ვიქტორ ბურდული
ქეთი ზაუტაშვილი
ანა მელიქიძე
ალექსი მარკოზია

**Persons worked on the
Publication**

Mariam Sachechelashvili
Victor Burduli
Qeti Zautashvili
Ana Melikidze
Aleksi Markozia

© სსიპ საქართველოს სტატისტიკის ეროვნული სამსახური
© National Statistics Office of Georgia, LEPL

საქართველო, თბილისი, 0180, ცოტნე დადიანის ქ. 30.

30, Tsozne Dadiani Str., 0180, Tbilisi, Georgia

ტელ./Phone: (+995 32) 236 72 10 (300)

ელ. ფოსტა/E-mail: info@geostat.ge

შემოკლებები / Abbreviations

მლნ. - მილიონი	Mill. - million
სეს სნ - საგარეო ეკონომიკური	Thsd. - thousand
საქმიანობის სასაქონლო ნომენკლატურა	USD - United States Dollar
სესკ - საერთაშორისო ვაჭრობის	HS - Harmonized System
სტანდარტული კლასიფიკაცია	NACE - Statistical classification of economic activities
	EU - European Union

პირობითი აღნიშვნები / Symbols

- მოვლენა არ არსებობს / Magnitude nil

0.0 მაჩვენებლის სიდიდე უმნიშვნელოა / Negligible magnitude

ცალკეულ შემთხვევებში უმნიშვნელო განსხვავება საბოლოო შედეგსა და შესაკრებთა ჯამს შორის აიხსნება მონაცემთა დამრგვალებით.

The discrepancy between the totals and the sum in some cases can be explained by using rounded data.

პუბლიკაციაში არსებული მონაცემები არ მოიცავს აფხაზეთის ავტონომიური რესპუბლიკისა და ცხინვალის რეგიონის ოკუპირებულ ტერიტორიებს.

The data in this publication do not cover occupied territories of Abkhazian Autonomous Republic and Tskhinvali region.

სარჩევი
CONTENTS

წინასიტყვაობა Preface.....	7
მოკლე მეთოდოლოგიური განმარტებები Short describing methodology	8 9
საგარეო ვაჭრობის ძირითადი მაჩვენებლები Summary of external trade of Georgia	10
საგარეო ვაჭრობის მაჩვენებლების ცვლილება (%) Changes of external trade (%)	10
საგარეო ვაჭრობა გეოგრაფიული რეგიონების მიხედვით External trade by geographical regions	11
საგარეო ვაჭრობა ქვეყნის ჯგუფების მიხედვით External trade by country groups.....	12
უმსხვილესი საექსპორტო ქვეყნები 2024-2025 წლებში Top trading partner countries by exports in 2024-2025	13
უმსხვილესი საიმპორტო ქვეყნები 2024-2025 წლებში Top trading partner countries by imports in 2024-2025.....	14
უმსხვილესი სავაჭრო პარტნიორი ქვეყნები 2025 წლის ბრუნვის მიხედვით Top trading partner countries by turnover in 2025	15
უმსხვილესი სავაჭრო პარტნიორი ქვეყნები 2024 წლის ბრუნვის მიხედვით Top trading partner countries by turnover in 2024	15
უმსხვილესი საექსპორტო სასაქონლო პოზიციები (სეს სნ) 2024-2025 წლებში Major export commodity positions (HS) in 2024-2025.....	16
უმსხვილესი საიმპორტო სასაქონლო პოზიციები (სეს სნ) 2024-2025 წლებში Major import commodity positions (HS) in 2024-2025	17
საგარეო ვაჭრობა ფართო ეკონომიკური კატეგორიების მიხედვით External trade by Broad Economic Categories (BEC)	18
ექსპორტი საერთაშორისო ვაჭრობის სტანდარტული კლასიფიკაციის მიხედვით Export by Standard International Trade Classification (SITC)	19
იმპორტი საერთაშორისო ვაჭრობის სტანდარტული კლასიფიკაციის მიხედვით Import by Standard International Trade Classification (SITC)	20
ექსპორტი ეკონომიკური საქმიანობის სახეების მიხედვით Export by kind of economic activities (NACE Rev.2).....	21
იმპორტი ეკონომიკური საქმიანობის სახეების მიხედვით Import by kind of economic activities (NACE Rev.2).....	22
საგარეო ვაჭრობა მოვაჭრე სუბიექტების ზომის მიხედვით External trade by size classes of traders	23
საგარეო ვაჭრობა ტრანსპორტირების სახეების მიხედვით External trade by mode of Transport.....	24

სასაქონლო პოზიციები
Commodity positions

ყავის და ჩაის ექსპორტ-იმპორტი Export and import of coffee and tea	26
კაკლის ექსპორტ-იმპორტი Export and import of nuts	27
მარცვლეულის იმპორტი Import of crops	28
ტროპიკული ხილის იმპორტი Import of tropical fruits	29
საკონდიტრო ნაწარმის იმპორტი Import of confectionery	30
უალკოჰოლო სასმელების ექსპორტ-იმპორტი Export and import of nonalcoholic beverages	31
ბოსტნეულისა და ხილის წვენების ექსპორტი Export of fruit and vegetable juices	32
ბოსტნეულისა და ხილის წვენების იმპორტი Import of fruit and vegetable juices	33
ალკოჰოლიანი სასმელების ექსპორტ-იმპორტი Export and import of alcoholic beverages.....	34
სიგარებისა და სიგარეტების იმპორტი Import of cigars and cigarettes	37
საყოფაცხოვრებო ელექტრო ტექნიკის იმპორტი Import of consumer electric equipment	38
სამშენებლო-სარემონტო მასალების იმპორტი Import of building and repair materials equipment	39
სატრანსპორტო საშუალებების ექსპორტი Export of vehicles.....	40
სატრანსპორტო საშუალებების იმპორტი Import of vehicles	41
სპეცდანიშნულების ტექნიკის იმპორტი Import of specific vehicles.....	42
საბურავების იმპორტი Import of tyres	43

წინასიტყვაობა

სტატისტიკური პუბლიკაცია „საქონლით საგარეო ვაჭრობა საქართველოში 2025“ ძირითადად მოიცავს 2022-2025 წლების საქონლით საგარეო ვაჭრობის დეკლარირებულ (არაორგანიზებული ვაჭრობის გარეშე) მონაცემებს საქართველოსა და დანარჩენ მსოფლიოს შორის.

პუბლიკაცია შედგენილია საქართველოს ფინანსთა სამინისტროს შემოსავლების სამსახურის, სს „საქართველოს სახელმწიფო ელექტროსისტემის“, სს „ელექტროენერგეტიკული სისტემის კომერციული ოპერატორის“, შპს „საქართველოს გაზის ტრანსპორტირების კომპანიის“ და სს „საქართველოს ნავთობისა და გაზის კორპორაციის“ მიერ მოწოდებული ინფორმაციის საფუძველზე. გათვალისწინებულია 2026 წლის 1 მაისისათვის ჩვენს ხელთ არსებული ყველა დაზუსტება და კორექტირება. ინფორმაცია არ მოიცავს გამარტივებული საბაჟო დეკლარაციების (ფორმა №4) მონაცემებს. მონაცემები ფორმირებულია საერთაშორისო სტანდარტების შესაბამისად.

პუბლიკაცია გათვალისწინებულია მომხმარებელთა ფართო წრისათვის: სახელმწიფო მოხელეების, მეცნიერების, სტუდენტების, მეწარმეების, ჟურნალისტებისა და სხვა დაინტერესებულ პირთათვის.

საქართველოს სტატისტიკის ეროვნული სამსახური (საქსტატი)

Preface

Statistical publication “External Merchandise Trade of Georgia 2025” mostly covers declared data on merchandise trade (excluding non-organized trade) between Georgia and the rest of the world during 2022-2025.

The publication is prepared based on information provided by the Revenue Service - Ministry of Finance of Georgia, JSC “Georgian State Electrosystem”, JSC “Electricity System Commercial Operator”, “Georgian Gas Transportation Company” Ltd and JSC “Georgian Oil and Gas Corporation”. All the adjustments available by May 1, 2026 are included. Information does not cover the data of Special Simplified Customs Declarations (Form №4). The data are compiled according to the international standards.

Present publication is designed for a wide circle of users: Government institutions, scientists, students, businessmen, journalists and other interested persons.

National Statistics Office of Georgia (Geostat)

მოკლე მეთოდოლოგიური განმარტებები

საქართველოში საქონლით საგარეო ვაჭრობის სტატისტიკის მონაცემთა ფორმირება ხორციელდება გაერთიანებული ერების ორგანიზაციის სტატისტიკის განყოფილების რეკომენდაციების გათვალისწინებით შემუშავებული მეთოდოლოგიის - „საქონლით საერთაშორისო ვაჭრობის სტატისტიკა 2010“ (გაერთიანებული ერების ორგანიზაცია, ნიუ იორკი, აშშ, 2011 წ.) და „საქონლით საერთაშორისო ვაჭრობის სტატისტიკა: სახელმძღვანელო შემდგენელთათვის (გაერთიანებული ერების ორგანიზაცია, ნიუ იორკი, 2013 წ.) შესაბამისად.

საგარეო ვაჭრობაში საქართველო იყენებს აღრიცხვის „ზოგად მეთოდს“, რაც ნიშნავს, რომ საქონლის ექსპორტ-იმპორტის აღრიცხვის ძირითადი კრიტერიუმია მის მიერ ქვეყნის ეკონომიკური ტერიტორიის საზღვრის გადაკვეთა.

ექსპორტში იგულისხმება როგორც ადგილობრივი ექსპორტი, ისე იმპორტირებული საქონლის რეექსპორტი. **იმპორტში** იგულისხმება ქვეყანაში პროდუქციის შემოტანა და ექსპორტირებული საქონლის რეიმპორტი.

ექსპორტი აღრიცხულია FOB, ანუ ექსპორტიორი ქვეყნის ფრანკო-საზღვრის ფასებში (მოიცავს ექსპორტიორი ქვეყნის საზღვრამდე ტვირთის ტრანსპორტირებისა და სატრანსპორტო საშუალების ბორტზე დატვირთვის ხარჯებს), ხოლო იმპორტი - CIF, ანუ იმპორტიორი ქვეყნის ფრანკო-საზღვრის ფასებში (გარდა FOB ფასისა მოიცავს საერთაშორისო ფრახტს და დაზღვევის ხარჯებს). მომავალში ასევე დაგეგმილია იმპორტის მონაცემების გაანგარიშება FOB ფასებში.

პარტნიორი ქვეყნის დადგენის კრიტერიუმებია: იმპორტის დროს – საქონლის გამომგზავნი ქვეყანა, ექსპორტის დროს – საბოლოო დანიშნულების ქვეყანა.

საქონლით საგარეო სავაჭრო ოპერაციების შესახებ ინფორმაციის ძირითად წყაროს წარმოადგენს სატვირთო-საბაჟო დეკლარაციების მონაცემთა ბაზა, რომელსაც სტატისტიკის ეროვნული სამსახური ყოველთვიურად იღებს საქართველოს ფინანსთა სამინისტროს შემოსავლების სამსახურიდან. ამასთან, ბუნებრივი აირისა და ელექტროენერჯის ექსპორტ-იმპორტის შესახებ ინფორმაციის ძირითად წყაროებს წარმოადგენს შესაბამისად, შპს „საქართველოს გაზის ტრანსპორტირების კომპანია“, სს „საქართველოს ნავთობისა და გაზის კორპორაცია“, სს „საქართველოს სახელმწიფო ელექტროსისტემა“ და სს „ელექტროენერგეტიკული სისტემის კომერციული ოპერატორი“.

საქსტატი შემოსავლების სამსახურიდან მიღებული ინფორმაციის საფუძველზე ახორციელებს:

- სატვირთო-საბაჟო დეკლარაციების მონაცემთა ბაზის კონტროლს ძირითადი ინფორმაციული ველების მიხედვით - საქონლის კოდი, ფასი, წონა, დამატებითი ზომის ერთეული, გამგზავნი/ მიმღები ქვეყნის კოდი;
- ძირითადი საქონლის მიხედვით ზღვრული ფასის კონტროლს და შესაბამისად, რაოდენობის, ღირებულების ან დამატებითი ზომის ერთეულის კორექტირებას;
- იმ საქონლის ამოღებას ბაზიდან, რომელიც არ განეკუთვნება საქონლით საგარეო ვაჭრობას (მიმოქცევაში მყოფი ფასიანი ქაღალდები, ბანკნოტები და მონეტები; დროებით შემოტანილი და გატანილი საქონელი; დიპლომატიური და სხვა სახის ტვირთები, რომლებიც საერთაშორისო მეთოდოლოგიის მიხედვით არ უნდა აისახოს საქონლით საგარეო ვაჭრობის სტატისტიკაში).

საქონლის ექსპორტ-იმპორტის აღრიცხვისთვის ამ ეტაპზე გამოიყენება „საგარეო ეკონომიკური საქმიანობის სასაქონლო ნომენკლატურა“ - სეს სნ HS2022, რომელიც აგებულია საქონლის აღწერისა და კოდირების ჰარმონიზებული სისტემის ბაზაზე.

ღირებულებითი მაჩვენებლები მოცემულია აშშ დოლარებში. სტატისტიკური ღირებულებების გაანგარიშება აშშ დოლარებში ხორციელდება შესაბამისი ორგანოების მიერ სატვირთო-საბაჟო დეკლარაციების გაფორმების მომენტში თბილისის ბანკთაშორის სავალუტო ბირჟაზე დადგენილი ოფიციალური გაცვლითი კურსით.

Short describing methodology

In Georgia external merchandise trade statistics data are collected according to the recommendations of the United Nations Statistics Division “International Merchandise Trade Statistics” (IMTS 2010), (Concepts and Definitions, United Nations, New York, USA, 2011) and “International Merchandise Trade Statistics: Compilers Manual, Revision 1” (IMTS 2010-CM), (United Nations, New York, USA 2013).

For **External Trade** Georgia uses the “general method”, which means that crossing a border of the economic territory of the country is the main criterion for determining exports and imports.

Export implies both domestic exports and re-exports of imported goods.

Import implies importing of the production and re-import of exported goods.

Export is valued at FOB prices, are used to value export i.e. prices at the border of the exporting country (this term means that the seller’s obligation to deliver is fulfilled when the goods have passed over the ship’s rail at the named port of shipment), while import is valued at CIF prices, that is, transportation costs to the border of the importing country included in the prices as well as insurance costs. It is planned to produce the imports data values at FOB prices.

There are following criteria to determine the partner country: for imports the sending country, while for exports the country of final destination.

Database of Customs Declarations (DBCD) is the main information source on external merchandise trade transactions. National Statistics office (NSO) receives DBCD monthly from the Revenue Service of the Ministry of Finance of Georgia. Information on external trade of gas and electric power is obtained from LTD Georgian Gas Transportation Company, JSC Georgian Oil and Gas Corporation, JSC Georgian State Electrosystem and JSC Electricity System Commercial Operator, to complete the data.

Based on received information, NSO carries out the following activities:

- Checks DBCD – commodity codes, prices, weights, supplementary units, country codes for consignment/destination, non-existent codes of countries and commodities;
- Controls the limits on prices of main commodities and adjusts quantities or prices or supplementary units;
- Excludes from the database commodities which should not be classified as external merchandise trade according to the internationally approved methodology (securities, bank notes and coins in circulation; diplomatic and other analogous goods).

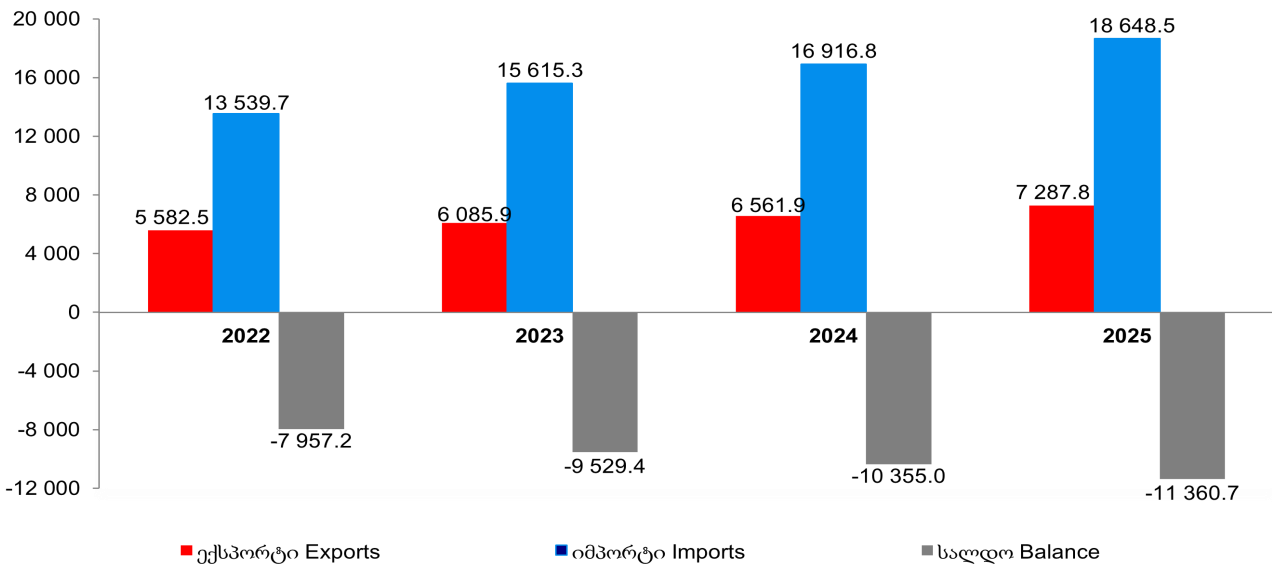
“Commodity Nomenclature for External Economic Activities” based on the “Harmonized Commodity Coding and Description System” (HS2022), is used during the registration of the border crossing transactions.

The value indicators are given in USD. Calculation of the statistical value in USD is carried out by the relevant services during the declaration according to the official exchange rates established by the Interbank Monetary Exchange at the moment of the registration.

საგარეო ვაჭრობის ძირითადი მაჩვენებლები
Main indicators of external trade

მლნ. აშშ დოლარი					Mill. USD
	2022	2023	2024	2025	
ექსპორტი	5 582.5	6 085.9	6 561.9	7 287.8	Exports
იმპორტი	13 539.7	15 615.3	16 916.8	18 648.5	Imports
ბრუნვა	19 122.2	21 701.1	23 478.7	25 936.3	Turnover
სალდო	-7 957.2	-9 529.4	-10 355.0	-11 360.7	Balance

საქართველოს საგარეო ვაჭრობა 2022-2025 წლებში
External Trade of Georgia in 2022-2025
(მლნ. აშშ დოლარი, Million US dollars)



საგარეო ვაჭრობის მაჩვენებლების ცვლილება* (%)
Changes of external trade* (%)

	2022	2023	2024	2025	
ექსპორტი	31.6	9.0	7.8	11.1	Exports
იმპორტი	34.1	15.3	8.3	10.2	Imports
ბრუნვა	33.3	13.5	8.2	10.5	Turnover
სალდო	35.9	19.8	8.7	9.7	Balance

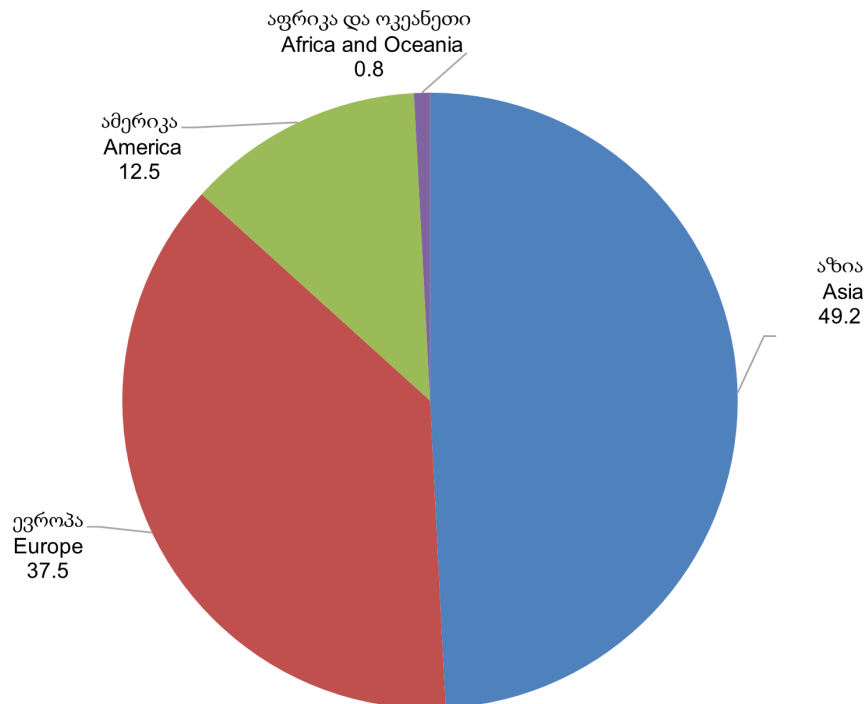
* ცვლილება გაანგარიშებულია წინა წელთან შედარებით.

* The changes are calculated compare to the previous year.

საგარეო ვაჭრობა გეოგრაფიული რეგიონების მიხედვით
External trade by geographical regions

მლნ. აშშ დოლარი					Mill. USD
	2022	2023	2024	2025	
ექსპორტი - სულ	5 582.5	6 085.9	6 561.9	7 287.8	Total Exports
მათ შორის:					Of which:
აზია	3 152.4	4 204.3	4 737.0	5 094.9	Asia
ევროპა	1 922.9	1 621.8	1 542.8	1 949.7	Europe
ამერიკა	442.4	180.4	209.2	153.9	America
აფრიკა	63.4	77.9	70.2	85.6	Africa
ოკეანეთი	1.5	1.5	2.7	3.7	Oceania
იმპორტი - სულ	13 539.7	15 615.3	16 916.7	18 648.5	Total Imports
მათ შორის:					Of which:
აზია	5 618.0	6 283.5	7 196.4	7 777.4	Asia
ევროპა	6 452.5	6 919.1	7 325.1	7 663.9	Europe
ამერიკა	1 403.5	2 340.7	2 294.5	3 080.5	America
აფრიკა	61.1	67.2	97.4	120.7	Africa
ოკეანეთი	4.7	4.9	3.3	6.1	Oceania

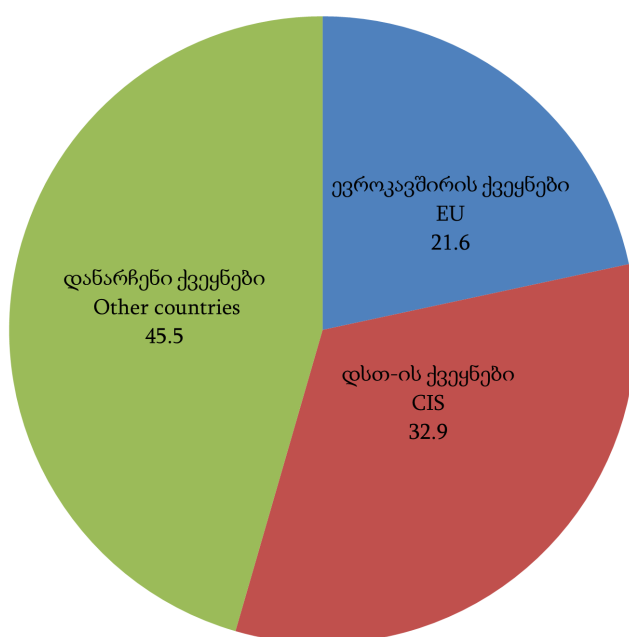
მსოფლიოს ტერიტორიების წილი საქართველოს საგარეო სავაჭრო
 ბრუნვაში 2025 წელს (%)
Georgian external trade shares of different territories in 2025 (%)



საგარეო ვაჭრობა ქვეყნის ჯგუფების მიხედვით
External trade by country groups

მლნ. აშშ დოლარი					Mill. USD
	2022	2023	2024	2025	
ექსპორტი - სულ	5 582.5	6 085.9	6 561.9	7 287.8	Total Exports
მათ შორის:					Of which:
ევროკავშირის ქვეყნები (27)	862.5	704.5	575.2	877.3	EU countries (27)
შავი ზღვის ეკონომიკური თანამშრომლობის ორგანიზაციის ქვეყნები	3 033.7	3 119.1	2 767.1	2 778.7	Black Sea Economic Coopera- tion Organization (BSEC) coun- tries
სუამის ქვეყნები	918.3	973.8	840.5	830.1	GUAM countries
დსთ-ის ქვეყნები	2 685.6	4 015.6	4 527.0	5 049.5	CIS countries
ეკონომიკური თანამშრომლობისა და განვითარების ორგანიზაციის ქვეყნები	1 284.2	1 084.7	1 213.1	1 235.4	Organization of Economic Co- operation and Development (OECD) countries
იმპორტი - სულ	13 539.7	15 615.3	16 916.7	18 648.5	Total Imports
მათ შორის:					Of which:
ევროკავშირის ქვეყნები (27)	3 060.3	3 829.9	4 581.6	4 733.9	EU countries (27)
შავი ზღვის ეკონომიკური თანამშრომლობის ორგანიზაციის ქვეყნები	6 416.4	6 107.2	6 351.4	6 616.5	Black Sea Economic Coopera- tion Organization (BSEC) coun- tries
სუამის ქვეყნები	935.6	921.1	861.3	958.7	GUAM countries
დსთ-ის ქვეყნები	3 723.3	3 297.4	3 319.0	3 470.8	CIS countries
ეკონომიკური თანამშრომლობისა და განვითარების ორგანიზაციის ქვეყნები	6 749.7	9 130.1	9 919.4	11 023.9	Organization of Economic Co- operation and Development (OECD) countries

ქვეყნების ჯგუფების წილი ბრუნვაში 2025 წელს (%)
Share of country groups in total turnover in 2025 (%)



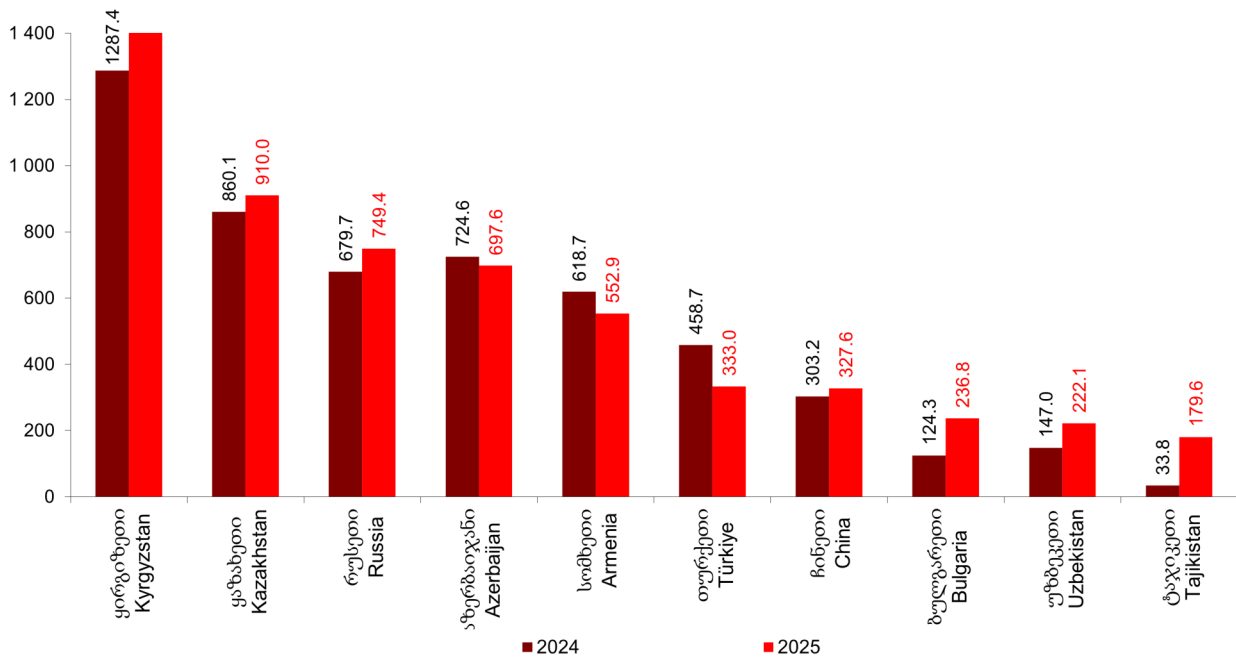
უმსხვილესი საექსპორტო ქვეყნები 2024-2025 წლებში
Top trading partner countries by exports in 2024-2025

ქვეყნები*	2024		2025		Countries *
	მლნ. აშშ დოლარი	წილი (%)	მლნ. აშშ დოლარი	წილი (%)	
	Mill. USD	Share (%)	Mill. USD	Share (%)	
ექსპორტი - სულ	6 561.9	100.0	7 287.8	100.0	Total Exports
მათ შორის:					Of which:
ყირგიზეთი	1 287.4	19.6	1 498.8	20.6	Kyrgyzstan
ყაზახეთი	860.1	13.1	910.0	12.5	Kazakhstan
რუსეთი	679.7	10.4	749.4	10.3	Russia
აზერბაიჯანი	724.6	11.0	697.6	9.6	Azerbaijan
სომხეთი	618.7	9.4	552.9	7.6	Armenia
თურქეთი	458.7	7.0	333.0	4.6	Türkiye
ჩინეთი	303.2	4.6	327.6	4.5	China
ბულგარეთი	124.3	1.9	236.8	3.2	Bulgaria
უზბეკეთი	147.0	2.2	222.1	3.0	Uzbekistan
ტაჯიკეთი	33.8	0.5	179.6	2.5	Tajikistan
დანარჩენი ქვეყნები	1 324.3	20.2	1 579.8	21.7	Other countries

* ქვეყნები დალაგებულია 2025 წ. ექსპორტის მიხედვით.

* Countries are ranged by exports in 2025.

ათი უმსხვილესი საექსპორტო ქვეყანა 2024-2025 წლებში
Top trading partner countries by exports in 2024-2025
 (მლნ. აშშ დოლარი, Million US dollars)



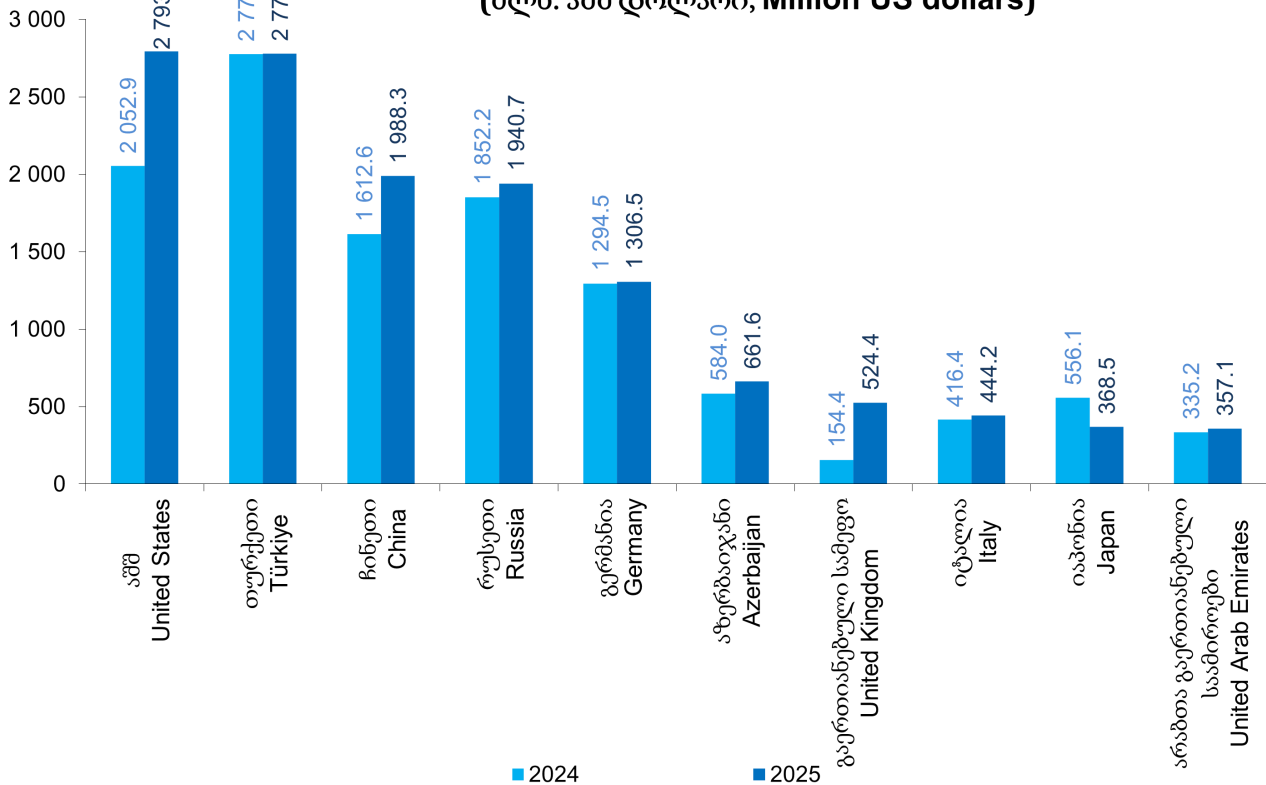
უმსხვილესი საიმპორტო ქვეყნები 2024-2025 წლებში
Top trading partner countries by imports in 2024-2025

ქვეყნები*	2024		2025		Countries *
	მლნ. აშშ დოლარი	წილი (%)	მლნ. აშშ დოლარი	წილი (%)	
	Mill. USD	Share (%)	Mill. USD	Share (%)	
იმპორტი - სულ	16 916.8	100.0	18 648.5	100.0	Total Imports
მათ შორის:					Of which:
აშშ	2052.9	12.1	2793.2	15.0	USA
თურქეთი	2775.8	16.4	2778.7	14.9	Türkiye
ჩინეთი	1612.6	9.5	1988.3	10.7	China
რუსეთი	1852.2	10.9	1940.7	10.4	Russia
გერმანია	1294.5	7.7	1306.5	7.0	Germany
აზერბაიჯანი	584.0	3.5	661.6	3.5	Azerbaijan
გაერთიანებული სამეფო	154.4	0.9	524.4	2.8	United Kingdom
იტალია	416.4	2.5	444.2	2.4	Italy
იაპონია	556.1	3.3	368.5	2.0	Japan
არაბთა გაერთიანებული საამიროები	335.2	2.0	357.1	1.9	United Arab Emirates
დანარჩენი ქვეყნები	5 282.7	31.2	5 485.4	29.4	Other countries

* ქვეყნები დალაგებულია 2025 წ. იმპორტის მიხედვით.

* Countries are ranked by imports in 2025.

ათი უმსხვილესი საიმპორტო ქვეყანა 2024-2025 წლებში
Top trading partner countries by imports in 2024-2025
 (მლნ. აშშ დოლარი, Million US dollars)



უმსხვილესი სავაჭრო პარტნიორი ქვეყნები 2025 წლის ბრუნვის მიხედვით
Top trading partner countries by turnover in 2025

ქვეყნები	ექსპორტი		იმპორტი		ბრუნვა		Countries
	მლნ. აშშ დოლარი	წილი (%)	მლნ. აშშ დოლარი	წილი (%)	მლნ. აშშ დოლარი	წილი (%)	
	Mill. USD	Share (%)	Mill.USD	Share (%)	Mill. USD	Share (%)	
სულ	7 287.8	100.0	18 648.5	100.0	25 936.3	100.0	Total
მათ შორის:							Of which:
თურქეთი	333.0	4.6	2 778.7	15.0	3 111.7	12.1	Türkiye
აშშ	120.1	1.7	2 793.2	15.0	2 913.3	11.3	USA
რუსეთი	749.4	10.4	1 940.7	10.5	2 690.2	10.4	Russia
ჩინეთი	327.6	4.5	1 988.3	10.7	2 315.9	9.0	China
ყირგიზეთი	1 498.8	20.7	5.0	0.0	1 503.8	5.8	Kyrgyzstan
გერმანია	71.6	1.0	1 306.5	7.0	1 378.1	5.3	Germany
აზერბაიჯანი	697.6	9.6	661.6	3.6	1 359.1	5.3	Azerbaijan
ყაზახეთი	910.0	12.6	90.7	0.5	1 000.8	3.9	Kazakhstan
სომხეთი	552.9	7.6	237.6	1.3	790.6	3.1	Armenia
ბულგარეთი	236.8	3.3	320.8	1.7	557.6	2.2	Bulgaria
დანარჩენი ქვეყნები	1 789.8	24.0	6 525.4	34.7	8 315.1	31.7	Other countries

უმსხვილესი სავაჭრო პარტნიორი ქვეყნები 2024 წლის ბრუნვის მიხედვით
Top trading partner countries by turnover in 2024

ქვეყნები	ექსპორტი		იმპორტი		ბრუნვა		Countries
	მლნ. აშშ დოლარი	წილი (%)	მლნ. აშშ დოლარი	წილი (%)	მლნ. აშშ დოლარი	წილი (%)	
	Mill. USD	Share (%)	Mill.USD	Share (%)	Mill. USD	Share (%)	
სულ	6 561.9	100.0	16 916.8	100.0	23 478.5	100.0	Total
მათ შორის:							Of which:
თურქეთი	458.7	7.0	2 775.8	16.4	3 234.6	13.8	Türkiye
რუსეთი	679.7	10.4	1 852.2	10.9	2 531.9	10.8	Russia
აშშ	141.1	2.1	2 052.9	12.1	2 194.0	9.3	USA
ჩინეთი	303.2	4.6	1 612.6	9.5	1 915.8	8.2	China
გერმანია	54.6	0.8	1 294.5	7.7	1 349.1	5.7	Germany
აზერბაიჯანი	724.6	11.0	584.0	3.5	1 308.6	5.6	Azerbaijan
ყირგიზეთი	1 287.4	19.6	5.4	0.0	1 292.8	5.5	Kyrgyzstan
ყაზახეთი	860.1	13.1	62.1	0.4	922.2	3.9	Kazakhstan
სომხეთი	618.7	9.4	239.8	1.4	858.5	3.7	Armenia
იაპონია	4.2	0.1	556.1	3.3	560.3	2.4	Japan
დანარჩენი ქვეყნები	1 429.5	21.8	5 881.3	34.8	7 310.7	31.1	Other countries

უმსხვილესი საექსპორტო სასაქონლო პოზიციები 2024-2025 წლებში

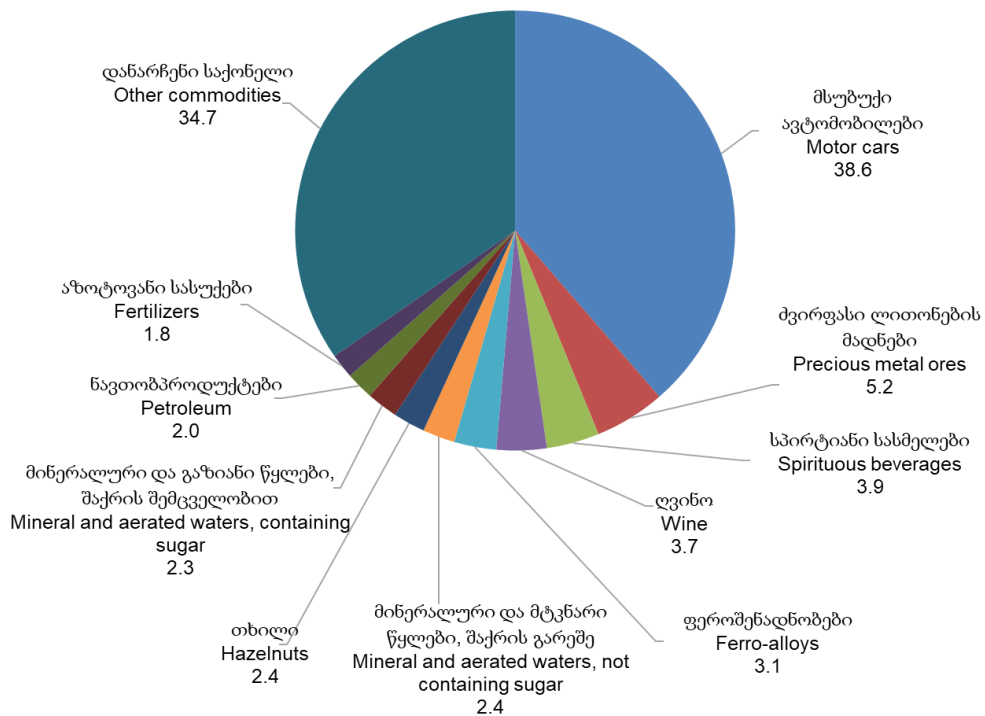
Major export commodity positions in 2024-2025

სასაქონლო პოზიციები*	2024		2025		Commodity positions*
	მლნ. აშშ დოლარი	ტონა	მლნ. აშშ დოლარი	ტონა	
	Mill. USD	Tons	Mill. USD	Tons	
ექსპორტი - სულ	6 561.9		7 287.8		Total Exports
მათ შორის:					Of which:
მსუბუქი ავტომობილები (ცალი)	2 426.8	106 055	2 814.4	111 265	Motor cars (unit)
ძვირფასი ლითონების მადნები და კონცენტრატები	237.5	85 375.2	378.9	104 141.5	Precious metal ores and concentrates
სპირტიანი სასმელები	289.9	74 341.4	282.6	66 300.6	Spirituous beverages
ყურძნის ნატურალური ღვინოები	276.1	94 686.0	268.0	89 825.7	Wine
ფეროშენადნობები	322.2	281 541.5	225.9	208 930.3	Ferro-alloys
მინერალური და მტკნარი წყლები, შაქრის დანამატების გარეშე	163.7	254 142.4	173.1	256 454.1	Natural or artificial mineral and aerated waters, not containing sugar
თხილი და სხვა კაკალი	106.5	17 722.2	171.7	19 524.8	Hazelnuts and other nuts
მინერალური და გაზიანი წყლები, შაქრის დანამატების შემცველობით	138.1	150 014.7	166.6	162 291.1	Mineral and aerated waters, containing added sugar
ნავთობი და ნავთობპროდუქტები	94.6	139 428.3	148.4	241 465.8	Petroleum and petroleum oils
აზოტოვანი სასუქები	118.9	412 258.1	132.1	423 663.9	Fertilizers
დანარჩენი საქონელი	2 387.6		2 526.2		Other commodities

* საქონელი დალაგებულია 2025 წ. ექსპორტის მიხედვით.

* Commodities are ranked by exports in 2025.

უმსხვილესი საექსპორტო საქონლის ათეული 2025 წელს (%)
Share of major commodity positions by exports in 2025 (%)



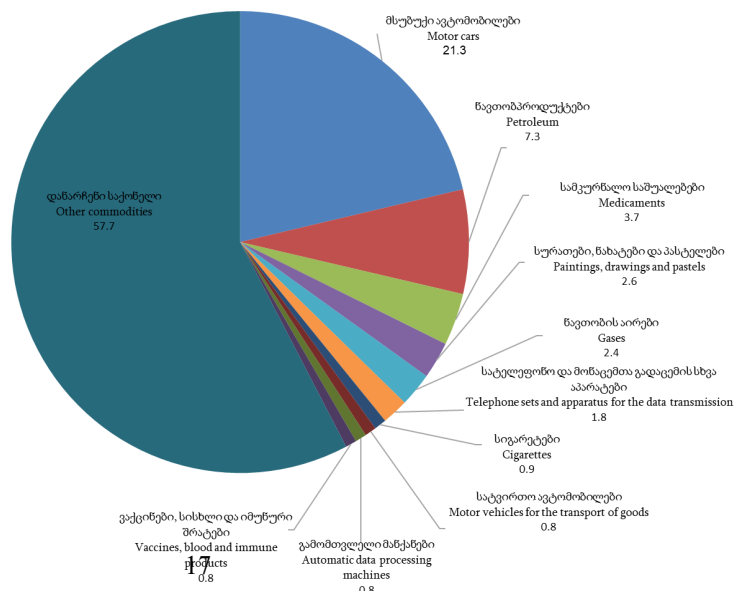
უმსხვილესი საიმპორტო სასაქონლო პოზიციები 2024-2025 წლებში
Major import commodity positions in 2024-2025

სასაქონლო პოზიციები*	2024		2025		Commodity positions*
	მლნ. აშშ დოლარი Mill. USD	ტონა Tons	მლნ. აშშ დოლარი Mill. USD	ტონა Tons	
იმპორტი - სულ	16 916.8		18 648.5		Total Imports
მათ შორის:					Of which:
მსუბუქი ავტომობილები (ცალი)	3 475.6	209 353	3 977.6	240 359	Motor cars (unit)
წავთობი და წავთობპროდუქტები	1 302.7	1 594 943.9	1 360.1	1 809 315.6	Petroleum and petroleum oils
სამკურნალო საშუალებები სურათები, ნახატები და პასტელები, ხელით შესრულებული	621.6	16 130.5	681.1	15 759.0	Medicaments put up in measured doses Paintings, drawings and pastels, executed entirely by hand
წავთობის აირები და სხვა აირისებრი ნახშირწყალბადები	0.4	27.6	481.6	57.7	Petroleum gases and other gaseous hydrocarbons
სატელეფონო აპარატები და აპარატები მონაცემების გადაცემისა და მიღებისთვის	435.5	2 314 839.4	444.1	2 376 762.3	Telephone sets and apparatus for the transmission or reception of data
სიგარები, სიგარილები და სიგარეტები	332.9	918.2	343.1	962.0	Cigars, cigarillos and cigarettes
სატვირთო ავტომობილები (ცალი)	161.4	8 840.2	160.4	8 778.0	Motor vehicles for the transport of goods (unit)
გამომთვლელი მანქანები და მათი ბლოკები	223.0	18 286	151.6	11 248	Automatic data processing machines and units thereof
ვაქცინები, სისხლი და იმუნური შრატები; უჯრედული კულტურები	255.7	1 317.5	150.1	986.8	Vaccines, blood and immune products; cell cultures
დანარჩენი საქონელი	103.1	133.3	144.7	316.1	Other commodities
	10 004.9		10 754.2		

* საქონელი დალაგებულია 2025 წ. იმპორტის მიხედვით.

* Commodities are ranked by imports in 2025.

უმსხვილესი საიმპორტო საქონლის აივული 2025 წელს (%)
Share of major commodity positions by imports in 2025 (%)



საგარეო ვაჭრობა ფართო ეკონომიკური კატეგორიების მიხედვით
External trade by Broad Economic Categories (BEC Rev.4)

ექსპორტი					Export
მლნ. აშშ დოლარი					Mill. USD
კატეგორიის დასახელება	2022	2023	2024	2025	Categories
ექსპორტი - სულ	5 582.5	6 085.9	6 561.9	7 287.8	Total Exports
მათ შორის:					Of which:
საკვები პროდუქტები და სასმელები	1 065.6	1 241.9	1 489.1	1 681.7	Food and beverages
სამრეწველო მარაგები სხვა ადგილას დაუსახელებელი	2 553.6	1 545.2	1 521.7	1 662.5	Industrial supplies not elsewhere specified
საწვავი და საცხები მასალები	150.8	164.8	145.5	173.8	Fuels and lubricants
კაპიტალური საქონელი (გარდა სატრანსპორტო მოწყობილობებისა), მათი ნაწილები და საკუთნოები	225.6	219.4	224.0	225.1	Capital goods (except transport equipment), and parts and accessories thereof
სატრანსპორტო მოწყობილობები, მათი ნაწილები და საკუთნოები	1 029.5	2 314.1	2 590.2	2 963.3	Transport equipment and parts and accessories thereof
სამომხმარებლო საქონელი სხვა ადგილას დაუსახელებელი	536.9	572.8	583.8	565.8	Consumer goods not elsewhere specified
დანარჩენი საქონელი სხვა ადგილას დაუსახელებელი	20.5	27.7	7.6	15.6	Goods not elsewhere specified
იმპორტი					Import
მლნ. აშშ დოლარი					Mill. USD
კატეგორიის დასახელება	2022	2023	2024	2025	Categories
იმპორტი - სულ	13 539.7	15 615.3	16 916.8	18 648.5	Total Imports
მათ შორის:					Of which:
საკვები პროდუქტები და სასმელები	1 533.9	1 631.0	1 796.9	2 167.7	Food and beverages
სამრეწველო მარაგები სხვა ადგილას დაუსახელებელი	3 860.0	3 485.8	3 534.9	3 677.7	Industrial supplies not elsewhere specified
საწვავი და საცხები მასალები	1 935.2	1 685.1	1 841.5	2 009.1	Fuels and lubricants
კაპიტალური საქონელი (გარდა სატრანსპორტო მოწყობილობებისა), მათი ნაწილები და საკუთნოები	1 802.4	2 077.3	2 242.1	2 330.8	Capital goods (except transport equipment), and parts and accessories thereof
სატრანსპორტო მოწყობილობები, მათი ნაწილები და საკუთნოები	2 284.1	4 076.1	4 450.9	4 718.4	Transport equipment and parts and accessories thereof
სამომხმარებლო საქონელი სხვა ადგილას დაუსახელებელი	2 098.0	2 592.8	2 845.5	3 541.7	Consumer goods not elsewhere specified
დანარჩენი საქონელი სხვა ადგილას დაუსახელებელი	26.1	67.3	205.0	203.0	Goods not elsewhere specified

ექსპორტი საერთაშორისო ვაჭრობის სტანდარტული კლასიფიკაციის მიხედვით
Export by Standard International Trade Classification (SITC Rev.4)

მლნ. აშშ დოლარი					Mill. USD
სექციის დასახელება	2022	2023	2024	2025	Name of section
ექსპორტი - სულ	5 582.5	6 085.9	6 561.9	7 287.8	Total Exports
მათ შორის:					Of which:
საკვები პროდუქტები და ცოცხალი ცხოველები	526.7	581.7	648.0	817.0	Food and live animals
სასმელები და თამბაქო	689.8	819.1	992.7	999.3	Beverages and tobacco
არასაკვები ნედლი მასალები, საწვავის გარდა	1 235.6	632.1	419.1	571.5	Crude materials, inedible, except fuels
მინერალური საწვავი, საცხები და ცხოველური და მცენარეული ზეთები, ცხიმები და ცვილები	148.7	163.5	144.8	173.4	Mineral fuels, lubricants and related materials
ქიმიკატები და მასთან დაკავშირებული პროდუქტები, სხვაგან დაუსახელებელი	21.8	21.6	24.8	15.6	Animal and vegetable oils, fats and waxes
სამრეწველო საქონელი (ნაწარმი) ძირითადად კლასიფიცირებული შემადგენელი ნედლეულის მიხედვით	558.4	457.1	441.3	516.9	Chemicals and related products, n.e.s.
მანქანები და სატრანსპორტო მოწყობილობები	742.1	452.6	655.9	591.6	Manufactured goods classified chiefly by material
შერეული სამრეწველო საგნები (ნივთები)	1 246.1	2 534.1	2 809.6	3 166.1	Machinery and transport equipment
საქონელი, რომელიც სხვაგან არაა კლასიფიცირებული სესკ-ში	307.6	305.6	312.7	296.4	Miscellaneous manufactured articles
	105.6	118.5	112.9	140.0	Commodities not classified elsewhere in the SITC

იმპორტი საერთაშორისო ვაჭრობის სტანდარტული კლასიფიკაციის მიხედვით
Import by Standard International Trade Classification (SITC Rev.4)

მლნ. აშშ დოლარი					Mill. USD
სექციის დასახელება	2022	2023	2024	2025	Name of section
იმპორტი - სულ	13 539.7	15 615.3	16 916.8	18 648.5	Total Imports
მათ შორის:					Of which:
საკვები პროდუქტები და ცოცხალი ცხოველები	1 464.3	1 580.0	1 717.5	2 053.6	Food and live animals
სასმელები და თამბაქო	247.4	289.1	315.6	338.9	Beverages and tobacco
არასაკვები ნედლი მასალები, საწვავის გარდა	1 052.1	489.7	322.3	358.7	Crude materials, inedible, except fuels
მინერალური საწვავი, საცხები და მათთან დაკავშირებული ცხოველური და მცენარეული ზეთები, ცხიმები და ცვილები	1 981.3	1 741.6	1 892.3	2 064.0	Mineral fuels, lubricants and related materials
ქიმიკატები და მასთან დაკავშირებული პროდუქტები, სამრეწველო საქონელი (ნაწარმი) ძირითადად კლასიფიცირებული შემადგენელი ნედლეულის მიხედვით	1 424.1	1 698.4	1 871.1	2 086.2	Chemicals and related products, n.e.s.
მანქანები და სატრანსპორტო მოწყობილობები	4 008.4	6 104.6	6 657.8	7 025.8	Machinery and transport equipment
შერეული სამრეწველო საგნები (ნივთები)	1 147.8	1 368.9	1 490.6	2 060.5	Miscellaneous manufactured articles
საქონელი, რომელიც სხვაგან არაა კლასიფიცირებული სვსკ-ში	27.9	68.2	205.6	203.8	Commodities not classified elsewhere in the SITC

ექსპორტი ეკონომიკური საქმიანობის სახეების მიხედვით
Export by kind of economic activities (NACE Rev.2)

მლნ. აშშ დოლარი					Mill. USD
სექციის დასახელება	2022	2023	2024	2025	Name of section
ექსპორტი - სულ	5 582.5	6 085.9	6 561.9	7 287.8	Total Exports
მათ შორის:					Of which:
სოფლის, სატყეო და თევზის მეურნეობა	54.5	56.3	48.6	52.0	Agriculture, forestry and fishing
სამთომოპოვებითი მრეწველობა	277.8	259.5	344.1	493.5	Mining and quarrying
დამამუშავებელი მრეწველობა	1 861.9	1 577.4	1 790.6	2 004.6	Manufacturing
ელექტროენერჯის, აირის, ორთქლის და კონდიციონერული ჰაერის მიწოდება	85.2	96.5	49.8	25.3	Electricity, gas, steam and air conditioning supply
წყალმომარაგება; კანალიზაცია, ნარჩენების მართვა და დაბინძურებისაგან გასუფთავების საქმიანობები	1.2	0.4	0.8	3.7	Water supply; sewerage, waste management and remediation activities
მშენებლობა	16.5	18.8	21.5	19.8	Construction
საბითუმო და საცალო ვაჭრობა; ავტომობილების და მოტოციკლების რემონტი	1 763.7	2 389.6	2 412.2	2 374.2	Wholesale and retail trade; repair of motor vehicles and motorcycles
ტრანსპორტი და დასაწყობება	1 010.7	455.4	259.8	221.3	Transportation and storage
განთავსების საშუალებებით უზრუნველყოფის და საკვების მიწოდების საქმიანობები	3.6	8.1	10.2	11.4	Accommodation and food service activities
ინფორმაცია და კომუნიკაცია	1.6	5.4	5.1	6.2	Information and communication
საფინანსო და სადაზღვევო საქმიანობები	8.0	19.6	9.3	12.6	Financial and insurance activities
უძრავ ქონებასთან დაკავშირებული საქმიანობები	6.1	5.2	4.3	29.9	Real estate activities
პროფესიული, სამეცნიერო და ტექნიკური საქმიანობები	69.4	89.8	125.6	146.3	Professional, scientific and technical activities
ადმინისტრაციული და დამხმარე მომსახურების საქმიანობები	9.1	12.4	12.8	14.9	Administrative and support service activities
სახელმწიფო მმართველობა და თავდაცვა; სავალდებულო სოციალური უსაფრთხოება	12.4	14.3	1.0	7.4	Public administration and defence; compulsory social security
განათლება	0.5	0.7	0.8	1.1	Education
ჯანდაცვა და სოციალური მომსახურების საქმიანობები	1.0	1.0	1.8	2.8	Human health and social work activities
ხელოვნება, გართობა და დასვენება	1.7	4.0	2.6	2.6	Arts, entertainment and recreation
დანარჩენი სექციები*	397.6	1 071.5	1 460.9	1 858.1	Other Sections*

* სექცია T - შინამეურნეობების, როგორც დამქირავებლის, საქმიანობები; არადიფერენცირებული საქონლის და მომსახურების წარმოება შინამეურნეობების მიერ საკუთარი მოხმარებისათვის; სექცია U - ექსტერიტორიული ორგანიზაციების და ორგანოების საქმიანობები; სექცია S - სხვა სახის მომსახურება; არაიდენტიფიცირებული საქმიანობა.

* Section T - Activities of households as employers; undifferentiated goods- and services-producing activities of households for own use; Section U - Activities of extraterritorial organisations and bodies; Section S -Other service activities; Unidentified activity.

იმპორტი ეკონომიკური საქმიანობის სახეების მიხედვით
Import by kind of economic activities (NACE Rev.2)

სექციის დასახელება	2022	2023	2024	2025	Name of section
იმპორტი - სულ	13 539.7	15 615.3	16 916.8	18 648.5	Total Imports
მათ შორის:					Of which:
სოფლის, სატყეო და თევზის მეურნეობა	75.8	78.1	67.2	80.8	Agriculture, forestry and fishing
სამთომოპოვებითი მრეწველობა	50.0	69.5	41.1	67.1	Mining and quarrying
დამამუშავებელი მრეწველობა	1 484.1	1 514.5	1 719.2	1 979.5	Manufacturing
ელექტროენერჯის, აირის, ორთქლის და კონდიციონერული ჰაერის მიწოდება	99.6	97.3	145.9	152.6	Electricity, gas, steam and air conditioning supply
წყალმომარაგება; კანალიზაცია, ნარჩენების მართვა და დაბინძურებისაგან გასუფთავების საქმიანობები	7.4	17.3	11.9	7.8	Water supply; sewerage, waste management and remediation activities
მშენებლობა	368.7	423.5	443.7	447.9	Construction
საბითუმო და საცალო ვაჭრობა; ავტომობილების და მოტოციკლების რემონტი	8 538.1	10 321.0	10 837.1	11 272.0	Wholesale and retail trade; repair of motor vehicles and motorcycles
ტრანსპორტი და დასაწყობება	1 562.8	1 023.9	965.7	874.6	Transportation and storage
განთავსების საშუალებებით უზრუნველყოფის და საკვების მიწოდების საქმიანობები	56.2	78.3	76.6	84.1	Accommodation and food service activities
ინფორმაცია და კომუნიკაცია	107.1	72.7	202.3	100.6	Information and communication
საფინანსო და სადაზღვეო საქმიანობები	35.2	21.6	128.7	33.7	Financial and insurance activities
უძრავ ქონებასთან დაკავშირებული საქმიანობები	119.5	97.0	46.4	51.5	Real estate activities
პროფესიული, სამეცნიერო და ტექნიკური საქმიანობები	53.0	72.6	91.0	192.1	Professional, scientific and technical activities
ადმინისტრაციული და დამხმარე მომსახურების საქმიანობები	56.7	73.0	73.7	72.0	Administrative and support service activities
სახელმწიფო მმართველობა და თავდაცვა; სავალდებულო სოციალური უსაფრთხოება	60.5	110.3	220.5	306.4	Public administration and defence; compulsory social security
განათლება	4.4	8.9	8.3	6.2	Education
ჯანდაცვა და სოციალური მომსახურების საქმიანობები	39.0	51.3	47.9	37.5	Human health and social work activities
ხელოვნება, გართობა და დასვენება	13.5	21.6	19.8	23.0	Arts, entertainment and recreation
დანარჩენი სექციები*	808.0	1 463.0	1 769.9	2 859.2	Other Sections*

* სექცია T - შინამეურნეობების, როგორც დამკირავებლის, საქმიანობები; არადიფერენცირებული საქონლის და მომსახურების წარმოება შინამეურნეობების მიერ საკუთარი მოხმარებისათვის; სექცია U - ექსტერიტორიული ორგანიზაციების და ორგანოების საქმიანობები; სექცია S - სხვა სახის მომსახურება; არაიდენტიფიცირებული საქმიანობა.

* Section T - Activities of households as employers; undifferentiated goods- and services-producing activities of households for own use; Section U - Activities of extraterritorial organisations and bodies; Section S -Other service activities; Unidentified activity.

საგარეო ვაჭრობა მოვაჭრე სუბიექტების ზომის მიხედვით
External trade by size classes of traders

ექსპორტი

Export

მლნ. აშშ დოლარი					Mill. USD
კატეგორიის დასახელება	2022	2023	2024	2025	Categories
ექსპორტი - სულ	5 582.5	6 085.9	6 561.9	7 287.8	Total Exports
მათ შორის:					Of which:
მსხვილი	2 357.7	2 528.9	2 613.4	2 915.7	Large
საშუალო	1 737.9	1 284.0	1 154.7	1 249.6	Medium
მცირე	1 124.9	1 225.4	1 383.0	1 428.0	Small
ზომა უცნობია*	362.1	1 047.6	1 410.8	1 694.5	Unknown*

* მოცემულ ეტაპზე სუბიექტის ზომა განსაზღვრული არ არის.

* The size of traders in not defined at this time.

იმპორტი

Import

მლნ. აშშ დოლარი					Mill. USD
კატეგორიის დასახელება	2022	2023	2024	2025	Categories
იმპორტი - სულ	13 539.7	15 615.3	16 916.8	18 648.5	Total Imports
მათ შორის:					Of which:
მსხვილი	5 733.3	6 972.0	7 580.7	8 125.0	Large
საშუალო	3 402.1	3 134.4	3 297.1	3 634.6	Medium
მცირე	3 687.6	4 119.9	4 387.2	4 507.3	Small
ზომა უცნობია*	716.7	1 389.0	1 651.9	2 381.6	Unknown*

* მოცემულ ეტაპზე სუბიექტის ზომა განსაზღვრული არ არის.

* The size of traders in not defined at this time.

საგარეო ვაჭრობა ტრანსპორტირების სახეების მიხედვით
External trade by mode of Transport

ექსპორტი

Export

მლნ. აშშ დოლარი					Mill. USD
კატეგორიის დასახელება	2022	2023	2024	2025	Categories
ექსპორტი - სულ	5 582.5	6 085.9	6 561.9	7 287.8	Total Exports
მათ შორის:					of which:
საავტომობილო	2 750.1	4 311.7	4 835.9	5 317.9	Motor transport
სარკინიგზო	221.9	201.9	208.0	233.9	Rail transport
საჰაერო	249.8	256.8	267.4	300.1	Air transport
საზღვაო	2 271.1	1 219.6	1 196.6	1 412.4	Sea transport
დანარჩენი*	89.6	95.9	54.0	23.5	Other transports*

* მაგისტრალური მილსადენი, ელექტროგადამცემი ხაზები და სხვა დანარჩენი ტრანსპორტის სახეობა.

* Pipelines, cables and other mode of transports.

იმპორტი

Import

მლნ. აშშ დოლარი					Mill. USD
კატეგორიის დასახელება	2022	2023	2024	2025	Categories
იმპორტი - სულ	13 539.7	15 615.3	16 916.8	18 648.5	Total Imports
მათ შორის:					of which:
საავტომობილო	6 571.2	7 190.8	7 950.7	8 121.2	Motor transport
სარკინიგზო	1 337.3	1 131.5	1 037.4	940.8	Rail transport
საჰაერო	899.5	992.0	1 351.8	1 884.6	Air transport
საზღვაო	4 250.8	5 867.6	6 141.3	7 244.4	Sea transport
დანარჩენი*	481.0	433.4	435.7	457.5	Other transports*

* მაგისტრალური მილსადენი, ელექტროგადამცემი ხაზები და სხვა დანარჩენი ტრანსპორტის სახეობა.

* Pipelines, cables and other mode of transports.

სასაქონლო პოზიციები

Commodity positions



ექსპორტი

Export

ათასი აშშ დოლარი					Thsd. USD
დასახელება	2022	2023	2024	2025	Name
ხსნადი ყავა	7 223.7	2 822.4	8 409.4	9 041.3	Instant Coffee
ყავა (მარცვლები, დაფქვილი)	2 156.1	1 426.0	2 123.8	3 294.1	Ground Coffee
შავი ჩაი	3 268.6	1 122.4	1 636.2	2 788.0	Black Tea
მწვანე ჩაი	1 130.4	1 126.9	1 236.0	1 157.9	Green Tea

ტონა					Tons
დასახელება	2022	2023	2024	2025	Name
ხსნადი ყავა	970.3	289.9	801.8	1 093.4	Instant Coffee
ყავა (მარცვლები, დაფქვილი)	540.9	321.9	336.7	540.8	Ground Coffee
შავი ჩაი	789.4	342.1	410.6	636.1	Black Tea
მწვანე ჩაი	1 439.4	1 180.3	1 279.1	1 154.5	Green Tea

იმპორტი

Import

ათასი აშშ დოლარი					Thsd. USD
დასახელება	2022	2023	2024	2025	Name
ხსნადი ყავა	25 885.0	25 529.1	31 288.5	37 614.1	Instant Coffee
ყავა (მარცვლები, დაფქვილი)	28 235.9	31 313.1	39 312.8	56 880.4	Ground Coffee
შავი ჩაი	9 142.6	8 572.9	8 523.6	10 301.4	Black Tea
მწვანე ჩაი	837.0	1 025.9	915.5	1 227.5	Green Tea

ტონა					Tons
დასახელება	2022	2023	2024	2025	Name
ხსნადი ყავა	4 897.6	4 797.9	5 671.4	5 765.1	Instant Coffee
ყავა (მარცვლები, დაფქვილი)	7 660.0	7 582.2	7 276.6	7 787.8	Ground Coffee
შავი ჩაი	2 616.7	2 196.2	2 113.9	2 791.8	Black Tea
მწვანე ჩაი	82.0	132.4	83.1	117.9	Green Tea



ექსპორტი

Export

ათასი აშშ დოლარი					Thsd. USD
დასახელება	2022	2023	2024	2025	Name
თხილი	96 699.9	83 335.2	100 915.3	165 137.9	Hazelnuts
ნუში	2 228.6	3 485.8	1 098.2	3 590.9	Almonds
კაკალი	670.0	569.3	2 078.6	2 086.9	Walnuts
წაბლი და ფისტა	879.9	1 129.0	2 343.2	867.2	Chestnuts and pistachios

ტონა					Tons
დასახელება	2022	2023	2024	2025	Name
თხილი	22 029.1	16 473.6	16 137.8	18 167.1	Hazelnuts
ნუში	612.6	796.4	437.5	505.5	Almonds
კაკალი	212.4	114.4	455.1	440.5	Walnuts
წაბლი და ფისტა	736.3	771.3	667.8	411.6	Chestnuts and pistachios

იმპორტი

Import

ათასი აშშ დოლარი					Thsd. USD
დასახელება	2022	2023	2024	2025	Name
თხილი	2 784.9	3 023.1	2 550.5	4 625.1	Hazelnuts
ნუში	4 614.8	5 316.4	4 658.1	4 344.3	Almonds
კაკალი	5 277.6	8 034.5	14 570.8	16 286.2	Walnuts
წაბლი და ფისტა	2 354.3	3 438.5	24 516.6	51 507.1	Chestnuts and pistachios

ტონა					Tons
დასახელება	2022	2023	2024	2025	Name
თხილი	644.9	649.2	406.9	556.5	Hazelnuts
ნუში	1 341.2	1 799.8	1 237.0	925.3	Almonds
კაკალი	1 655.8	2 752.1	3 885.4	3 710.5	Walnuts
წაბლი და ფისტა	1 177.1	1 788.7	4 335.2	6 228.8	Chestnuts and pistachios



იმპორტი

Import

ათასი აშშ დოლარი

Thsd. USD

დასახელება	2022	2023	2024	2025	Name
ხორბალი	64 905.9	57 678.8	76 162.9	128 561.7	Wheat
სიმინდი	12 578.0	18 683.8	16 702.5	14 818.5	Maize
ბრინჯი	8 968.4	9 341.0	9 793.3	11 822.1	Rice
წიწიბურა	6 626.8	4 988.7	3 126.5	3 769.3	Buckwheat
ქერი	357.3	3 082.8	1 337.3	632.8	Barley
შვრია	479.2	121.1	99.2	296.1	Oats
ფეტვი	97.1	94.1	40.6	70.6	Cereals

ტონა

Tons

დასახელება	2022	2023	2024	2025	Name
ხორბალი	184 040.3	222 061.2	326 486.1	515 719.0	Wheat
სიმინდი	33 164.5	56 821.2	57 167.4	36 524.9	Maize
ბრინჯი	11 357.4	11 930.6	11 040.4	15 150.0	Rice
წიწიბურა	6 403.3	8 784.1	7 270.0	7 836.3	Buckwheat
ქერი	1 024.0	18 298.0	6 780.4	2 149.1	Barley
შვრია	3 024.1	820.1	642.0	1 474.1	Oats
ფეტვი	265.2	272.8	221.6	234.4	Cereals

ტროპიკული ხილი Tropical fruits



იმპორტი

Import

ათასი აშშ დოლარი

Thsd. USD

დასახელება	2022	2023	2024	2025	Name
ბანანები	29 158.0	34 311.2	38 420.6	44 176.3	Bananas
ანანასი	2 126.8	1 808.5	2 221.9	2 568.4	Pineapples
ავოკადო	1 587.0	2 557.6	4 452.0	5 466.4	Avocados
ფინიკი	901.5	1 460.6	1 497.6	1 978.1	Dates
პაპაია	5.0	8.5	9.8	26.3	Papaws (papayas)

ტონა

Tons

დასახელება	2022	2023	2024	2025	Name
ბანანები	37 234.4	40 197.1	46 827.6	52 887.5	Bananas
ანანასი	1 943.7	1 917.2	2 380.2	2 352.8	Pineapples
ავოკადო	998.6	1 700.8	1 894.9	2 050.6	Avocados
ფინიკი	688.6	1 102.5	993.1	1 216.9	Dates
პაპაია	0.8	2.2	2.0	4.4	Papaws (papayas)



იმპორტი

Import

ათასი აშშ დოლარი

Thsd. USD

დასახელება	2022	2023	2024	2025	Name
შოკოლადი და კაკაოს შემცველი კვების სხვა მზა პროდუქტები	77 805.9	88 942.0	103 937.8	127 833.9	Chocolate and other food preparations containing cocoa
ფქვილოვანი საკონდიტრო ნაწარმი	66 581.5	80 986.3	92 862.3	107 991.1	Cakes and the like
კარამელი და ანალოგიური ტკბილეული	27 331.6	32 776.1	33 957.5	35 608.0	Sugar confectionery
საღეჭი რეზინი	1 393.2	1 995.2	1 627.0	1 664.3	Chewing gum

ტონა

Tons

დასახელება	2022	2023	2024	2025	Name
შოკოლადი და კაკაოს შემცველი კვების სხვა მზა პროდუქტები	21 302.2	22 224.5	23 417.9	23 975.6	Chocolate and other food preparations containing cocoa
ფქვილოვანი საკონდიტრო ნაწარმი	25 633.9	29 945.4	33 244.9	34 648.9	Cakes and the like
კარამელი და ანალოგიური	10 774.5	11 221.7	10 773.9	10 128.3	Sugar confectionery
საღეჭი რეზინი	412.9	509.8	427.7	383.1	Chewing gum



ექსპორტი

Export

ათასი აშშ დოლარი					Thsd. USD
დასახელება	2022	2023	2024	2025	Name
მინერალური წყლები	111 525.4	130 659.2	162 694.1	172 163.5	Mineral waters
მტკნარი წყლები	992.8	882.5	1 045.6	956.7	Fresh/spring water
გაზირებული უალკოჰოლო სასმელები	82 790.7	109 114.4	138 099.7	166 551.8	Aerated waters containing sugar

ათასი ლიტრი					Thsd. Litres
დასახელება	2022	2023	2024	2025	Name
მინერალური წყლები	201 178.3	203 882.5	252 714.6	255 279.9	Mineral waters
მტკნარი წყლები	2 027.9	1 306.1	1 427.8	1 174.2	Fresh/spring water
გაზირებული უალკოჰოლო სასმელები	122 671.6	141 584.4	150 014.7	162 291.1	Aerated waters containing sugar

იმპორტი

Import

ათასი აშშ დოლარი					Thsd. USD
დასახელება	2022	2023	2024	2025	Name
მინერალური წყლები	1 006.9	93.3	167.3	271.0	Mineral waters
მტკნარი წყლები	81.2	51.5	32.1	32.1	Fresh/spring water
გაზირებული უალკოჰოლო სასმელები	24 298.7	28 480.8	26 626.4	29 234.4	Aerated waters containing sugar

ათასი ლიტრი					Thsd. Litres
დასახელება	2022	2023	2024	2025	Name
მინერალური წყლები	1 971.9	70.9	188.5	267.8	Mineral waters
მტკნარი წყლები	312.1	209.2	50.8	39.2	Fresh/spring water
გაზირებული უალკოჰოლო სასმელები	22 101.7	23 405.7	23 444.9	26 190.9	Aerated waters containing sugar




ბოსტნეულისა და ხილის წვენები Fruit and vegetable juices

ექსპორტი

Export

ათასი აშშ დოლარი					Thsd. USD
დასახელება	2022	2023	2024	2025	Name
სულ	15 539.0	16 228.4	21 710.0	24 136.4	Total
მათ შორის:					Of which:
ფორთოხლის წვენი	1 163.7	511.3	359.0	270.6	Orange juice
გრეიპფრუტის წვენი	2.2	5.3	2.5	8.8	Grapefruit juice
დანარჩენი ერთი სახეობის ციტრუსების წვენები	1 162.4	578.4	2 620.6	1 173.8	Others juice of single citrus fruit
ვაშლის წვენი	6 173.1	6 408.6	6 648.8	10 387.7	Apple juice
პომიდორის წვენი	65.3	155.9	224.1	258.0	Tomato juice
ყურძნის წვენი	410.3	592.8	1 522.7	546.8	Grapes juice
ანანასის წვენი	20.8	2.5	2.3	65.3	Pineapple juice
შტომის წვენი	64.0	67.8	151.2	184.3	Cranberry juice
დანარჩენი ერთი სახეობის ბოსტნეულისა ან ხილის წვენები	5 493.0	6 950.0	9 223.9	10 003.3	Others juice of any single fruit or vegetable
წვენების ნარევი	984.3	955.8	955.0	1 238.0	Mixtures of juices

ტონა					Tons
დასახელება	2022	2023	2024	2025	Name
სულ	13 251.6	12 572.9	14 581.5	15 367.6	Total
მათ შორის:					Of which:
ფორთოხლის წვენი	1 427.3	507.0	371.2	173.2	Orange juice
გრეიპფრუტის წვენი	1.2	3.2	1.5	4.4	Grapefruit juice
დანარჩენი ერთი სახეობის ციტრუსების წვენები	749.3	334.6	759.6	313.2	Others juice of single citrus fruit
ვაშლის წვენი	6 098.0	5 482.0	4 667.5	6 026.7	Apple juice
პომიდორის წვენი	86.1	192.0	278.7	288.9	Tomato juice
ყურძნის წვენი	278.4	520.8	1 155.5	575.2	Grapes juice
ანანასის წვენი	20.7	1.1	1.2	30.7	Pineapple juice
შტომის წვენი	27.3	24.7	65.5	88.7	Cranberry juice
დანარჩენი ერთი სახეობის ბოსტნეულისა ან ხილის წვენები	3 808.6	4 788.0	6 571.1	6 924.6	Others juice of any single fruit or vegetable
წვენების ნარევი	754.7	719.6	709.8	942.0	Mixtures of juices



იმპორტი


Import

ათასი აშშ დოლარი					Thsd. USD
დასახელება	2022	2023	2024	2025	Name
სულ	6 750.9	8 943.8	13 397.2	16 913.7	Total
მათ შორის:					Of which:
ფორთოხლის წვენი	1 761.1	2 969.9	4 638.6	2 253.1	Orange juice
გრეიპფრუტის წვენი	6.3	26.6	53.4	96.0	Grapefruit juice
დანარჩენი ერთი სახეობის ციტრუსების წვენები	1 738.6	2 450.7	3 502.8	6 674.3	Others juice of single citrus fruit
ანანასის წვენი	1 376.5	1 544.3	1 985.9	3 050.6	Pineapple juice
პომიდორის წვენი	137.2	93.5	65.5	58.6	Tomato juice
ყურძნის წვენი	845.3	127.5	366.9	845.2	Grapes juice
ვაშლის წვენი	262.5	587.9	1 149.5	1 079.7	Apple juice
შტომის წვენი	20.8	26.2	0.7	36.3	Cranberry juice
დანარჩენი ერთი სახეობის ბოსტნეულისა ან ხილის წვენები	150.7	47.6	408.6	1 299.2	Others juice of any single fruit or vegetable
წვენების ნარევები	451.9	1 069.6	1 225.4	1 520.8	Mixtures of juices

ტონა					Tons
დასახელება	2022	2023	2024	2025	Name
სულ	4 695.9	5 183.2	5 432.4	6 460.7	Total
მათ შორის:					Of which:
ფორთოხლის წვენი	1 486.9	1 846.0	1 475.0	703.3	Orange juice
გრეიპფრუტის წვენი	3.1	22.0	32.0	27.9	Grapefruit juice
დანარჩენი ერთი სახეობის ციტრუსების წვენები	89.2	46.2	159.6	391.6	Others juice of single citrus fruit
ანანასის წვენი	1 185.8	1 188.0	1 192.9	1 620.0	Pineapple juice
პომიდორის წვენი	151.6	103.8	72.1	57.6	Tomato juice
ყურძნის წვენი	586.6	68.7	230.9	594.6	Grapes juice
ვაშლის წვენი	176.5	348.0	505.4	364.4	Apple juice
შტომის წვენი	2.6	10.6	0.1	2.7	Cranberry juice
დანარჩენი ერთი სახეობის ბოსტნეულისა ან ხილის წვენები	694.5	942.6	1 151.2	2 036.3	Others juice of any single fruit or vegetable
წვენების ნარევები	319.2	607.4	613.3	662.3	Mixtures of juices

ალკოჰოლიანი სასმელები (ღვინო და ლუდი)

Alcoholic beverages (Wine and Beer)



ექსპორტი

Export

ათასი აშშ დოლარი

Thsd. USD

დასახელება	2022	2023	2024	2025	Name
ყურძნის ნატურალური ღვინო	252 548.8	259 042.2	276 052.1	267 980.7	Wine of fresh grapes
ლუდი	4 796.7	8 415.0	7 048.4	6 315.7	Beer
ვერმუტები და ყურძნის სხვა ნატურალური ღვინოები	1 384.7	1 283.1	1 036.9	1 319.3	Vermouth and other wine of fresh grapes

ათასი ლიტრი

Thsd. Litres

დასახელება	2022	2023	2024	2025	Name
ყურძნის ნატურალური ღვინო	100 793.7	89 508.4	94 678.9	89 810.3	Wine of fresh grapes
ლუდი	5 071.4	6 940.7	5 875.0	5 242.9	Beer
ვერმუტები და ყურძნის სხვა ნატურალური ღვინოები	266.4	213.7	161.2	198.5	Vermouth and other wine of fresh grapes

იმპორტი

Import

ათასი აშშ დოლარი

Thsd. USD

დასახელება	2022	2023	2024	2025	Name
ლუდი	10 362.6	13 905.8	17 122.9	25 376.8	Beer
ყურძნის ნატურალური ღვინო	5 014.7	5 948.9	7 441.5	7 854.7	Wine of fresh grapes
ვერმუტები და ყურძნის სხვა ნატურალური ღვინოები	1 208.0	1 316.2	1 286.0	1 041.6	Vermouth and other wine of fresh grapes

ათასი ლიტრი

Thsd. Litres

დასახელება	2022	2023	2024	2025	Name
ლუდი	10 706.4	11 668.8	15 475.5	21 718.5	Beer
ყურძნის ნატურალური ღვინო	690.9	631.1	801.1	737.1	Wine of fresh grapes
ვერმუტები და ყურძნის სხვა ნატურალური ღვინოები	254.5	251.6	228.6	167.5	Vermouth and other wine of fresh grapes

ალკოჰოლიანი სასმელები



Alcoholic beverages

ექსპორტი

Export

ათასი აშშ დოლარი

Thsd. USD

დასახელება	2022	2023	2024	2025	Name
სპირტიანი სასმელები, სულ	138 544.7	195 978.0	289 904.5	282 567.0	Spiritous beverages, Total
მათ შორის:					Of which:
ვისკი	10 929.4	21 807.9	23 468.4	30 603.2	Whiskey
ლიქიორები	5 888.5	5 467.5	6 437.6	5 205.0	Liqueur
არაყი	5 306.5	5 725.2	6 065.8	6 296.1	Vodka
ჯინი და ღვინის ნაყენი	699.6	1 383.1	1 495.5	1 808.0	Gin and geneva
რომი და ტაფია	270.4	472.0	239.9	227.3	Rum and Tafia
დანარჩენი სპირტიანი სასმელები	115 450.3	161 122.3	252 197.4	238 427.4	Other Spiritous beverages

ათასი ლიტრი 100% სპირტი

Thsd. L 100% spirit

დასახელება	2022	2023	2024	2025	Name
სპირტიანი სასმელები, სულ	20 295.0	31 444.3	47 861.5	40 570.4	Spiritous beverages, Total
მათ შორის:					Of which:
ვისკი	311.1	1 796.7	1 826.6	2 760.8	Whiskey
ლიქიორები	149.9	152.3	170.9	162.9	Liqueur
არაყი	466.4	486.4	483.5	334.6	Vodka
ჯინი და ღვინის ნაყენი	21.9	41.4	51.4	54.1	Gin and geneva
რომი და ტაფია	14.0	22.4	11.9	10.4	Rum and Tafia
დანარჩენი სპირტიანი სასმელები	19 331.8	28 945.1	45 317.1	37 247.7	Other Spiritous beverages

ალკოჰოლიანი სასმელები



Alcoholic beverages

იმპორტი

Import

ათასი აშშ დოლარი

Thsd. USD

დასახელება	2022	2023	2024	2025	Name
სპირტიანი სასმელები,	45 352.0	49 103.4	59 661.7	68 693.2	Spiritous beverages, Total
მათ შორის:					Of which:
არაყი	13 309.5	14 548.4	17 763.4	22 672.4	Vodka
ვისკი	12 884.0	15 773.0	19 754.4	20 607.2	Whiskey
ლიქიორები	5 781.4	5 664.5	6 832.9	5 372.2	Liqueur
ჯინი და ღვინის ნაყენი	1 476.9	1 891.2	1 901.1	1 987.1	Gin and geneva
რომი და ტაფია	792.7	953.8	830.9	858.9	Rum and Tafia
დანარჩენი სპირტიანი სასმელები	11 107.3	10 272.6	12 579.0	17 195.3	Other Spiritous beverages

ათასი ლიტრი 100% სპირტი

Thsd. L 100% spirit

დასახელება	2022	2023	2024	2025	Name
სპირტიანი სასმელები, სულ	3 407.4	3 319.2	4 362.2	4 712.7	Spiritous beverages, Total
მათ შორის:					Of which:
არაყი	1 736.8	1 965.0	2 351.0	2 485.0	Vodka
ვისკი	473.6	558.4	617.9	726.1	Whiskey
ლიქიორები	157.8	186.2	210.2	178.6	Liqueur
ჯინი და ღვინის ნაყენი	45.7	43.4	44.7	41.6	Gin and geneva
რომი და ტაფია	70.4	91.8	88.3	95.7	Rum and Tafia
დანარჩენი სპირტიანი სასმელები	923.1	474.3	1 050.2	1 185.7	Other Spiritous beverages



იმპორტი

Import

ათასი აშშ დოლარი					Thsd. USD
დასახელება	2022	2023	2024	2025	Name
სიგარეტები	129 659.4	159 346.5	160 214.0	159 311.4	Cigarettes
სიგარები და სიგარილები	828.7	936.6	1 163.3	1 058.0	Cigars and cigarillos

ცალი/დერი					Pieces
დასახელება	2022	2023	2024	2025	Name
სიგარეტები (მლნ. დერი)	8 051.7	9 544.0	8 624.5	8 460.6	Cigarettes (Mill. pieces)
სიგარები და სიგარილები (ათასი ცალი)	1 255.1	1 173.8	1 205.3	1 204.2	Cigars and cigarillos (Thsd. pieces)

საყოფაცხოვრებო
ელექტრო ტექნიკა

Consumer electric
equipment



იმპორტი

Import

ათასი აშშ დოლარი

Thsd. USD

დასახელება	2022	2023	2024	2025	Name
მობილური ტელეფონები	237 187.0	285 053.4	251 917.9	268 900.8	Mobile phones
კონდიციონერები	30 658.7	42 893.8	50 244.1	49 112.0	Air conditioners
სარეცხი მანქანები	29 715.6	41 638.8	39 299.9	33 793.6	Washing machines
მტვერსასრუტები	11 190.9	14 828.5	19 655.6	24 854.8	Vacuum cleaners
მაცივრები	6 915.4	12 343.7	15 354.5	14 890.0	Refrigerators
ჭურჭლის სარეცხი მანქანები	8 198.3	9 962.0	10 359.8	14 657.1	Dish washers
გაზქურები	6 918.8	8 117.3	6 495.2	6 281.6	Gas cookers
ჰაერგამწოვები	4 355.4	5 320.6	5 520.8	5 888.9	Cooker hoods
უთოები	2 169.8	3 760.1	5 221.2	7 648.0	Irons
მიკროტალღური ლუმელები	3 596.3	5 861.0	4 712.5	5 638.5	Microwaves
ელექტროსამართებლები	758.0	1 321.8	967.3	1 031.7	Shaver

ცალი

Unit

დასახელება	2022	2023	2024	2025	Name
მობილური ტელეფონები	880 139	878 160	827 826	884 280	Mobile phones
კონდიციონერები	113 355	184 763	227 959	221 813	Air conditioners
სარეცხი მანქანები	129 920	189 188	195 089	161 729	Washing machines
მტვერსასრუტები	172 146	210 960	398 666	314 002	Vacuum cleaners
მაცივრები	37 184	65 970	78 639	70 223	Refrigerators
ჭურჭლის სარეცხი მანქანები	30 778	37 456	37 705	61 754	Dish washers
გაზქურები	118 420	150 092	121 927	168 248	Gas cookers
ჰაერგამწოვები	81 060	89 437	99 046	112 260	Cooker hoods
უთოები	156 045	281 822	340 425	298 738	Irons
მიკროტალღური ლუმელები	46 332	87 354	81 049	96 906	Microwaves
ელექტროსამართებლები	55 586	101 834	84 017	78 779	Shaver



იმპორტი

Import

ათასი აშშ დოლარი

Thsd. USD

დასახელება	2022	2023	2024	2025	Name
წნელები ნახშირბადიანი ფოლადისაგან, შემდგომი მოსაპირკეთებელი ფილები კერამიკული	118 943.7	136 144.9	212 226.3	126 215.6	Bars and rods of iron or non-alloy steel
კერამიკული	72 428.2	81 965.4	72 060.0	80 510.7	Ceramic flags and paving
ცემენტი და ცემენტის თაბაშირი, ანჰიდრიტი, ბათქაში	52 228.6	73 305.6	98 183.4	91 079.4	Cement and cement clinkers
ბათქაში	15 708.7	18 193.2	21 342.7	21 648.9	Gypsum, anhydrite, plasters
გრანიტი, პორფირი, ბაზალტი, ქვიშაქვა და სხვა	667.8	470.1	480.7	738.5	Granite, basalt and other monumental or building stone
სამშენებლო აგური	615.9	655.1	1 211.7	1 461.8	Ceramic building bricks
მარმარილო, კირქვიანი ტუფი, ეკაუსინი და სხვა კირქვები	262.9	126.5	155.1	198.7	Marble, tufa, ecaussine and other calcareous monumental or building, alabaster

ტონა

Tons

დასახელება	2022	2023	2024	2025	Name
წნელები ნახშირბადიანი ფოლადისაგან, შემდგომი დამუშავების გარეშე	167 722.7	229 484.3	373 557.4	223 145.6	Bars and rods of iron or non-alloy steel
მოსაპირკეთებელი ფილები კერამიკული	200 894.2	223 390.6	207 046.9	223 120.4	Ceramic flags and paving
ცემენტი და ცემენტის თაბაშირი, ანჰიდრიტი, ბათქაში	853 628.4	1 029 536.5	1 353 786.9	1 250 012.3	Cement and cement clinkers
ბათქაში	310 803.8	339 773.8	397 659.6	388 882.0	Gypsum, anhydrite, plasters
გრანიტი, პორფირი, ბაზალტი, ქვიშაქვა და სხვა	4 033.3	3 788.4	3 597.1	4 312.3	Granite, basalt and other monumental or building stone
სამშენებლო აგური	3 644.5	3 798.9	6 518.1	10 983.5	Ceramic building bricks
მარმარილო, კირქვიანი ტუფი, ეკაუსინი და სხვა კირქვები	1 319.6	905.2	968.5	708.1	Marble, tufa, ecaussine and other calcareous monumental or building, alabaster



ექსპორტი

Export

ათასი აშშ დოლარი					Thsd. USD
დასახელება	2022	2023	2024	2025	Name
მსუბუქი ავტომობილები	905 731.8	2 126 598.7	2 426 794.8	2 814 371.6	Motor cars
მათ შორის:					Of which:
ჰიბრიდული	94 425.0	180 444.5	275 626.0	454 740.0	Hybrid cars
ელექტრო	6 643.7	10 414.9	28 060.7	35 103.7	Electric cars
სატვირთო ავტომობილები	32 739.3	46 208.7	58 535.7	41 657.3	Motor vehicles for the transport of goods
ტრაქტორები და უნაგირა საწვეარები	14 342.0	33 994.6	14 418.1	10 918.2	Tractors
ავტომობილები, განკუთვნილი 10 კაცის ან მეტის გადასაყვანად, მძღოლის ჩათვლით	10 950.7	22 332.4	4 025.8	707.1	Motor vehicles for the transport of ten or more persons
მოტოციკლები	1 639.2	2 123.5	2 986.1	6 713.0	Motorcycles

ცალი					Unit
დასახელება	2022	2023	2024	2025	Name
მსუბუქი ავტომობილები	79 887	107 900	106 055	111 265	Motor cars
მათ შორის:					Of which:
ჰიბრიდული	10 780	8 727	10 252	14 283	Hybrid cars
ელექტრო	308	327	1 043	1 463	Electric cars
სატვირთო ავტომობილები	3 706	4 417	5 091	4 279	Motor vehicles for the transport of goods
ტრაქტორები და უნაგირა საწვეარები	389	519	360	393	Tractors
ავტომობილები, განკუთვნილი 10 კაცის ან მეტის გადასაყვანად, მძღოლის ჩათვლით	145	148	131	19	Motor vehicles for the transport of ten or more persons
მოტოციკლები	2 902	2 146	757	1 707	Motorcycles



იმპორტი

Import

ათასი აშშ დოლარი					Thsd. USD
დასახელება	2022	2023	2024	2025	Name
მსუბუქი ავტომობილები	1 715 157.7	3 331 002.1	3 475 553.0	3 977 553.0	Motor cars
მათ შორის:					Of which
ჰიბრიდული	240 315.5	478 643.9	589 242.8	841 949.2	Hybrid cars
ელექტრო	31 844.6	55 854.5	102 296.1	136 527.2	Electric cars
სატვირთო ავტომობილები	102 397.7	170 656.1	222 997.9	151 558.5	Motor vehicles for the transport of goods
ტრაქტორები და უნაგირა საწვევარები	86 903.9	134 427.6	87 207.9	70 086.1	Tractors
ავტომობილები, განკუთვნილი 10 კაცის ან მეტის გადასაყვანად, მძღოლის ჩათვლით	16 588.8	40 670.9	95 917.6	31 545.7	Motor vehicles for the transport of ten or more persons
მოტოციკლები	9 535.4	14 204.9	19 655.0	26 751.3	Motorcycles

ცალი					Unit
დასახელება	2022	2023	2024	2025	Name
მსუბუქი ავტომობილები	160 384	220 077	209 353	240 359	Motor cars
მათ შორის:					Of which
ჰიბრიდული	25 492	33 673	37 206	47 011	Hybrid cars
ელექტრო	1 287	2 155	5 225	7 926	Electric cars
სატვირთო ავტომობილები	13 551	15 969	18 286	11 248	Motor vehicles for the transport of goods
ტრაქტორები და უნაგირა საწვევარები	4 811	6 573	4 489	4 094	Tractors
ავტომობილები, განკუთვნილი 10 კაცის ან მეტის გადასაყვანად, მძღოლის ჩათვლით	314	548	1 002	357	Motor vehicles for the transport of ten or more persons
მოტოციკლები	16 028	14 583	18 809	30 210	Motorcycles



იმპორტი

Import

ათასი აშშ დოლარი

Thsd.USD

დასახელება	2022	2023	2024	2025	Name
ავტომწეები	7 895.6	6 594.5	11 158.1	7 628.6	Crane lorries
ავტობეტონსარევეები	6 417.5	10 298.5	20 447.1	8 749.7	Concrete-mixer lorries
ავტოსაბურღი	275.3	14.2	196.4	15.5	Mobile drilling derricks
ბეტონსატუმბები	6 960.3	10 937.4	20 895.4	13 808.6	Concrete pumps
სახანძრო ავტომობილები	82.5	1 355.4	3 611.1	3 548.4	Fire fighting vehicles

ცალი

Unit

დასახელება	2022	2023	2024	2025	Name
ავტომწეები	49	89	158	88	Crane lorries
ავტობეტონსარევეები	137	204	471	173	Concrete-mixer lorries
ავტოსაბურღი	4	1	7	1	Mobile drilling derricks
ბეტონსატუმბები	158	254	414	262	Concrete pumps
სახანძრო ავტომობილები	2	13	16	14	Fire fighting vehicles



იმპორტი

Import

ათასი აშშ დოლარი	2022	2023	2024	2025	Thsd.USD
დასახელება					Name
რეზინის ახალი პნევმატური სალტეები და საბურავები	92 783.7	87 203.6	94 789.2	91 810.4	New pneumatic tyres of rubber
მათ შორის:					Of which:
მსუბუქი					
ავტომობილებისათვის	31 671.4	30 426.1	44 327.0	43 451.9	Used on motor cars
ავტობუსების ან სატვირთო ავტომობილებისთვის	53 759.0	50 502.8	44 180.3	41 546.3	Used on buses or lorries
ავიაციაში გამოსაყენებელი	181.5	16.2	128.6	54.3	Used on aircraft
მოტოციკლებისთვის	163.5	298.5	285.7	310.6	Used on motorcycles
ველოსიპედებისთვის	242.1	192.2	86.1	245.4	Used on bicycles
სასოფლო და სატყეო მეურნეობაში გამოსაყენებელი სატრანსპორტო საშუალებებისათვის	1 519.9	1 140.9	1 219.0	1 402.4	Used on agricultural or forestry vehicles and machines
მშენებლობაში ან მრეწველობაში გამოსაყენებელი სატრანსპორტო საშუალებებისათვის	3 989.4	3 742.8	3 793.4	4 089.7	Used on construction or industrial handling vehicles and machines
დანარჩენი რეზინის ახალი პნევმატური სალტეები და საბურავები	1 256.8	884.2	769.1	709.9	Other new pneumatic tyres of rubber
რეზინის აღდგენილი პნევმატური სალტეები და საბურავები	400.6	411.3	741.7	188.5	Retreaded pneumatic tyres of rubber
მათ შორის:					Of which:
მსუბუქი					
ავტომობილებისათვის	182.1	278.3	580.3	92.7	Used on motor cars
ავტობუსების ან სატვირთო ავტომობილებისთვის	212.0	116.7	119.0	83.6	Used on motor buses or lorries
ავიაციაში გამოსაყენებელი	1.0	10.2	40.0	-	Used on aircraft
დანარჩენი რეზინის აღდგენილი პნევმატური სალტეები და საბურავები	5.5	6.0	2.4	12.2	Other retreaded pneumatic tyres of rubber
რეზინის მეორადი პნევმატური სალტეები და საბურავები	17 195.4	18 558.1	16 714.9	16 599.1	Used pneumatic tyres of rubber



ცალი	2022	2023	2024	2025	Unit
დასახელება					Name
იმპორტი					Import
რეზინის ახალი პნევმატური სალტეები და საბურავები	1 007 140	1 019 322	1 265 930	1 310 265	New pneumatic tyres of rubber
მათ შორის:					Of which:
მსუბუქი ავტომობილებისათვის	539 905	532 550	833 763	889 346	Used on motor cars
ავტობუსების ან სატვირთო ავტომობილებისთვის	310 209	314 276	314 453	255 270	Used on buses or lorries
ავიაციაში გამოსაყენებელი	618	26	131	72	Used on aircraft
მოტოციკლებისთვის	14 588	15 524	14 579	15 572	Used on motorcycles
ველოსიპედებისთვის	91 208	123 995	34 574	110 199	Used on bicycles
სასოფლო და სატყეო მეურნეობაში გამოსაყენებელი სატრანსპორტო საშუალებებისათვის	17 549	12 094	23 623	13 492	Used on agricultural or forestry vehicles and machines
მშენებლობაში ან მრეწველობაში გამოსაყენებელი სატრანსპორტო საშუალებებისათვის	12 703	10 686	15 329	10 835	Used on construction or industrial handling vehicles and machines
დანარჩენი რეზინის ახალი პნევმატური სალტეები და საბურავები	20 360	10 171	29 478	15 479	Other new pneumatic tyres of rubber
რეზინის აღდგენილი პნევმატური სალტეები და საბურავები	13 835	9 292	20 268	6 522	Retreaded pneumatic tyres of rubber
მათ შორის:					Of which:
მსუბუქი ავტომობილების	12 115	7 639	19 125	5 724	Used on motor cars
ავტობუსების ან სატვირთო ავტომობილებისთვის	1 660	755	1 036	556	Used on motor buses or lorries
ავიაციაში გამოსაყენებელი	30	4	16	-	Used on aircraft
დანარჩენი რეზინის აღდგენილი პნევმატური სალტეები და საბურავები	30	894	91	242	Other retreaded pneumatic tyres of rubber
რეზინის მეორადი პნევმატური სალტეები და საბურავები	1 708 778	1 781 021	1 633 902	1 589 762	Used pneumatic tyres of rubber

სტატისტიკური პუბლიკაცია
Statistical Publication

„საქონლით საგარეო ვაჭრობა საქართველოში“

2025

“External Merchandise Trade of Georgia”

პუბლიკაციასთან დაკავშირებული დამატებითი ინფორმაციისთვის დაგვიკავშირდით:
For the additional information concerned with the publication please contact:

ტელ./Phone: (+995 32) 236 72 10 (300) (305)

ელ. ფოსტა/ E-mail: info@geostat.ge

ვებ გვერდი/ Web page: <http://www.geostat.ge>

